

POWIATOWY URZĄD PRACY W ELBLĄGU
ul. Saperów 24; 82 - 300 Elbląg; tel.237- 67- 00; fax: 237- 67- 99

Analiza i ocena struktury bezrobocia
na terenie działania
Powiatowego Urzędu Pracy w Elblągu
w 2006 r.

ELBLĄG, luty - 2007

Spis treści

	Wstęp	3
1.	Liczba bezrobotnych	4
2.	Zmiany poziomu bezrobocia	4
3.	Stopa bezrobocia	6
4.	Podmioty gospodarki narodowej	9
5.	Struktura regionalnego bezrobocia	9
5.1.	Wybrane kategorie bezrobotnych	12
5.1.1.	Bezrobotne kobiety.....	12
5.1.2.	Bezrobotna młodzież do 25 roku życia	13
5.1.3.	Bezrobotni powyżej 50 roku życia	15
5.1.4.	Długotrwale bezrobotni	17
5.1.5.	Bezrobotni bez prawa do zasiłku	18
5.2.	Bezrobotni według wieku, poziomu wykształcenia, stażu pracy i czasu pozostawania bez pracy	19
5.3.	Bezrobotni według grup zawodowych.....	22
6.	Płynność bezrobocia	23
7.	Aktywizacja zawodowa bezrobotnych	28
7.1	Podjęcia pracy	28
7.2	Pośrednictwo pracy	29
7.2.1.	Targi pracy.....	30
7.2.2.	Giełdy Pracy.....	32
7.3.	Poradnictwo zawodowe	32
7.3.1.	Badania ankietowe.....	33
7.4.	Wspieranie działań w zakresie przedsiębiorczości.....	35
8.	Programy aktywizacji zawodowej bezrobotnych.....	37
9.	Fundusz Pracy i Europejski Fundusz Społeczny.....	49
	Podsumowanie	51

Wstęp

Działania Powiatowego Urzędu Pracy w Elblągu w zakresie aktywizacji zawodowej osób bezrobotnych zmierzają do przywrócenia ich do pracy, przełamania społecznych przeszkód powrotu do zatrudnienia, przezwyciężenia barier edukacyjnych, oraz przezwyciężenia oporu pracodawców przed zatrudnieniem osób długotrwale bezrobotnych.

Wspólnym celem we wszystkich tych przypadkach jest zwiększenie szans na zatrudnienie osób bezrobotnych i poszukujących pracy oraz pomoc w podjęciu zatrudnienia. Ma to szczególne znaczenie w odniesieniu do pewnych grup osób będących w szczególnej sytuacji na rynku pracy, tj. bezrobotna młodzież, bezrobotni powyżej 50 roku życia, długotrwale bezrobotni, bez kwalifikacji zawodowych, samotnie wychowujący dzieci, zredukowani pracownicy oraz osoby niepełnosprawne.

Decydujący jednak wpływ na sytuację na lokalnym rynku pracy ma kondycja ekonomiczna podmiotów gospodarczych, perspektywy rozwoju regionu, prowadzone przez lokalne władze: polityka zmierzająca do utrzymania istniejących miejsc pracy, tworzenia nowych, a także przedsiębiorczość i operatywność samych bezrobotnych.

Realizując zadania wynikające z przepisów ustawy o promocji zatrudnienia i instytucjach rynku pracy, Powiatowy Urząd Pracy w Elblągu oprócz środków przyznanych algorytmem na aktywizację lokalnego rynku pracy, ubiega się rokrocznie o dodatkowe środki finansowe z rezerwy Ministra Pracy i Polityki Społecznej oraz Europejskiego Funduszu Społecznego. Składane przez Powiatowy Urząd Pracy w Elblągu wnioski oraz projekty programów przyczyniają się do pozyskania nowych środków Funduszu Pracy i Europejskiego Funduszu Społecznego.

PUP w Elblągu czynnie uczestniczy jako organizator bądź jako partner w realizacji szeregu projektów mających na celu: aktywizację zawodową młodzieży, przeciwdziałanie i zwalczanie długotrwałego bezrobocia, aktywizację osób powyżej 50 roku życia, integrację i reintegrację zawodową kobiet.

W 2006 Powiatowy Urząd Pracy w Elblągu realizował 14 programów. Ponadto współuczestniczył w realizacji 4 projektów realizowanych przez innych partnerów.

Dokonując oceny efektywności tych programów biorąc pod uwagę poziom bezrobocia, co związane jest ze wzrostem liczby osób podejmujących zatrudnienie, możemy stwierdzić, że są skuteczne. Od 2002 r. systematycznie maleje liczba bezrobotnych, zwłaszcza w grupach tzw. ryzyka młodzieży, kobiet oraz osób długotrwale bezrobotnych. Przy ocenie przydatności programów, należy brać przede wszystkim pod uwagę liczbę osób zatrudnionych po zakończonych programach. Na podstawie przeprowadzonych badań, efektywność programów za 2006 r. wyniosła 44%, a w przypadku szkoleń 60%.

Opracowanie to zostało podzielone na dwie części. Pierwsza część to analiza bezrobocia w Elblągu i powiecie elbląskim. Przedstawiono w niej rozmiar i strukturę bezrobocia oraz tendencje lokalnego rynku pracy. Tematem części drugiej są działania prowadzone przez Powiatowy Urząd Pracy w Elblągu zmierzające do zapobiegania i zwalczania bezrobocia.

1. LICZBA BEZROBOTNYCH

Liczba bezrobotnych zarejestrowanych w Powiatowym Urzędzie Pracy w Elblągu w końcu grudnia 2006 r. wyniosła **14208** osób (Elbląg – 8298; powiat elbląski – 5910) i była **o 316**, tj. o 2,3% (Elbląg - o 131, tj. 1,6%, powiat elbląski o 185, tj. 3,2%) **osób wyższa niż miesiąc temu.**

Od początku stycznia 2006 r. liczba zarejestrowanych bezrobotnych zmniejszyła się o 2997 osób, tj. 17,4% (Elbląg – o 1889, tj. 18,5%; powiat elbląski o 1108, tj. 15,8%).

2. Zmiany poziomu bezrobocia

Zmiany poziomu bezrobocia (w osobach) w okresie
styczeń-grudzień 2006 r. w Powiatowym Urzędzie Pracy w Elblągu

tab.1

Miesiąc	stan w końcu okresu sprawozdawczego			
	Ogółem	Wzrost/spadek w odniesieniu do poprzedniego miesiąca	Kobiety	Mężczyźni
grudzień 05	17205	x	9339	7866
styczeń	17767	562	9438	8329
luty	17595	-172	9316	8279
marzec	17373	-222	9237	8136
kwiecień	16911	-462	9069	7842
maj	16182	-729	8842	7340
czerwiec	15426	-756	8556	6870
lipiec	15499	73	8643	6856
sierpień	15774	275	8864	6910
wrzesień	15039	-735	8532	6507
październik	14175	-864	8107	6068
listopad	13892	-283	7961	5931
grudzień	14208	316	8139	6069

Zmiany poziomu bezrobocia (w osobach) w okresie
styczeń-grudzień 2006 r. w Elblągu

tab.2

Miesiąc	stan w końcu okresu sprawozdawczego			
	Ogółem	Wzrost /spadek w odniesieniu do poprzedniego miesiąca	Kobiety	Mężczyźni
styczeń	10549	362	5617	4932
luty	10420	-129	5528	4892
marzec	10384	-36	5544	4840
kwiecień	10219	-165	5492	4727
maj	9717	-502	5281	4436
czerwiec	9280	-437	5144	4136
lipiec	9322	42	5224	4098
sierpień	9446	124	5318	4128

wrzesień	8963	-483	5063	3900
październik	8426	-537	4789	3637
listopad	8167	-259	4663	3504
grudzień	8298	131	4758	3540

**Zmiany poziomu bezrobocia (w osobach) w okresie
styczeń-grudzień 2006 r. w powiecie elbląskim**

tab.3

Miesiąc	stan w końcu okresu sprawozdawczego			
	Ogółem	Wzrost /spadek w odniesieniu do poprzedniego miesiąca	Kobiety	Mężczyźni
styczeń	7218	200	3821	3397
luty	7175	-43	3788	3387
marzec	6989	-186	3693	3296
kwiecień	6692	-297	3577	3115
maj	6465	-227	3561	2904
czerwiec	6146	-319	3412	2734
lipiec	6177	31	3419	2758
sierpień	6328	151	3546	2782
wrzesień	6076	-252	3469	2607
październik	5749	-327	3318	2431
listopad	5725	-24	3298	2427
grudzień	5910	185	3381	2529

W okresie 12 miesięcy 2006r. na terenie działania Powiatowego Urzędu Pracy w Elblągu nastąpił spadek rejestrowanego bezrobocia o 2997 osób (17,4%), a w okresie 12 miesięcy 2005 r. spadek o 2394 osoby, tj. 12,2% . Świadczy to o tym, że w 2006 roku, podobnie jak w 2005 r. mamy do czynienia z tendencją zniżkową liczby bezrobotnych, która w 2006 r. jest wyższa o 5,2 pkt. proc.

**Bezrobotni zarejestrowani w Powiatowym Urzędzie Pracy w Elblągu
w XII 2005 r. i XII 2006 r.**

tab.4

GMINY	OGÓŁEM		DYNAMIKA WZROSTU/ SPADKU W %	Z OGÓŁEM W XII 2006 r.					
	W XII 2005	W XII 2006		KOBIETY	Z PRAWEM DO ZASIŁKU	OSOBY DO 12 M-CY OD DNIA UKOŃCZE- NIA NAUKI	DO 25 ROKU ŻYCIA	POWYŻEJ 50 LAT	DŁUGO- TRWALE BEZRO- BOTNE
ELBLĄG	734	622	-15,3	349	105	11	121	98	434
TOLKMICKO (MIASTO I GM)	832	721	-13,3	400	115	19	120	117	511
GRONOWO ELBLĄSKIE	498	431	-13,5	254	73	18	77	72	287
MARKUSY	445	365	-18,0	220	66	12	86	42	250

MILEJEWO	330	278	-15,8	146	61	7	66	43	193
PASŁĘK (MIASTO I GM)	2509	2151	-14,3	1234	321	70	446	375	1537
GODKOWO	505	415	-17,8	238	51	9	102	67	313
RYCHLIKI	674	545	-19,1	336	58	13	104	98	423
MŁYNARY (MIASTO I GM)	491	382	-22,2	204	60	9	84	48	268
POWIAT ELBLĄSKI	7018	5910	-15,8	3381	910	168	1206	960	4216
MIASTO ELBLĄG	10187	8298	-18,5	4758	1583	309	1353	1870	5240

Poziom rejestrowanego bezrobocia w powiecie elbląskim jest zróżnicowany przestrzennie; od 2 151 osób w mieście i gminie Pasłęk do 278 osób w gminie Milejewo. W porównaniu z miesiącem grudniem 2005 r. spadek liczby bezrobotnych odnotowano, we wszystkich gminach powiatu elbląskiego, w tym najwyższy w mieście i gminie Młynary (-22,2%), w gminie Rychliki (-19,1%) oraz w gminie Markusy (-18,0%).

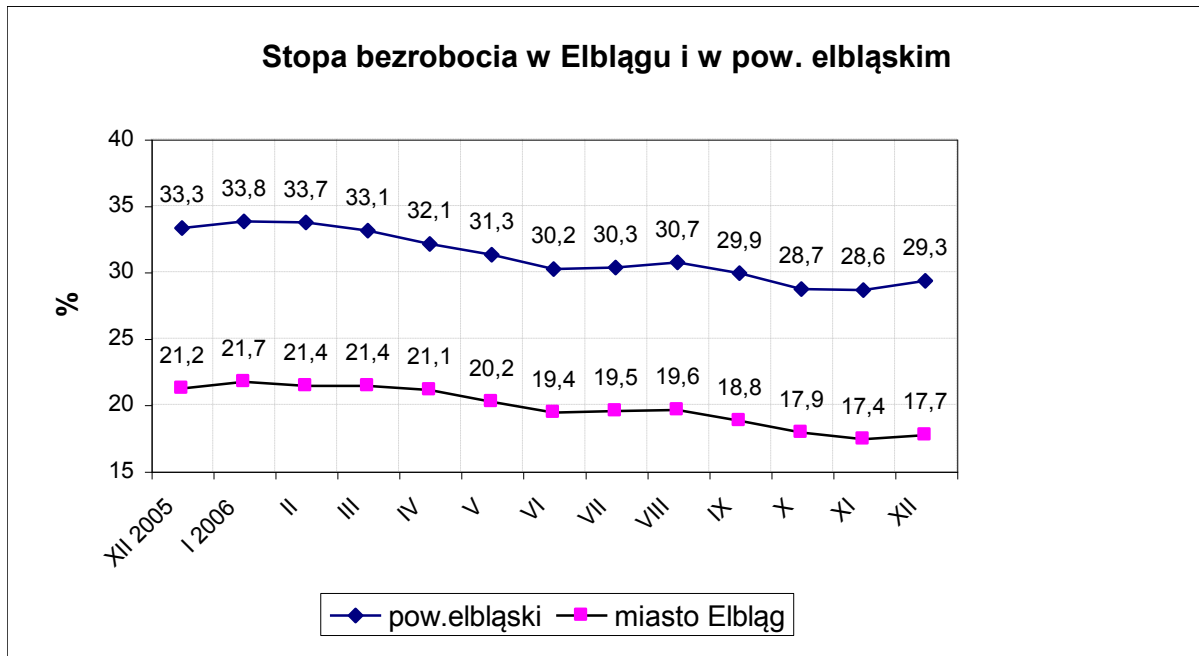
3. STOPA BEZROBOCIA

Wskaźnik stopy bezrobocia mierzony stosunkiem bezrobotnych do czynnych zawodowo mieszkańców, na koniec grudnia 2006 roku **wyniósł 17,7% dla Elbląga i 29,3% dla powiatu elbląskiego**. W porównaniu do miesiąca grudnia 2005 r. wysokość tego wskaźnika zmniejszyła się o 3,5 pkt. proc. dla Elbląga i o 4 pkt. proc. dla powiatu elbląskiego.

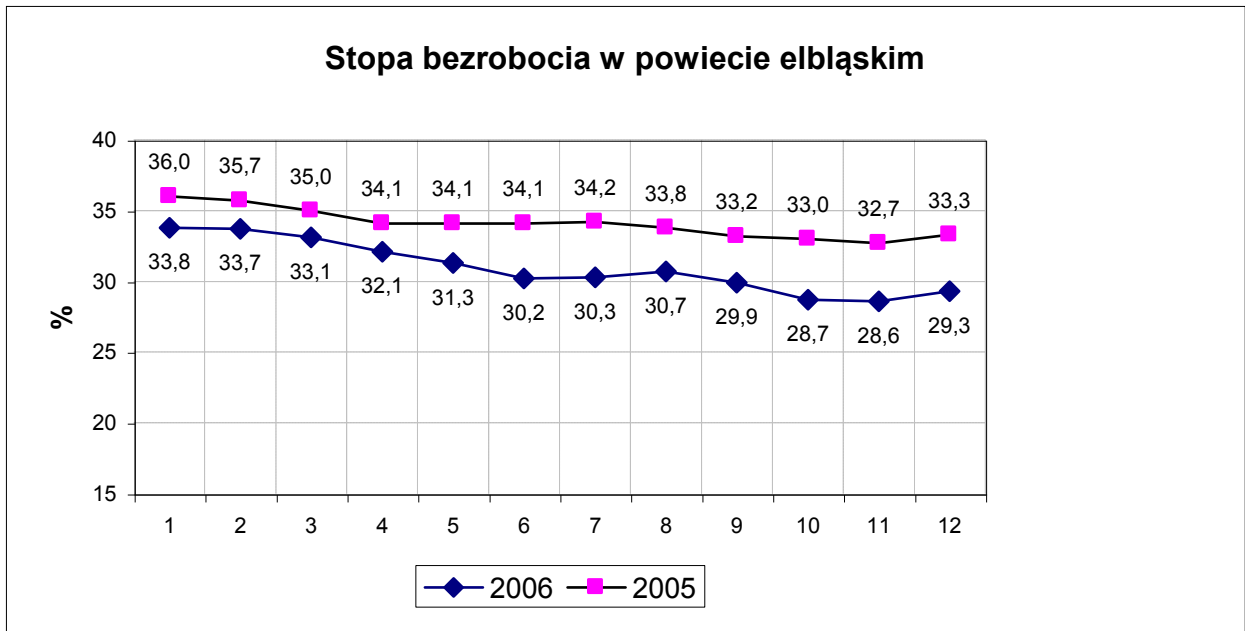
Sytuacja powiatu elbląskiego i Elbląga na tle kraju i województwa przedstawia się następująco:

- w stosunku do średniej krajowej stopa bezrobocia w powiecie elbląskim jest wyższa o 14,4 pkt. procentowego, a w Elblągu o 2,8 pkt. proc. **(kraj 14,9%)**;
- w stosunku do województwa warmińsko-mazurskiego stopa bezrobocia w powiecie elbląskim jest wyższa o 5,6 pkt. proc, a w Elblągu o 6 pkt. proc. niższa **(województwo 23,7%)**.

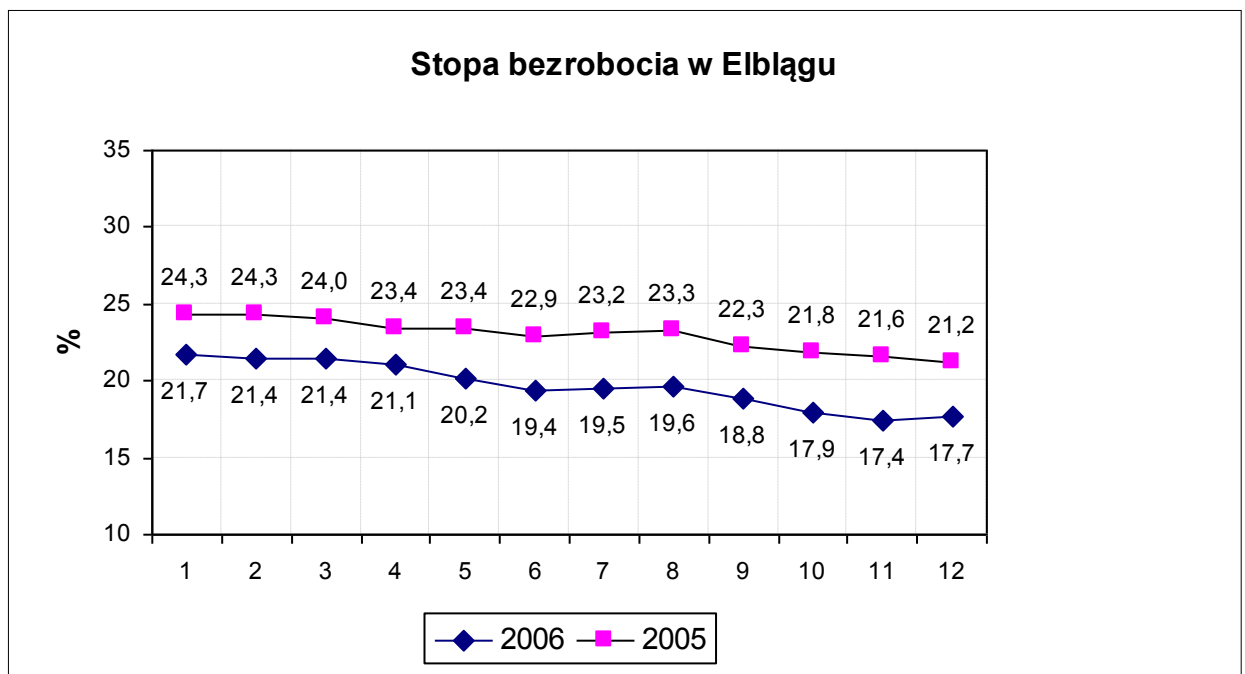
Wykres nr 1



Wykres nr 2



Wykres nr 3



4. PODMIOTY GOSPODARKI NARODOWEJ

W Krajowym Rejestrze Podmiotów Gospodarki Narodowej REGON na koniec grudnia 2006r. zarejestrowanych było:

- w Elblągu 12012 podmiotów gospodarczych.
- w powiecie elbląskim 3406 podmiotów gospodarczych.

Dominowały podmioty należące do grupy małych przedsiębiorstw, następnie średnich i dużych.

Zakłady osób fizycznych stanowiły:

- w Elblągu 8769, tj. 73%
- w powiecie elbląskim 2478, tj. 72,7%

Struktura podmiotów gospodarki narodowej według wybranych form prawno-organizacyjnych przedstawia się następująco:

- zakłady osób fizycznych:
 - w Elblągu 8769, tj. 73%
 - w powiecie elbląskim 2478, tj. 72,7%
- spółki:
 - w Elblągu 1314, tj. 11%
 - w powiecie elbląskim 348, tj. 10,2%
- spółdzielnie:
 - w Elblągu 86, tj. 0,7%
 - w powiecie elbląskim 52, tj. 1,5%
- pozostałe*:
 - w Elblągu 1843, tj. 15,3%
 - w powiecie elbląskim 528, tj. 15,5%

* Do pozostałych podmiotów gospodarki narodowej wchodzi między innymi: fundacje, stowarzyszenia, organizacje społeczne,

5. STRUKTURA REGIONALNEGO BEZROBOCIA

Pozytywne zmiany w strukturze bezrobocia w 2006 r. w porównaniu do analogicznego okresu roku 2005 r. dotyczą przede wszystkim:

- bezrobotnych kobiet – ich liczba **zmniejszyła** się o 1200 osób (12,9%);
- bezrobotnych mężczyzn – **spadek** o 1797 osób (23%);
- poprzednio pracujących - **spadek** o 2645 osób (17,9%);
- dotychczas niepracujących - **spadek** o 352 osoby (14,5%);
- bezrobotnych z prawem do zasiłku – liczba w tej kategorii **zmniejszyła** o 887 osób (26,2%);
- zamieszkałych na wsi – **spadek** o 830 osób, (16,3%);
- bezrobotnych do 25 roku życia – **spadek** bezrobocia wśród młodzieży kształtował się na poziomie 24% (812 osób);
- długotrwale bezrobotnych – **spadek** o 2031 osób, (17,7%);
- osób zwolnionych z przyczyn dotyczących zakładu pracy - liczba osób w tej kategorii **zmniejszyła** się o 26 osób, (5,6%);

- niepełnosprawnych – odnotowano spadek o 165 osób, tj. 23,7%;
- powyżej 50 roku życia – **spadek** o 90 osób, tj. 3,1%;
- osób w okresie 12 miesięcy od dnia ukończenia nauki – **spadek** o 113 osób (19,2%),
- samotnie wychowujące co najmniej jedno dziecko do 7 roku życia – **spadek** o 64 osoby (7,7%)

Elbląg

tab.5

Kategorie bezrobotnych	Rok 2005 Stan na 31.XII.	Rok 2006 Stan na 31.XII.	wzrost/ spadek do 2005 w %	Rok 2005 Udział w ogóle beZR. w %	Rok 2006 Udział w ogóle beZR. w %
Zarejestrowani ogółem w tym:	10187	8298	-18,5	100,0	100,0
- kobiety	5549	4758	-14,2	54,5	57,3
- z prawem do zasiłku	2197	1583	-27,9	21,5	19,1
- poprzednio pracujący	9017	7323	-18,8	88,5	88,3
- dotychczas niepracujący	1170	975	-16,7	11,5	11,7
-zwolnieni z przyczyn zakładu pracy	334	315	-5,7	3,3	3,8
- zamieszkali na wsi	0	0	0,0	0,0	0,0
-osoby w okresie do 12 miesięcy od ukończenia nauki	364	309	-15,1	3,6	3,7
- do 25 roku życia	1769	1353	-23,5	17,4	16,3
-które ukończyły szkołę wyższą	90	83	-7,8	0,9	1,0
- długotrwale bezrobotni	6463	5240	-18,9	63,4	63,1
- powyżej 50 roku życia	1990	1870	-6,0	19,5	22,5
- samotnie wychowujący co najmniej jedno dziecko do 7 roku życia	484	434	-10,3	4,8	5,2
- niepełnosprawni	582	430	-26,1	5,7	5,2

Źródło: Sprawozdania MPiPS-01

powiat elbląski

tab.6

Kategorie bezrobotnych	Rok 2005 Stan na 31. XII.	Rok 2006 Stan na 31. XII.	wzrost/ spadek do 2005 w %	Rok 2005 Udział w ogóle bezp. w %	Rok 2006 Udział w ogóle bezp. w %
Zarejestrowani ogółem w tym:	7018	5910	-15,8	100,0	100,0
- kobiety	3790	3381	-10,8	54,0	57,2
- z prawem do zasiłku	1183	910	23,1	16,8	15,4
- poprzednio pracujący	5756	4805	16,5	82,0	81,3
- dotychczas niepracujący	1262	1105	12,4	18,0	18,7
-zwolnieni z przyczyn zakładu pracy	134	127	5,2	1,9	2,1
- zamieszkali na wsi	5104	4274	16,3	72,7	72,3
-osoby w okresie do 12 miesięcy od ukończenia nauki	226	168	25,6	3,2	2,8
- do 25 roku życia	1602	1206	24,7	22,8	20,4
-które ukończyły szkołę wyższą	29	39	34,5	0,4	0,7
- długotrwale bezrobotni	5024	4216	-16,1	71,6	71,3
- powyżej 50 roku życia	930	960	3,2	13,3	16,2
- samotnie wychowujący co najmniej jedno dziecko do 7 roku życia	348	334	-4,0	4,9	5,7
- niepełnosprawni	113	100	-11,5	1,7	1,7

Źródło: Sprawozdania MPiPS-01

Wybrane kategorie bezrobotnych

5.1.1. Bezrobotne kobiety

Kobiety, w liczbie 8139 (Elbląg – 4758; powiat elbląski – 3381), stanowiły w końcu grudnia 2006 r. **57,3% ogółu bezrobotnych** (Elbląg – 57,3%; powiat elbląski – 57,2%). W porównaniu do grudnia 2005 r. ich liczba **zmniejszyła się o 1200** tj. 12,9% (Elbląg – o 791 osób – 14,2%; powiat elbląski – o 409 osób – 10,8%).

W okresie 12 miesięcy 2006 r. napływ bezrobotnych kobiet wyniósł 8475 osób (Elbląg – 5437; powiat elbląski – 3038), tj. o 225 osób więcej, tj. 2,7% (Elbląg o 104, tj. 1,9% mniej; powiat elbląski o 329, tj. 12,1% więcej) niż w okresie 12 miesięcy 2005 r.

W tym samym okresie z ewidencji bezrobotnych wyłączono 9675 kobiet (Elbląg – 6228; powiat elbląski – 3447), tj. o 184 osoby, tj. 2% więcej niż w roku 2005 (Elbląg o 167, tj. 2,6% mniej; powiat elbląski o 351, tj. 11,3% więcej).

Elbląg

Aktywizacja bezrobotnych kobiet w okresie 12 miesięcy 2006

Tab.7

Miesiąc	Podjęcia pracy		Szkolenia	Staże	Rozpoczęcie pracy społecznie użytecznej	Przygotowanie zawodowe	Razem
	Niesub.	Sub.					
Styczeń	148	5	0	39	0	12	204
Luty	183	24	0	74	48	15	344
Marzec	171	38	23	103	4	13	352
Kwiecień	166	66	20	42	38	12	344
Maj	201	22	35	50	13	6	327
Czerwiec	205	23	13	53	0	0	294
Lipiec	175	18	14	18	4	4	233
Sierpień	195	15	12	43	5	7	277
Wrzesień	276	30	16	112	13	15	462
Październik	222	33	44	34	4	25	362
Listopad	184	37	4	47	1	3	276
Grudzień	155	17	1	32	0	0	205
Razem	2281	328	182	647	130	112	3680

powiat elbląski

Aktywizacja bezrobotnych kobiet w okresie 12 miesięcy 2006

tab.8

Miesiąc	Podjęcia pracy		Szkolenia	Staże	Rozpoczęcie pracy społecznie użytecznej	Przygotowanie zawodowe	Razem
	Niesub.	Sub.					
Styczeń	79	9	0	4	0	5	97
Luty	56	18	0	65	28	22	189
Marzec	75	5	11	98	13	28	230
Kwiecień	71	14	5	55	24	58	227
Maj	117	4	25	26	4	4	180
Czerwiec	102	8	8	62	57	2	239
Lipiec	115	3	19	14	7	7	165
Sierpień	71	10	0	15	8	8	112
Wrzesień	109	3	3	47	83	15	260
Październik	104	31	18	50	2	57	262
Listopad	61	7	2	9	0	3	82
Grudzień	52	10	0	8	0	3	73
Razem	1012	122	91	453	226	212	2116

W okresie 12 miesięcy 2006 roku zaktywizowano 5796 kobiet (Elbląg – 3680, powiat elbląski – 2116) co stanowi 52% ogółu osób wyłączonych z ewidencji bezrobotnych z powodu podjęcia pracy lub stażu, szkolenia, pracy społecznie użytecznej, przygotowania zawodowego.

5.1.2. Bezrobotna młodzież do 25 roku życia

W końcu grudnia 2006 r. w ewidencji urzędu pracy zarejestrowanych było **2559 bezrobotnych w wieku do 25 roku życia** (Elbląg – 1353; powiat elbląski – 1206). W porównaniu do analogicznego okresu roku ubiegłego liczba bezrobotnej młodzieży **zmniejszyła się o 812 osób**, tj. 24,1% (Elbląg – 416, tj. 23,5%; powiat elbląski – 396, tj. 24,7%). W końcu grudnia 2006 r. bezrobotna młodzież stanowiła 18% (Elbląg – 16,3%; powiat elbląski – 20,4%) ogółu zarejestrowanych bezrobotnych.

Napływ do bezrobocia tej kategorii bezrobotnych w analizowanym okresie wyniósł 6467 osoby (Elbląg – 4067; powiat elbląski – 2400) i był o 113, tj. 1,7% (Elbląg o 111; powiat elbląski o 2) mniejszy niż w analogicznym okresie roku ubiegłego.

W okresie 12 miesięcy wyłączono z ewidencji bezrobotnych 7279 osób do 25 roku życia (Elbląg – 4483, powiat elbląski – 2796 osób), w tym z powodu podjęcia pracy 2163 osoby (Elbląg – 1407, powiat elbląski – 756), 1504 stażu (Elbląg – 879,

powiat elbląski – 625), 154 szkolenia (Elbląg – 106, powiat elbląski – 48), przygotowania zawodowego – 27 (Elbląg – 19, powiat elbląski - 8), prac społecznie użytecznych 40 (Elbląg – 11; powiat elbląski – 29 osób).

Młodzież stanowiła 34,7% (3888 osób) populacji osób korzystających z różnych form aktywizacji.

Elbląg

Aktywizacja bezrobotnej młodzieży w okresie 12 miesięcy 2006

tab.9

Miesiąc	Podjęcia pracy		Szkolenia	Staże	Rozpoczęcie pracy społecznie użytecznej	Przygotowanie zawodowe	Razem
	Niesub.	Sub.					
Styczeń	58	1	1	58	0	1	119
Luty	89	8	3	106	0	1	207
Marzec	110	15	29	148	0	6	308
Kwiecień	112	22	4	58	5	3	204
Maj	129	15	13	62	2	0	221
Czerwiec	124	15	13	76	1	1	230
Lipiec	102	5	12	33	0	1	153
Sierpień	100	19	0	49	0	1	169
Wrzesień	123	9	21	141	1	2	297
Październik	130	13	7	45	1	2	198
Listopad	92	11	3	60	1	1	168
Grudzień	90	15	0	43	0	0	148
Razem	1259	148	106	879	11	19	2422

Źródło: Sprawozdania MPiPS-01

powiat elbląski

Aktywizacja bezrobotnej młodzieży w okresie 12 miesięcy 2006

tab.10

Miesiąc	Podjęcia pracy		Szkolenia	Staże	Rozpoczęcie pracy społecznie użytecznej	Przygotowanie zawodowe	Razem
	Niesub.	Sub.					
Styczeń	41	9	0	7	0	1	58
Luty	36	2	0	92	3	0	133
Marzec	65	8	3	132	3	1	212
Kwiecień	62	13	0	74	5	3	157

Maj	64	1	15	36	0	1	117
Czerwiec	65	2	13	90	8	0	178
Lipiec	49	2	3	21	0	0	75
Sierpień	60	3	0	18	0	0	81
Wrzesień	84	1	10	69	10	1	175
Październik	73	4	4	61	0	0	142
Listopad	48	5	0	13	0	1	67
Grudzień	55	4	0	12	0	0	71
Razem	702	54	48	625	29	8	1466

Źródło: Sprawozdania MPiPS-01

5.1.3. Bezrobotni powyżej 50 roku życia

W końcu 2006 r. bezrobotni powyżej 50 roku życia, w liczbie 2830 stanowili 19,9% bezrobotnych ogółem (Elbląg – 1870, tj. 22,5%, powiat elbląski – 960, tj. 16,2%) - grudzień 2005 r. 2920, tj. 17% - spadek o 90 osób, tj. 3%, ale wzrost o 2,9 pkt. proc. udziału tej grupy osób do ogółu bezrobotnych.

Napływ do bezrobocia tej kategorii osób wyniósł w omawianym okresie 2211 osób (2005 r. – 2222 osób – spadek o 11 osób, tj. 0,5%). Spośród **2301** osób wyrejestrowanych (Elbląg – 1597, powiat elbląski – 704) 927 podjęło pracę, tj. 40,3% (Elbląg – 659, tj. 41,3%, powiat elbląski – 268, tj. 38%), 40 osób rozpoczęło szkolenie (1,7%), 81 osób, tj. 3,3% (Elbląg – 21, tj. 1,3%; powiat elbląski 60, tj. 8,5%) rozpoczęło przyuczenie do zawodu w zakładzie pracy, 110 osób, tj. 4,7% (Elbląg 56, tj. 3,5%, powiat elbląski 54, tj. 8,5%) rozpoczęło prace społeczno-użyteczne.

Liczba osób powyżej 50 roku życia wyłączonych z ewidencji bezrobotnych w okresie 12 miesięcy 2006 r. była o 238 osób, tj. 11,5% wyższa niż w tym samym okresie 2005 r.

W okresie 12 miesięcy zaktywizowano 1158 osób tej kategorii, to jest 10,3% grupy osób wyłączonych z ewidencji bezrobotnych z powodu podjęcia pracy lub stażu, szkolenia, pracy społecznie użytecznej, przygotowania zawodowego.

Elbląg

Aktywizacja bezrobotnych powyżej 50 roku życia w okresie 12 miesięcy 2006

tab.11

Miesiąc	Podjęcia pracy		Szkolenia	Staże	Rozpoczęcie pracy społecznie użytecznej	Przygotowanie zawodowe	Razem
	Niesub.	Sub.					
Styczeń	30	6	0	0	0	0	36
Luty	29	15	2	0	17	8	71

Marzec	39	6	2	0	0	1	48
Kwiecień	39	39	3	0	19	2	102
Maj	60	8	3	0	7	2	80
Czerwiec	53	8	1	0	5	0	67
Lipiec	49	15	3	0	3	1	71
Sierpień	41	11	1	0	0	0	53
Wrzesień	48	5	2	0	2	0	57
Październik	39	26	14	0	1	4	84
Listopad	55	7	2	0	2	3	69
Grudzień	27	4	1	0	0	0	32
Razem	509	150	34	0	56	21	770

Źródło: Sprawozdania MPiPS-01

powiat elbląski

Aktywizacja bezrobotnych powyżej 50 roku życia w okresie 12 miesięcy 2006

tab.12

Miesiąc	Podjęcia pracy		Szkolenia	Staże	Rozpoczęcie pracy społecznie użytecznej	Przygotowanie zawodowe	Razem
	Niesub.	Sub.					
Styczeń	18	1	0	0	0	0	19
Luty	15	16	1	0	6	2	40
Marzec	17	1	1	0	3	9	31
Kwiecień	22	4	0	0	12	26	64
Maj	26	5	0	0	1	1	33
Czerwiec	19	3	0	0	7	3	32
Lipiec	24	1	0	0	2	0	27
Sierpień	14	5	0	0	1	0	20
Wrzesień	19	1	2	0	21	2	45
Październik	21	11	1	0	1	15	49
Listopad	12	6	1	0	0	1	20
Grudzień	5	2	0	0	0	1	8
Razem	212	56	6	0	54	60	388

Źródło: Sprawozdania MPiPS-01

5.1.4. Długotrwale bezrobotni

Liczba długotrwale bezrobotnych, tj. osób pozostających w rejestracji urzędu pracy łącznie przez okres ponad 12 miesięcy w okresie ostatnich dwóch lat, kształtowała się do końca grudnia 2006 r. na poziomie **9456 osób (Elbląg – 5240, powiat elbląski – 4216)** i zmniejszyła się o 2031, tj. 17,7% w stosunku do grudnia 2005 r. (Elbląg – o 1223, tj. 18,9%, powiat elbląski – 808 tj.16,1%). Udział w ogólnej liczbie bezrobotnych długotrwale bezrobotnych wynosił 66,6% - (Elbląg – 63,1%; powiat elbląski – 71,3%) – spadek o 0,2 pkt. proc. w stosunku do grudnia 2005 r. (Elbląg – o 0,3 pkt. proc, powiat elbląski – 0,3 pkt. proc.)

Wśród długotrwale bezrobotnych, kobiety stanowiły 60% (Elbląg – 59,5%;powiat elbląski – 61%).

W wyniku działań urzędu i staraniom osób bezrobotnych pracę podjęło 5769 osób (Elbląg – 3265, powiat elbląski – 2504), staż 271 osób (Elbląg – 128; powiat elbląski – 143), przyuczenie zawodowe 457 osób (Elbląg – 121, powiat elbląski – 336), szkolenie 365 osób (Elbląg – 225, powiat elbląski – 140), prace społeczno-użyteczne – 521 osób (Elbląg – 186; powiat elbląski – 335).

W okresie 12 miesięcy 2006 roku osoby długotrwale bezrobotne stanowiły 51,4% (4769 osób) wszystkich bezrobotnych podejmujących pracę, szkolenie, staż, przygotowanie zawodowe w miejscu pracy bądź prace społecznie-użyteczne.

Elbląg

Aktywizacja długotrwale bezrobotnych w okresie 12 miesięcy 2006

tab.13

Miesiąc	Podjęcia pracy		Szkolenia	Staż	Rozpoczęcie pracy społecznie użytecznej	Przygotowanie zawodowe	Razem
	Niesub.	Sub.					
Styczeń	126	12	1	12	0	11	162
Luty	152	25	6	13	73	13	282
Marzec	163	38	46	27	4	17	295
Kwiecień	181	107	20	8	53	15	384
Maj	210	32	41	7	17	6	313
Czerwiec	219	31	15	10	5	1	281
Lipiec	186	37	16	5	3	6	253
Sierpień	187	22	7	7	4	10	237
Wrzesień	234	26	16	25	13	12	326
Październik	206	59	52	3	10	24	354
Listopad	171	28	5	5	4	5	218

Grudzień	135	18	0	6	0	1	160
Razem	2170	435	225	128	186	121	3265

Źródło: Sprawozdania MPiPS-01

powiat elbląski

Aktywizacja długotrwale bezrobotnych w okresie 12 miesięcy 2006

tab.14

Miesiąc	Podjęcia pracy		Szkolenia	Staże	Rozpoczęcie pracy społecznie użytecznej	Przygotowanie zawodowe	Razem
	Niesub.	Sub.					
Styczeń	101	10	1	0	0	6	118
Luty	73	58	1	30	46	33	241
Marzec	100	9	24	37	32	46	248
Kwiecień	113	27	5	24	47	129	345
Maj	142	8	25	9	7	4	195
Czerwiec	132	13	11	14	78	2	250
Lipiec	139	4	23	4	10	11	191
Sierpień	97	22	0	2	8	9	138
Wrzesień	141	2	16	12	104	15	290
Październik	132	46	31	9	3	72	293
Listopad	91	10	3	1	0	4	109
Grudzień	65	15	0	1	0	5	86
Razem	1326	224	140	143	335	336	2504

Źródło: Sprawozdania MPiPS-01

5.1.5 Bezrobotni bez prawa do zasiłku

W Powiatowym Urzędzie Pracy w Elblągu zdecydowanej większości bezrobotnych 11715, tj. 82,5% (Elbląg – 6715, tj. 81%; powiat elbląski – 5000, tj. 85%) nie przysługuje prawo do zasiłku. W porównaniu do miesiąca grudnia 2005 liczba ta zmniejszyła się o 2110, tj. 15,3% (Elbląg – 1275, tj. 16%; powiat elbląski – 835, tj. 14%).

5.2. Bezrobotni według wieku, poziomu wykształcenia, czasu pozostawania bez pracy i stażu pracy

w Elblągu

tab.15

Wyszczególnienie	Rok 2005	Rok 2006	wzrost/ spadek do 2005 w %	Rok 2005 Udział w ogóle bezr. w %	Rok 2006 Udział w ogóle bezr. w %
Ogółem	10187	8298	-18,5	100,0	100,0
<u>Poziom wykształcenia</u>					
- wyższy	640	585	-8,6	6,3	7,0
- policealny i średni zaw.	2483	2036	-18,0	24,4	24,5
- ogólnokształcący (LO)	655	660	0,8	6,4	8,0
- zasadniczy zawodowy	3219	2493	-22,6	31,6	30,0
- gimnazjalny i poniżej	3190	2524	-20,9	31,3	30,4
<u>Wiek bezrobotnych</u>					
- 18-24 lata	1769	1353	-23,5	17,4	16,3
- 25-34 lata	2721	2259	-17,0	26,7	27,2
- 35-44 lata	2089	1584	-24,2	20,5	19,1
- 45-54 lata	3064	2500	-18,4	30,1	30,1
- 55-59 lat	499	549	10,0	4,9	6,6
- 60-64 lata	45	53	17,8	0,4	0,6
<u>Czas pozostawiania na bezrobociu</u>					
- do 1 m-ca	723	591	-18,3	7,1	7,1
- 1 - 3 m-cy	1455	1191	-18,1	14,3	14,4
- 3 - 6 m-cy	1353	1061	-21,6	13,3	12,8
- 6 - 12 m-cy	1679	1511	-10,0	16,5	18,2
- 12 - 24 m-cy	1566	1311	-16,3	15,4	15,8
- pow. 24 m-cy	3411	2633	-22,8	33,5	31,7
<u>Staż pracy</u>					
- do 1 roku	1112	954	-14,2	10,9	11,5
- 1 - 5 lat	2118	1750	-17,4	20,8	21,1
- 5 - 10 lat	1547	1273	-17,7	15,2	15,3
- 10 - 20 lat	2407	1887	-21,6	23,6	22,7
- 20 - 30 lat	1641	1305	-20,5	16,1	15,7
- 30 i więcej	192	154	-19,8	1,9	1,9
- bez stażu	1170	975	-16,7	11,5	11,7

Źródło: Załącznik 3 do sprawozdania MPiPS-01

w powiecie elbląskim

tab.16

Wyszczególnienie	Rok 2005	Rok 2006	wzrost/ spadek do 2005 w %	Rok 2005 Udział w ogóle bezr. w %	Rok 2006 Udział w ogóle bezr. w %
Ogółem	<u>7018</u>	<u>5910</u>	<u>-15,8</u>	<u>100,0</u>	<u>100,0</u>
Poziom wykształcenia					
- wyższy	152	172	13,2	2,2	2,9
- policealny i średni zaw.	1219	1049	-13,9	17,4	17,7
- ogólnokształcący (LO)	322	291	-9,6	4,6	4,9
- zasadniczy zawodowy	2487	2023	-18,7	35,4	34,2
- gimnazjalny i poniżej	2838	2375	-16,3	40,4	40,2
Wiek bezrobotnych					
- 18-24 lata	1602	1206	-24,7	22,8	20,4
- 25-34 lata	1964	1668	-15,1	28,0	28,2
- 35-44 lata	1517	1264	-16,7	21,6	21,4
- 45-54 lata	1699	1500	-11,7	24,2	25,4
- 55-59 lat	220	251	14,1	3,1	4,2
- 60-64 lata	16	21	31,3	0,2	0,4
Czas pozostawania na bezrobociu					
- do 1 m-ca	413	334	-19,1	5,9	5,7
- 1 - 3 m-cy	868	907	4,5	12,4	15,3
- 3 - 6 m-cy	905	811	-10,4	12,9	13,7
- 6 – 12 m-cy	1090	937	-14,0	15,5	15,9
- 12 – 24 m-cy	1065	914	-14,2	15,2	15,5
- pow. 24 m-cy	2677	2007	-25,0	38,1	34,0
Staż pracy					
- do 1 roku	967	790	-18,3	13,8	13,4
- 1 - 5 lat	1660	1321	-20,4	23,7	22,4
- 5 - 10 lat	1056	929	-12,0	15,0	15,7
- 10 - 20 lat	1267	1068	-15,7	18,1	18,1
- 20 - 30 lat	723	633	-12,4	10,3	10,7
- 30 i więcej	83	64	-22,9	1,2	1,1
- bez stażu	1262	1105	-12,4	18,0	18,7

Źródło: Załącznik 3 do sprawozdania MPiPS-01

Bezrobotni według wieku i poziomu wykształcenia

Najliczniejszą grupę wśród bezrobotnych, w mieście Elblągu stanowiły osoby w wieku 45-54 (30,1%), a w powiecie elbląskim 25-34 (28,2%). Osób w wieku do 25 lat było 16,3% w Elblągu i 20,4% w powiecie elbląskim. Odsetek zarejestrowanych bezrobotnych w wieku 25-34 lata wyniósł w Elblągu 27,2%, a w wieku 35-44 lata – 19,1%. W powiecie elbląskim odsetek zarejestrowanych bezrobotnych w wieku 35-44 wyniósł 21,4%, a w wieku 45-44 – 25,4%.

W stosunku do 2005 r. najbardziej pozytywne zmiany w strukturze bezrobotnych odnotowano w grupie osób do 25 lat (w Elblągu różnica in minus o 1,1 pkt. proc., w powiecie elbląskim różnica in minus o 2,4 pkt. proc.), a negatywne w grupie osób 55-64 lata (w Elblągu różnica in plus o 1,9 pkt. proc., w powiecie elbląskim różnica in plus 1,3 pkt. proc.)

Podobnie jak w poprzednich okresach, największa grupa bezrobotnych posiadała wykształcenie gimnazjalne i poniżej, w Elblągu – 30,4%, w powiecie elbląskim – 40,2% (przed rokiem w Elblągu 31,3%, w powiecie elbląskim – 40,4%), zasadnicze zawodowe, w Elblągu 30%, w powiecie elbląskim – 34,2% (przed rokiem w Elblągu 31,6%, w powiecie elbląskim 35,4%), oraz policealne i średnie zawodowe, w Elblągu 24,5%, w powiecie elbląskim – 17,7% (przed rokiem w Elblągu 24,4%, w powiecie elbląskim – 17,4%). Najmniej bezrobotnych legitymowało się dyplomami wyższych uczelni, w Elblągu 7,0%, w powiecie elbląskim 2,9% (przed rokiem w Elblągu 6,3%, w powiecie elbląskim 2,2%) oraz ogólnokształcącym w Elblągu 8%, w powiecie elbląskim 4,9% (przed rokiem w Elblągu 6,4%, w powiecie elbląskim 4,6%).

Bezrobotni według stażu pracy i czasu pozostawania bez pracy

W ogólnej liczbie zarejestrowanych bezrobotnych z terenu Elbląga, jako poprzednio pracujące najwyższy odsetek stanowiły osoby ze stażem pracy od 10 do 20 lat – 22,7% (przed rokiem 23,6%) oraz od 1 do 5 lat -21,1% (przed rokiem 20,8%), a w powiecie elbląskim od 1 do 5 lat – 22,4% (przed rokiem 23,7%) oraz od 10 do 20 lat -18,1% (przed rokiem 18,1%).

Najmniejszy udział miały osoby ze stażem 30 i więcej lat, w Elblągu – 1,9% (przed rokiem 1,9%), w powiecie elbląskim – 1,1% (przed rokiem – 1,2%).

Na uwagę zasługuje fakt, iż ponad 11,7% bezrobotnych z Elbląga nie posiadało żadnego stażu pracy – praktyki zawodowej (przed rokiem 11,5%). W powiecie elbląskim osoby nie posiadające stażu pracy stanowiły 18,7% (przed rokiem 18%).

Wśród bezrobotnych zarejestrowanych w końcu grudnia 2006 r. w PUP Elbląg blisko połowa bezrobotnych oczekiwała na pracę: z terenu Elbląga 47,5%, z powiatu elbląskiego 49,5%.

5.3. Bezrobotni według grup zawodów

Bezrobotni – według grup zawodów w 2005 – 2006 w mieście Elblągu

tab.17

GRUPY ZAWODÓW	BEZROBOTNI			
	2005 r.	2006 r.	Zmiana liczby bezrobotnych w porównaniu z 2005r.	
			liczba	%
OGÓŁEM	10187	8298	-1889	18,5
z tego:				
Bez zawodu	688	691	3	0,4
Wyżsi urzędnicy i kierownicy	47	29	-18	38,3
Specjaliści	647	592	-55	8,5
Technicy i inny średni personel	1304	1132	-172	13,2
Pracownicy biurowi	632	490	-142	22,5
Pracownicy usług osobistych i sprzedawcy	1860	1541	-319	17,2
Rolnicy, ogrodnicy, leśnicy i rybacy	109	106	-3	2,8
Robotnicy przemysłowi i rzemieślnicy	2874	2138	-736	25,6
Operatorzy i monterzy maszyn i urządzeń	543	434	-109	20,1
Pracownicy przy pracach prostych	1483	1145	-338	22,8

Źródło: Załącznik 3 do sprawozdania MPiPS-01

Bezrobotni – według grup zawodów w 2005 – 2006 w powiecie elbląskim

tab.18

GRUPY ZAWODÓW	BEZROBOTNI			
	2005 r.	2006 r.	Zmiana liczby bezrobotnych w porównaniu z 2005r.	
			liczba	%
OGÓŁEM	7018	5910	-1108	15,8
z tego:				
Bez zawodu	1100	986	-114	10,4
Wyżsi urzędnicy i kierownicy	4	4	-	
Specjaliści	176	194	18	10,2
Technicy i inny średni personel	780	734	-46	5,9
Pracownicy biurowi	159	138	-21	13,2
Pracownicy usług osobistych i sprzedawcy	979	836	-143	14,6
Rolnicy, ogrodnicy, leśnicy i rybacy	319	275	-44	13,8
Robotnicy przemysłowi i rzemieślnicy	1946	1509	-437	22,5
Operatorzy i monterzy maszyn i urządzeń	477	341	-136	28,5
Pracownicy przy pracach prostych	1078	893	-185	17,2

Źródło: Załącznik 3 do sprawozdania MPiPS-01

W strukturze bezrobotnych największy odsetek stanowią osoby z grupy robotników przemysłowych i rzemieślników (wyłączając grupę bez zawodu, która stanowi 8,3% w Elblągu i 16,7% w powiecie elbląskim ogółu bezrobotnych):

- w Elblągu – 25,7% (**spadek** liczby bezrobotnych w tej grupie wyniósł 736 osób, tj.

26%

- w powiecie elbląskim – 25,5% (**spadek** liczby bezrobotnych w tej grupie wyniósł 437 osób, tj. 23%)

W dalszej kolejności znalazły się następujące kategorie:

w Elblągu:

- pracownicy usług osobistych i sprzedawcy – 18,5% (**spadek** liczby bezrobotnych o 18%)
- pracownicy przy pracach prostych – 13,8% (**spadek** liczby bezrobotnych 23%)
- technicy i inny średni personel – 13,6% (**spadek** liczby bezrobotnych 13%)

w powiecie elbląskim:

- pracownicy przy pracach prostych – 15,1% (**spadek** liczby bezrobotnych 17%)
- pracownicy usług osobistych i sprzedawcy – 14,1% (**spadek** liczby bezrobotnych 15%)
- technicy i średni personel – 12,4% (**spadek** liczby bezrobotnych 6%)

Najmniejszy odsetek w strukturze bezrobotnych odnotowano wśród:

Elbląg

- wyższych urzędników i kierowników – 0,3% (spadek liczby bezrobotnych 38%);
- rolników, ogrodników, leśników i rybaków – 1,3% (spadek liczby bezrobotnych 2,8%);
- operatorzy i monterzy maszyn i urządzeń – 5,2% (spadek liczby bezrobotnych 20%);
- pracowników biurowi – 5,9% (spadek liczby bezrobotnych 23%).

powiat elbląski

- wyżsi urzędnicy i kierownicy – 0,1%
- pracownicy biurowi – 2,3%
- specjaliści – 3,3%
- rolnicy, ogrodnicy, leśnicy i rybacy – 4,6%

6. PŁYNNOŚĆ BEZROBOCIA

W okresie IV kwartałów 2006 r. do Powiatowego Urzędu Pracy w Elblągu zgłosiło się ogółem **16911** osób (Elbląg – 10739; powiat elbląski – 6172), o 265 osób, tj. 1,5% mniej (Elbląg – o 520 osób, tj. 4,6% mniej; powiat elbląski – o 255, tj. 4,3% więcej) niż w analogicznym okresie roku ubiegłego, w tym:

- po raz pierwszy – 2612 osób, tj. 15,4% - **spadek** o 585 osób, tj. 18,3%
- kolejny raz – 14299 osób, tj. 84,5% - **wzrost** o 320 osób, tj. 2,3%.

Elbląg

Napływ do bezrobocia w latach 2005 i 2006 w okresie styczeń – grudzień

tab.19

Wyszczególnienie	2005	2006	Wzrost /spadek do 2005	Wzrost /spadek do 2005 w %
Zarejestrowani w okresie 12 miesięcy	11259	10739	-520	-4,6
- po raz pierwszy	2025	1697	-328	-16,2
- po raz kolejny, z tego:	9234	9042	-192	-2,1
- po pracach interwencyjnych	77	55	-22	-2,6
- po robotach publicznych	93	32	-61	-65,6
- po szkoleniu	401	329	-72	-18,0
- po stażu	544	783	239	43,9
- po przygotowaniu zawodowym	32	121	89	278,0
- po pracach społecznie użytecznych	0	66	66	100,0

Źródło: Sprawozdania MPiPS-01

powiat elbląski

Napływ do bezrobocia w latach 2005 i 2006 roku w okresie styczeń – grudzień

tab.20

Wyszczególnienie	2005	2006	Wzrost/spadek do 2005	Wzrost/spadek do 2005 w %
Zarejestrowani w okresie 12 miesięcy	5917	6172	255	4,3
- po raz pierwszy	1172	915	-257	-21,9
- po raz kolejny, z tego:	4745	5257	512	10,8
- po pracach interwencyjnych	53	53	0	0
- po robotach publicznych	99	29	-70	-70
- po szkoleniu	247	611	364	147,4
- po stażu	338	373	35	10,4
- po przygotowaniu zawodowym	157	184	27	17,2
- po pracach społecznie użytecznych	0	288	288	100,0

Źródło: Sprawozdania MPiPS-01

Analiza struktury bezrobocia na przestrzeni ostatnich dwóch lat wykazuje **spadek** rejestrujących się po raz pierwszy, zarówno w Elblągu (16%) jak i w powiecie elbląskim (22%). W Elblągu równie korzystnie przedstawia się sytuacja wśród powracających do ewidencji po raz kolejny – **spadek** o 2%). W powiecie elbląskim wśród tej grupy nastąpił wzrost o 11%. 29% tych osób stanowią powracający do ewidencji uczestnicy aktywnych form przeciwdziałania bezrobociu.

Największy napływ w okresie 12 miesięcy 2006 r. odnotowano w miesiącach:

-w Elblągu: styczeń i wrzesień;

-w powiecie elbląskim: sierpień, styczeń, październik.

Zwiększona rejestracja w tym okresie związana jest zakończeniem z dniem 31.12.2006 r. programów finansowanych z Funduszu Pracy i Europejskiego Funduszu Społecznego, z ponowną rejestracją osób bezrobotnych, które zostały pozbawione statusu osoby bezrobotnej na okres trzech miesięcy z powodu nie stawienia się, rejestracją osób bezrobotnych zatrudnionych na czas określony, często z prawem do zasiłku.

Odływ, czyli wyłączenie bezrobotnych z ewidencji PUP w Elblągu

W okresie 12 miesięcy z ewidencji bezrobotnych wyłączono 19908 bezrobotnych (Elbląg - 12628, powiat elbląski – 7280) o 338 osób, tj. 2% więcej (Elbląg o 285 osób mniej, tj. 2%; powiat elbląski o 623 osób więcej, tj. 9%).

W analizowanym okresie najczęstszą przyczyną wyłączeń z ewidencji bezrobotnych były podjęcia pracy (łącznie ze stażami, przygotowaniem zawodowym i pracami społecznie użytecznymi), które stanowiły 53% ogółu wyłączeń (wzrost o 5% do 2005 r.).

Drugą co do wielkości przyczyną odpływu są nie potwierdzenia gotowości do podjęcia pracy. W Elblągu osoby bezrobotne, które nie potwierdziły gotowości do podjęcia pracy stanowiły 32,7% ogółu wyłączonych (spadek o 3,0 pkt. proc do 2005 r.). W powiecie elbląskim z tego powodu w okresie 12 miesięcy wyłączono z ewidencji bezrobotnych 28,6% bezrobotnych (spadek o 0,4 pkt. proc.).

Bilans bezrobotnych w okresie 12 miesięcy 2006 roku w mieście Elblągu

tab.21

Okresy	Bezrobotni nowo zarejestrowani „napływ”	Bezrobotni wyrejestrowani „odpływ”	w tym z przyczyn			
			Podjęcia pracy	w tym:		Nie potwierdzenia gotowości
				Niesubsydiowanej	Subsydiowanej *	
Styczeń	1158	796	353	258	95	328
Luty	861	990	578	320	258	294
Marzec	1130	1166	598	356	242	384
Kwiecień	775	940	710	404	306	118
Maj	860	1362	637	475	162	530
Czerwiec	783	1220	585	442	143	471
Lipiec	799	757	449	356	93	159
Sierpień	883	759	495	377	118	138
Wrzesień	958	1441	717	487	230	507
Październik	921	1458	631	445	186	569
Listopad	792	1051	525	386	139	411
Grudzień	819	688	371	285	86	219
Razem	10739	12628	6649	4591	2058	4128

Źródło: Sprawozdania MPiPS-01

Bilans bezrobotnych w okresie 12 miesięcy 2006 roku w powiecie elbląskim

tab.22

Okresy	Bezrobotni nowo zarejestrowani „napływ”	Bezrobotni wyrejestrowani „odpływ”	w tym z przyczyn			
			Podjęcia pracy	w tym:		Nie potwierdzenia gotowości
				Niesubsydiowanej	Subsydiowanej*	
Styczeń	566	366	187	161	26	127
Luty	496	539	359	122	237	121
Marzec	508	694	407	173	234	170
Kwiecień	390	687	523	227	296	95

Maj	478	705	343	283	60	236
Czerwiec	458	777	422	218	204	231
Lipiec	549	518	283	233	50	141
Sierpień	614	463	241	176	65	142
Wrzesień	574	826	448	237	211	207
Październik	591	918	430	235	195	291
Listopad	480	504	176	142	34	247
Grudzień	468	283	165	116	49	71
Razem	6172	7280	3984	2323	1661	2079

Źródło: Sprawozdania MPiPS-01

*uwaga - podjęcia pracy subsydiowanej podane są łącznie ze stażami, przygotowaniem zawodowym i pracami społecznie użytecznymi

**Struktura wyrejestrowań bezrobotnych z ewidencji urzędu pracy
w okresie 12 miesięcy 2005 i 2006 r. w mieście Elblągu**

tab.23

Wyszczególnienie	Ogółem	%	Ogółem	%
	2005		2006	
Ogółem wyrejestrowań	12913	100,0	12628	100,0
z tego z tytułu:				
podjęcia pracy	5397	41,8	5332	42,2
z tego				
a) niesubsydiowanej	4597	85,2	4591	85,1
w tym sezonowej				
b) subsydiowanej	800	14,8	741	13,7
- prac interwencyjnych	204	25,5	292	39,4
- robót publicznych	304	38,0	82	11,1
- podjęcie działalności gospodarczej	157	19,6	170	22,9
- podjęcia pracy w ramach refundacji kosztów zatrudnienia bezrobotnych	64	8,0	128	17,3
- innej	71	8,9	69	9,3
• rozpoczęcia szkolenia	485	3,8	384	3,0
• rozpoczęcia stażu	986	7,6	916	7,3
• rozpoczęcia przygotowania zawodowego w miejscu pracy	143	1,1	147	1,2
• rozpoczęcie prac społecznie użytecznych	0	0,0	254	2,0
• nie potwierdzenia gotowości do podjęcia pracy	4612	35,7	4128	32,7
• dobrowolnej rezygnacji ze statusu bezrobotnego	504	3,9	492	3,9
• podjęcia nauki	68	0,5	33	0,3
• ukończenia 60/65 lat	6	0,0	12	0,1
• nabycia praw emerytalnych lub rentowych	274	2,1	264	2,1
nabycia uprawnień do zasiłku przedemerytalnego lub świadczenia przedemerytalnego	7	0,1	7	0,1
• innych przyczyn	731	5,7	659	5,2

Źródło: Sprawozdania MPiPS-01

**Struktura wyrejestrowań bezrobotnych z ewidencji urzędu pracy
w okresie 12 miesięcy 2005 i 2006 r. w powiecie elbląskim**

tab.24

Wyszczególnienie	Ogółem	%	Ogółem	%
	2005		2005	
Ogółem wyrejestrowań	6657	100,0	7280	100,0
z tego z tytułu:				
• podjęcia pracy	2686	40,3	2614	35,9
z tego				
a) niesubsydiowanej	2282	85,0	2323	88,9
w tym sezonowej	20	0,9	12	0,5
b) subsydiowanej	404	15,0	291	11,1
z tego				
- prac interwencyjnych	184	45,5	109	37,5
- robót publicznych	127	31,4	52	17,9
- na podjęcie działalności gospodarczej	37	9,2	56	19,2
- podjęcia pracy w ramach refundacji kosztów zatrudnienia bezrobotnych	38	9,4	42	14,4
- innej	18	4,5	32	11,0
• rozpoczęcia szkolenia	264	4,0	201	2,8
• rozpoczęcia stażu	573	8,6	639	8,8
• rozpoczęcia przygotowania zawodowego w miejscu pracy	324	4,9	350	4,8
• rozpoczęcie pracy społecznie użytecznej	0	0,0	381	5,2
• nie potwierdzenia gotowości do podjęcia pracy	1960	29,4	2079	28,6
• dobrowolnej rezygnacji ze statusu bezrobotnego	329	4,9	428	5,9
• podjęcia nauki	66	1,0	48	0,7
• ukończenia 60/65 lat	1	0,0	3	0,0
• nabycia praw emerytalnych lub rentowych	79	1,2	73	1,0
• nabycia uprawnień do zasiłku przedemerytalnego lub świadczenia przedemerytalnego	1	0,0	3	0,0
• innych przyczyn	374	5,6	461	6,3

Źródło: Sprawozdania MPiPS-01

7 . AKTYWIZACJA ZAWODOWA BEZROBOTNYCH

7.1. Podjęcia pracy

W okresie 12 miesięcy pracę podjęły;

- **10633 osoby** (w liczbie tej znajdują się również osoby podejmujące staż zawodowy, przygotowanie zawodowe, prace społeczno-użyteczne), a w okresie 12 miesięcy 2005 r. - 10109 osób, tj. **o 5,2% więcej**, w tym:
- **subsydiowaną** z Funduszu Pracy, EFS, PFRON – **3719 osób**, co stanowi 35% ogółu podjęć pracy (w liczbie tej znajdują się również osoby podejmujące staż zawodowy, przygotowanie zawodowe, prace społeczno-użyteczne),
- **niesubsydiowaną – 6914 osób**, co stanowi 65% ogółu podjęć pracy.

Podjęcia pracy

Elbląg

tab. 25

Wyszczególnienie	2005	2006
Ogółem w tym:	6526	6649
- subsydiowane	1929	2058
- niesubsydiowane	4597	4591

powiat elbląski

tab. 26

Wyszczególnienie	2005	2006
Ogółem w tym:	3583	3984
- subsydiowane	1301	1661
- niesubsydiowane	2282	2323

7.2. Pośrednictwo pracy

W roku 2006 Powiatowy Urząd Pracy w Elblągu pozyskał 7814 ofert pracy (Elbląg – 5817; powiat elbląski – 1997); o 1903 tj. 32% więcej (Elbląg o 1393, tj. 31,5%; powiat elbląski o 510, tj. 34,3%) niż rok temu, w tym:

- **3768 subsydiowanych** miejsc pracy z Funduszu Pracy, EFS i PFRON (Elbląg - 2348, powiat elbląski - 1420); o 348 więcej, tj. 10% (Elbląg o 121, tj. 5,4%; powiat elbląski o 227, tj. 19%) niż w roku 2005.

Pozyskane oferty pracy:

- subsydiowane stanowiły 48% ogółu ofert pracy
- niesubsydiowane stanowiły 52% ogółu zgłoszonych ofert.
- 2235, tj. 29% zgłoszonych ofert pochodziło z sektora publicznego i 5579, tj. 71% z sektora prywatnego.

Z ogólnej liczby oferowanych przez zakłady miejsc pracy, 1644 (21%) stanowiły staże dla bezrobotnych, 642 (8%) prace społecznie użyteczne, 511 (6,5%) przygotowanie zawodowe, 403 (5%) prace interwencyjne.

Do osób niepełnosprawnych skierowane były 352 oferty pracy, tj. 4,5% ofert jakie wpłynęły do urzędu pracy.

Od trzech lat niezmiennie pierwsze miejsce pod względem liczebności ofert pracy **zajmują robotnicy gospodarczy**. Stanowili oni 12,2%(711 ofert) ogółu ofert z Elbląga i 13,8%(610 ofert) z powiatu elbląskiego.

Drugie miejsce przypadło **sprzedawcom. Oferty pracy dla sprzedawców stanowiły 8,3%(485 ofert) wszystkich ofert z terenu Elbląga i 9,8%(195 ofert) z powiatu elbląskiego.**

Kolejne pozycje zajęli:

w Elblągu: **szwaczki** – 3,6%(209 ofert), **zbrojarze** – 2,2%(131 ofert), **murarze** – 2,1%(122 oferty), **stolarze meblowi** – 3%(117 ofert);

w powiecie elbląskim: **robotnicy pomocniczy w przemyśle przetwórczym** – 4,1%(81 ofert), **stolarze** – 3,3%(67 ofert), **szwaczki** – 1,4%(28 ofert), **betoniarze zbrojarze** – 1,3%(26 ofert), **robotnicy budowlani** – 1%(20 ofert), **brukarze** – 1%(20 ofert).

Czołowe miejsce wśród zawodów nierobotniczych przypadło:

- **pracownikom biurowym** – 3,9%(226 ofert) wszystkich ofert z terenu Elbląga i 10,2%(204 oferty) z powiatu elbląskiego oraz

- **pracownikom administracyjnym** – 3,5%(204 oferty) ogółu wszystkich ofert z Elbląga i 2,5%(51 ofert) z powiatu elbląskiego.

Pierwszą lokatę z grupy osób posiadających wykształcenie wyższe zajmują specjaliści:

- w Elblągu: **specjaliści administracji publicznej** (86 ofert), **specjaliści ds. marketingu i handlu** (15 ofert), **nauczyciele przedszkola** (15 ofert).

- w powiecie elbląskim: **wychowawcy w placówkach oświatowych i**

wychowawczych (9 ofert), nauczyciele języków obcych (8 ofert), specjaliści ds. administracji publicznej (7 ofert).

7.2.1.TARGI PRACY

W 2006 r. Powiatowy Urząd Pracy w Elblągu zorganizował dwukrotnie Targi Pracy.

Ideą targów pracy była pomoc osobom bezrobotnym i poszukującym pracy w znalezieniu odpowiedniego zatrudnienia oraz pracodawcom w pozyskaniu pracowników o poszukiwanych kwalifikacjach zawodowych.

„I Elbląskie Targi Pracy” odbyły się 5 kwietnia 2006 r. pod patronatem Starosty Powiatu Elbląskiego oraz Prezydenta Miasta Elbląga.

Zaproszonych do udziału w targach zostało 50 firm, organizacji i instytucji. Ostatecznie udział wzięło **25 firm**, organizacji i instytucji. Propozycje zatrudnienia przedstawiło 17 pracodawców prywatnych, 6 instytucji administracji samorządowej i rządowej. Dwie szkoły wyższe zaprezentowały oferty edukacyjne.

Pracodawcy reprezentowali następujące branże:

- Produkcja spożywcza
- Krawiectwo lekkie
- Transport międzynarodowy
- Produkcja i sprzedaż mebli
- Administracja
- Gastronomia
- Ochrona mienia i osób
- Poligrafia
- Służby mundurowe
- Przetwórstwo tworzyw sztucznych
- Produkcja obuwia i galanteria skórzana
- Handel hurtowy i detaliczny

W trakcie targów przedstawiono **671 wolnych miejsc pracy**, najwięcej w branży stolarskiej, mundurowej oraz spożywczej.

Wolne miejsca pracy pracodawcy zamierzali zagospodarować w dłuższym okresie czasu, natomiast około 50% ofert to oferty „natychmiastowej” reakcji.

Zainteresowanie targami osób bezrobotnych i poszukujących pracy było bardzo duże. Potwierdza to ilość osób uczestniczących w Targach Pracy (**około 300 ankiet** wydanych osobom zainteresowanym). Najczęściej poszukiwano oferty pracy w zawodach: pracownik administracyjno-biurowy, sprzedawca, kierowca, pracownik fizyczny (dane na podstawie przeprowadzonych ankiet). Powiatowy Urząd Pracy zwrócił się do pracodawców i osób bezrobotnych poszukujących pracy uczestniczących w targach pracy o ocenę realizowanego przedsięwzięcia poprzez wypełnienie ankiet. Z oceny uczestników targów wynikało, że organizacja całego przedsięwzięcia była celowa. Dla osób poszukujących pracy targi były jedną z możliwości uzyskania

zatrudnienia, natomiast dla pracodawców doskonałą formą naboru przyszłej kadry pracowniczej. Wszyscy uczestnicy zadeklarowali chęć udziału w kolejnych targach pracy organizowanych przez Powiatowy Urząd Pracy w Elblągu.

„II Elbląskie Targi Pracy i Edukacji”, odbyły się we współpracy z Centrum Edukacji i Pracy Młodzieży OHP w Elblągu w dniu 25 września 2006 r. w Centrum Kultury i Współpracy Międzynarodowej „Światowid” w Elblągu.

W targach udział wzięło **27 podmiotów gospodarki narodowej**. Propozycje zatrudnienia przedstawiło **23** pracodawców prywatnych z terenu Elbląga i okolic oraz z innych regionów kraju, **3** instytucjom administracji samorządowej i rządowej (w tym PUP w Elblągu), a jedna jednostka szkoląca zaprezentowała oferty edukacyjne.

Pracodawcy reprezentowali następujące branże:

- produkcja spożywcza
- krawiectwo lekkie
- metalowo – mechaniczne
- administracja
- ochrona mienia i osób
- służby mundurowe
- usługi telekomunikacyjne
- produkcja obuwia i galanteria skórzano-kaletnicza
- handel hurtowy i detaliczny.

Na targach przedstawiono **530 wolnych miejsc pracy**. **W targach uczestniczyło 640 osób** zainteresowanych tą formą nawiązywania kontaktów z pracodawcami i poszukiwania pracy. Wszyscy uczestnicy zadeklarowali chęć udziału w kolejnych targach pracy organizowanych przez Powiatowy Urząd Pracy w Elblągu.

Powiatowy Urząd Pracy w Elblągu uczestniczył również w **II Malborskiej Giełdzie Pracy w ramach projektu „Platforma Nadziei II. Przeciwdziałanie Wykluczeniu i Marginalizacji Społecznej”**.

Giełda odbyła się w dniu 07 kwietnia 2006 r. w Szkole Podstawowej Nr 5 przy ul. Wybickiego 32 w Malborku. W giełdzie uczestniczyło 35 zaproszonych pracodawców, 7 jednostek szkoleniowych, 6 instytucji („kącik przedsiębiorczości”), 4 szkoły wyższe oraz 3 sąsiadujące urzędy pracy. Osoby poszukujące pracy mogły skorzystać z 80 ofert otwartych (krajowych) na 266 wolnych miejsc pracy zaprezentowanych na naszym stanowisku w następujących branżach:

- Administracyjno-biurowa oraz pokrewne
- Handlowo-spożywcza
- Gastronomiczna
- Transportowa
- Budowlana
- Mechaniczno-elektryczna
- Stolarstwo, meblarstwo
- Operatorzy sprzętu ciężkiego
- Oferty pracy z terenu kraju
- Oferty zagraniczne prezentowane w ramach sieci EURES.

Stanowisko naszego urzędu cieszyło się dużym zainteresowaniem.

W dniu 24.05.2006 r. Powiatowy Urząd Pracy w Elblągu został zaproszony do udziału w **III Warmińsko – Mazurskich Targach Pracy i Promocji**, zorganizowanych przez Dowództwo 16 Pomorskiej Dywizji Zmechanizowanej i Garnizon w Elblągu.

W targach uczestniczyło 36 firm. Urząd dysponował 366 wolnymi miejscami pracy z terenu Elbląga i powiatu oraz 37 miejscami pracy z innych regionów kraju. Stoisko urzędu cieszyło się dużym zainteresowaniem uczestników. Ofertami interesowało się około 60 osób.

7.2.2. GIEŁDY PRACY

W okresie 12 miesięcy Powiatowy Urząd Pracy w Elblągu zorganizował 19 giełd pracy na 263 miejsca pracy. W giełdach uczestniczyło 414 osób, z których pracodawcy zatrudnili 50 osób.

Najwięcej stanowisk pracy pracodawcy oferowali w zawodach: pracownik produkcji podstawowej, krawiec, lakiernik, wtryskowy, spawacz, zbrojarz betoniarz, cieśla budowlany.

Pracodawcy, którzy zatrudnili najwięcej osób bezrobotnych uczestniczących w giełdach to: Hanyang ZAS Sp. z o.o. w Elblągu, Piekarnia Warmińska s.j. w Braniewie, Z.P.O. Vel-Venti w Elblągu, Zakład Produkcyjno Handlowy „Hary” z Oleśna, Kaletnictwo „Patrjan” Jan Patra, Gronowo Górne, „Empira” Anna Gromek w Elblągu, Przedsiębiorstwo Produkcyjno-Handlowy „Sabo” w Elblągu, Carrefour Polska Sp. z o.o., Fabianex Krawiectwo Lekkie Waldemar Oleszkiewicz w Elblągu, „Garda” Sp. z o.o. w Elblągu.

7.3. Poradnictwo zawodowe

Uczestnictwo w poradnictwie zawodowym, informacji zawodowej oraz w zajęciach Klubu Pracy przedstawia się następująco:

m. Elbląg

tab. Nr 27

Wyszczególnienie	2005	2006
Poradnictwo indywidualne	1477	1113
Poradnictwo grupowe	111	24
Informacja zawodowa	838	1166
Klubu Pracy	187	88
Ogółem:	2613	2391

W grupie objętej poradnictwem i informacją zawodową :

- 94,5 % stanowili bezrobotni;
- 1,9 % to poszukujący pracy;
- 3,5 % pozostali;

Struktura osób bezrobotnych objętych poradnictwem i informacją zawodową :

- 21% to młodzież w wieku do 25 lat;

- 12,3% bezrobotni powyżej 50 roku życia;
- 5,5% to osoby niepełnosprawne;
- 21,9% osoby bezrobotne pozostające bez pracy od 6 do 12 miesięcy;
- 43,7% osoby bezrobotne pozostające bez pracy powyżej 12 miesięcy .

powiat elbląski

tab. Nr 28

Wyszczególnienie	2005	2006
Poradnictwo indywidualne	518	397
Poradnictwo grupowe	13	0
Informacja zawodowa	570	382
Klub Pracy	19	29
Ogółem	1120	808

W grupie objętej poradnictwem i informacją zawodową:

- 98,2% stanowili bezrobotni ,
- 0,2 % to poszukujący pracy,
- 1,6 % pozostali.

Struktura osób bezrobotnych objętych poradnictwem zawodowym i informacją zawodową :

- 28,2% to młodzież w wieku do 25 lat;
- 3,8% bezrobotni powyżej 50 roku życia;
- 64,5% stanowiły osoby zamieszkałe na wsi;
- 1,8% to osoby niepełnosprawne;
- 13,2% osoby bezrobotne pozostające bez pracy od 6 do 12 miesięcy;
- 55,8% osoby bezrobotne pozostające bez pracy powyżej 12 miesięcy.

7.3.1.Badania ankietowe

W 2006 r. Powiatowy Urząd Pracy w Elblągu **przeprowadził 4 badania sondażowe, jedno z nich dotyczyło osób niepełnosprawnych, 2 badania odnosiły się do absolwentów szkół ponadgimnazjalnych** kończących szkołę w 2005 r. i 2006 r. i jedno badanie przeprowadzono wśród pracodawców z terenu Elbląga i powiatu elbląskiego.

Badanie dotyczące osób niepełnosprawnych

W celu rozpoznania potrzeb szkoleniowych osób niepełnosprawnych bezrobotnych i poszukujących pracy doradca zawodowy Powiatowego Urzędu Pracy w Elblągu przygotował badanie ankietowe. Kwestionariusze ankiet zostały przekazane na stanowisko ds. obsługi osób niepełnosprawnych, gdzie pracownicy urzędu poprosili

o wypełnienie ankiet osoby zgłaszające się do urzędu. Ankiety były anonimowe. Po zakończonym badaniu ankietowym wpłynęło 566 wypełnionych ankiet, co stanowiło 62,2% badanej populacji, 37,8% osób nie wzięło udziału w badaniu.

Wyniki badań są następujące:

Spośród ankietowanych zainteresowanych udziałem w 48 różnych kierunkach szkoleń i przekwalifikowań było 247 osób niepełnosprawnych (43,6% ogółu badanych). Większość to osoby z miasta Elbląga – 230 osób. Osoby deklarujące chęć udziału w szkoleniach w swoich ankietach podawały zwykle dwa kierunki szkoleń, w których chciałby uczestniczyć. Grupy badanych osób niepełnosprawnych zainteresowanych podnoszeniem lub zmianą kwalifikacji zawodowych, najliczniejszą stanowiły osoby z wykształceniem zasadniczym zawodowym (95 osób, co stanowi 38,5% ogółu wypełnionych ankiet). Kolejną co do wielkości grupę stanowiły osoby z wykształceniem podstawowym (70 osób, co stanowi 28,3% ogółu wypełnionych ankiet).

Na podstawie przeprowadzonego badania można stwierdzić, że najwięcej osób biorących udział w badaniu i deklarujących udział w szkoleniach chciałoby uczestniczyć w podstawowym kursie obsługi komputera – 64 osoby. Drugie ze szkoleń, które było najczęściej podawane przez respondentów to szkolenie z zakresu obsługi kasy fiskalnej (52 osoby). W dalszej kolejności były kursy: obsługa wózków jezdniowych (23 osoby), księgowość komputerowa (16 osób), agent ochrony i zaawansowany kurs komputerowy (10 osób).

W roku 2006 z programów szkoleniowych opracowanych przez PUP w Elblągu umożliwiających rozwój zawodowy osób niepełnosprawnych dostosowujący ich do potrzeb rynku pracy skorzystało 25 osób niepełnosprawnych. Szkolenia te odbywały się w ramach realizowanych programów finansowanych środkami Europejskiego Funduszu Społecznego, Funduszu Pracy oraz środków PFRON

Uczestnictwo osób niepełnosprawnych w szkoleniach w ramach poszczególnych programów.

tab.29

Powiat	Tytuł programu	Liczba niepełnosprawnych uczestniczących w szkoleniach
m. Elbląg	„Kobiety na topie”- Działanie 1.6 1)Opiekunka społeczna – 1 osoba 2)Studium przedsiębiorczości – 1 osoba 3)Podstawy księgowości – 1 osoba 4)Sprzedawca – fakturzysta – 1 osoba	4
	„Szybki start – Miasto Elbląg – 2006” Działanie 1.2 1)Operator wózków jezdniowych z egzaminem UDR - 1	1
	„Łagodzenie skutków bezrobocia wśród osób z grup szczególnego ryzyka” – Działanie 1.5. 1)Opiekunka społeczna - 2	2
	„Twoja szansa – Miasto Elbląg – 2006 r. Działanie 1.3. 1)Studium przedsiębiorczości – 1 osoba	1
	„DWIE PRAWIE RĘCE – MIASTO ELBLĄG – 2005” – Działanie 1.3. 1)Studium przedsiębiorczości – 1 osoba	1

	Szkolenia finansowane w ramach środków PFRON 1) Operator wózków jezdniowych z egzaminem UDR – 5 osób 2) Sprzedawca – fakturzysta z obsługą kas fiskalnych i minimum sanitarnym – 8 osób	13
	Szkolenie finansowane w ramach środków FP dla rencistów szkoleniowych 1) Obsługa kas fiskalnych - 1	1
pow. elbląski	„Twoja szansa – Powiat elbląski – 2006 r. Działanie 1.3. 1) Studium przedsiębiorczości – 1 osoba	1
	Szkolenie finansowane w ramach środków FP 1) Prawo jazdy kat. C	1

Źródło: Załącznik 4 do sprawozdania MPiPS-01

Badania dotyczące absolwentów szkół ponadgimnazjalnych

Powiatowy Urząd Pracy w Elblągu, w tym Filia w Pasłęku w miesiącu listopadzie 2005 r. zwrócił się z prośbą do 27 szkół ponadgimnazjalnych z terenu Elbląga i powiatu elbląskiego o wypełnienie kwestionariuszy do badania sondażowego podaży absolwentów szkół ponadgimnazjalnych. Kwestionariusz zawierał dane dotyczące szkoły, kod zawodu, nazwę zawodu, liczbę absolwentów którzy ukończyli szkołę w 2005 r. oraz przewidywaną liczbę absolwentów w 2006 r. Wypełnione kwestionariusze otrzymaliśmy z 24 szkół ponadgimnazjalnych, w tym 3 wyższych. Z przekazanych informacji wynikało, że z terenu działania Powiatowego Urzędu Pracy w Elblągu szkoły ponadgimnazjalne w 2005 r. ukończyły 4874 osoby, w tym 4430 uczniów ukończyło szkoły w Elblągu, 411 uczniów szkoły w Pasłęku i 33 uczniów szkołę w Gronowie Górnym. Z wynikami badań można zapoznać się w opracowanym w miesiącu marcu 2006 r. przez PUP w Elblągu „Rankingu zawodów deficytowych i nadwyżkowych” za 2005 r. umieszczonym na stronie internetowej naszego urzędu (www.pup.elblag.pl). W listopadzie 2006 r. PUP w Elblągu wystąpi ponownie do szkół ponadgimnazjalnych o wypełnienie kwestionariuszy do badania sondażowego podaży absolwentów szkół ponad gimnazjalnych z 2006 r. Analiza z przeprowadzonego badania będzie zawarta w Rankingu zawodów deficytowych i nadwyżkowych za 2006 r.

7.4. Wspieranie działań w zakresie przedsiębiorczości

7.4.1. Udzielanie jednorazowych środków na podjęcie działalności gospodarczej oraz środków na refundację podmiotowi prowadzącemu działalność gospodarczą kosztów wyposażenia lub doposażenia stanowiska pracy dla skierowanego bezrobotnego ze środków Funduszu Pracy oraz Europejskiego Funduszu Społecznego.

W 2006 r. ze środków Funduszu Pracy udzielono dotacji 71 bezrobotnym na kwotę 854,5 tys. zł (Elbląg 50 bezrobotnym na kwotę 598,1 tys. zł; powiat elbląski 21 bezrobotnym na kwotę 256,4 zł).

Ze środków EFS przy udziale FP dotacje na rozpoczęcie działalności gospodarczej przyznano 141 osobom bezrobotnym (108 bezrobotnym na kwotę 1.314,1 tys. zł. z Elbląga i 33 bezrobotnym na kwotę 403,1 tys. zł. z powiatu elbląskiego).

Rodzaj podejmowanej działalności jest bardzo różnorodny i przedstawia się następująco: usługi reklamy, mała gastronomia, pośrednictwo handlowe i sprzedaż towarów, sklep warzywno-owocowy, warsztat samochodowy, sklep przemysłowy, usługi krawieckie, doradztwo ubezpieczeniowe, sklep kosmetyczny, montaż i sprzedaż elementów wentylacyjnych, zakład kaletniczy, nauka języków obcych, usługi wizażu, usługi fotograficzne, produkcja – montaż okien, usługi budowlane, usługi w zakresie kosztorysowania, usługi marketingowe, usługi sprzątania mieszkań, stolarstwo meblowe, gabinet logopedyczny, doradztwo w zakresie prowadzenia działalności gospodarczej.

Starosta ze środków Funduszu Pracy może również zrefundować podmiotowi prowadzącemu działalność gospodarczą koszty wyposażenia lub doposażenia stanowiska pracy dla skierowanego bezrobotnego w wysokości określonej w umowie, nie wyższej jednak niż 5-krotnej wysokości przeciętnego wynagrodzenia.

W 2006 r. zawarto umowy z 56 pracodawcami na 120 miejsc pracy w kwocie 1447,9 tys. zł (Elbląg 40 pracodawców na 75 miejsc pracy w kwocie 1.026,7 tys. zł; powiat elbląski 16 pracodawców na 45 miejsc pracy w kwocie 421,2 tys. zł).

7.5. Programy aktywizacji zawodowej bezrobotnych

W 2006 r. Powiatowy Urząd Pracy w Elblągu dysponował środkami Funduszu Pracy, które zostały wykorzystane zgodnie z przeznaczeniem na promocję zatrudnienia, aktywizację osób bezrobotnych oraz na realizację aktywnych programów rynku pracy. Działania te obejmowały swym zasięgiem cały rejon działania PUP w Elblągu tj. Miasto Elbląg oraz Powiat Elbląski.

Na kwotę **15.402.259,13 zł** będącą w dyspozycji na 2006 rok składały się środki:

- Przyznane ALGORYTMEM w lutym 2006r. na finansowanie zadań ustawowych w kwocie **8.351.700,00 zł**,
- Pozyskane z Europejskiego Funduszu Społecznego na realizację 10 programów w ramach Sektorowego Programu Operacyjnego Rozwój Zasobów Ludzkich (Działanie 1.2, 1.3, 1.5, 1.6) w łącznej kwocie **4.283.359,13 zł**,
- Pozyskane w ramach „rezerwy” Marszałka Województwa na realizację wojewódzkiego-regionalnego programu Pt. „Przedsiębiorczość” w kwocie **514.400,00 zł**,
- Pozyskane na trzy programy w ramach składanych wniosków i przyznane z „rezerwy” Ministra Pracy i Polityki Społecznej w łącznej kwocie **2.252.800,00 zł**.

Łączna kwota środków będąca w dyspozycji na 2006 rok została pomniejszona o:

- kwotę obowiązkowych środków zabezpieczających wkład własny na realizację programów współfinansowanych przez Unię Europejską tj. **1.399.639,06 zł**,
- kwotę zobowiązań wymagalnych z umów zawartych w 2005 roku tj. o **1.367.149,05 zł**.

Tak więc na realizację podejmowanych w 2006 roku działań Powiatowy Urząd Pracy w Elblągu dysponował bezpośrednio środkami w kwocie **12.635.471,02 zł**.

Zostały one wykorzystane zgodnie z przeznaczeniem na aktywizację **4.027 miejsc pracy** dla osób bezrobotnych w ramach aktywnych programów rynku pracy.

- w ramach EFS

Środki pozyskane ogółem w ramach Europejskiego Funduszu Społecznego stanowiły w 2006 roku kwotę **4.283.359,13 zł**. Zostały zaangażowane zgodnie z przeznaczeniem na realizację dziesięciu programów współfinansowanych przez Unię Europejską:

- I. „AKTYWNA MŁODOŚĆ-MIASTO ELBLĄG-2005” – w ramach SPO RZL Działanie 1.2 ,
- II. „AKTYWNA MŁODOŚĆ-POWIAT ELBLĄSKI-2005” – w ramach SPO RZL Działanie 1.2 ,
- III. „DWIE PRAWE RĘCE-MIASTO ELBLĄG-2005” – w ramach SPO RZL Działanie 1.3,
- IV. „DWIE PRAWE RĘCE-POWIAT ELBLĄSKI-2005” – w ramach SPO RZL Działanie 1.3,
- V. „Szybki start-Miasto Elbląg-2006” – w ramach SPO RZL Działanie 1.2 ,
- VI. „Szybki start-Powiat Elbląski-2006 – w ramach SPO RZL Działanie 1.2 ,

- VII. „Twoja szansa-Miasto Elbląg-2006” – w ramach SPO RZL Działanie 1.3,
- VIII. „Twoja szansa-Powiat Elbląski-2006” – w ramach SPO RZL Działanie 1.3,
- IX. "Łagodzenie skutków bezrobocia wśród osób z grup szczególnego ryzyka" – w ramach SPO RZL Działanie 1.5,
- X. "Kobiety na topie" – w ramach SPO RZL Działanie 1.6.

- w ramach dodatkowych środków Funduszu Pracy pochodzących z „rezerwy” Marszałka Województwa i „rezerwy „Ministra

PUP w Elblągu **realizował 4 projekty**, w których liczba uczestników wyniosła **787 osób bezrobotnych**, a koszt 2.767,2 tys. zł .

„Przedsiębiorczość”

- program finansowany z „rezerwy” Marszałka Województwa

miasto Elbląg

tab.30

Forma aktywizacji	Liczba osób zaktzywizowanych w 2006r.	Środki zaangażowane w 2006r.
"dotacje" dla bezrobotnych	11	137 500,00 zł
refundacja dla przedsiębiorców na wyposażenie lub doposażenie stanowiska pracy dla skierowanego bezrobotnego	16	192 300,00 zł
Ogółem:	27	329 800,00 zł

powiat elbląski

tab.31

Forma aktywizacji	Liczba osób zaktzywizowanych w 2006r.	Środki zaangażowane w 2006r.
"dotacje" dla bezrobotnych	10	124 600,00 zł
refundacja dla przedsiębiorców na wyposażenie lub doposażenie stanowiska pracy dla skierowanego bezrobotnego	5	60 000,00 zł
Ogółem:	15	184 600,00 zł

"SZANSA DLA ELBLĄSKICH BEZROBOTNYCH"
– program finansowany z „rezerwy” Ministra

tab.32

Forma aktywizacji	Liczba osób zaktywizowanych w 2006r.	Środki zaangażowane w 2006r.
refundacja dla przedsiębiorców na wyposażenie lub doposażenie stanowiska pracy dla skierowanego bezrobotnego	2	25 000,00 zł
staż	266	1 128 000,00 zł
prace interwencyjne	16	99 800,00 zł
Ogółem:	284	1 252 800,00 zł

„MŁODZIEŻ-STĄŻ-DOŚWIADCZENIE-ZATRUDNIENIE”
– program finansowany z „rezerwy” Ministra

tab.33

Forma aktywizacji	Liczba osób zaktywizowanych w 2006r.	Środki zaangażowane w 2006r.
staż	70	150 000,00 zł
Ogółem:	70	150 000,00 zł

**"SZANSA DLA ELBLĄSKICH BEZROBOTNYCH-
KONTYNUACJA"**
– program finansowany z „rezerwy” Ministra

tab.34

Forma aktywizacji	Liczba osób zaktywizowanych w 2006r.	Środki zaangażowane w 2006r.
dotacje dla bezrobotnych	5	60 500,00 zł
refundacja dla przedsiębiorców na wyposażenie lub doposażenie stanowiska pracy dla skierowanego bezrobotnego	26	310 600,00 zł
staż	350	466 500,00 zł
prace interwencyjne	10	12 400,00 zł
Ogółem:	391	850 000,00 zł

W okresie dwunastu miesięcy 2006 r. w ramach środków Funduszu Pracy , Europejskiego Funduszu Społecznego, PFRON i innych środków budżetu państwa do udziału w aktywnych programach rynku pracy skierowano 4304 osoby (Elbląg – 2442; powiat elbląski – 1862), w tym 2503 kobiety (Elbląg – 1399; powiat elbląski – 1104), tj. o 325 osób więcej, tj. 8% (Elbląg – 1%; powiat elbląski – 19%) niż w analogicznym okresie roku ubiegłego.

Bezrobotni z terenu Elbląga uczestniczący w aktywnych formach przeciwdziałania bezrobociu w miesiącach styczeń – grudzień 2005 r. i 2006 r.

tab.35

Aktywne programy rynku pracy	2005 r.		2006r.		Wzrost /spadek do 2005 bezwzględnych
	ogółem	w tym kobiety	ogółem	w tym kobiety	
Szkolenia	485	233	384	182	-101
Prace interwencyjne	204	77	292	105	88
Roboty publiczne	304	154	82	34	-222
Podjęcia pracy w ramach refundacji kosztów zatrudnienia bezrobotnych	64	41	128	62	64
Samozatrudnienie	157	80	170	83	13
Przygotowanie zawodowe	143	117	147	112	4
Staże	986	682	916	647	-70
Prace społeczno-użyteczne	0	0	254	130	254
PFRON	71	47	69	44	-2
Razem	2414	1431	2442	1399	28

Źródło: Sprawozdania MPiPS-01

Bezrobotni z terenu powiatu elbląskiego uczestniczący w aktywnych formach przeciwdziałania bezrobociu w miesiącach styczeń – grudzień 2005 r. i 2006r.

tab.36

Aktywne programy rynku pracy	2005 r.		2006 r.		Wzrost /spadek do 2005
	ogółem	w tym kobiety	ogółem	w tym kobiety	
Szkolenia	264	96	201	91	-63
Prace interwencyjne	184	73	109	43	-75
Roboty publiczne	127	48	52	20	-75
Refundacja kosztów zatrudnienia bezrobotnych	38	18	42	23	4
Samozatrudnienie	37	11	56	23	19
Przygotowanie zawodowe	324	126	350	212	26
Staże	573	424	639	453	66
Prace społeczno-użyteczne	0	0	381	226	381
PFRON	18	4	32	13	14
Razem	1565	800	1862	1104	297

Źródło: Sprawozdania MPiPS-01

INFORMACJA O PROJEKTACH:

„AKTYWNA MŁODOŚĆ - MIASTO ELBLĄG - 2005”
 „AKTYWNA MŁODOŚĆ - POWIAT ELBLĄSKI - 2005”

realizowanych w ramach Działania 1.2 Perspektywy dla młodzieży Sektorowego Programu Operacyjnego Rozwój Zasobów Ludzkich współfinansowany ze środków Europejskiego Funduszu Społecznego

- okres realizacji projektów: 1 maj 2005 r. - 31 grudnia 2006 r.

- beneficjenci projektów: młodzież poniżej 25 roku życia oraz absolwenci, bezrobotni przez okres do 24 miesięcy i zamieszkali w Elblągu lub Powiecie Elbląskim, ze szczególnym uwzględnieniem młodzieży bez kwalifikacji zawodowych, z kwalifikacjami nieadekwatnymi do potrzeb rynku pracy, młodzieży nie posiadającej doświadczenia zawodowego oraz osób zainteresowanych podjęciem działalności gospodarczej.

- cel projektów: Celem głównym jest zwiększenie szans młodzieży na uzyskanie zatrudnienia, za pomocą organizacji staży, szkoleń zawodowych i dotacji.

Realizacja projektów:

a) „AKTYWNA MŁODOŚĆ-MIASTO ELBLĄG-2005”

Liczba osób, które skorzystały z udziału w projekcie: 484 osoby bezrobotne, z tego na następujące formy wsparcia:

- szkolenia - 138 osób (w tym 17 osób szkolenie: „studium przedsiębiorczości”),
- dotacje - 17 osób,
- staże 346 osób.

Całkowita wartość projektu - 1.680.988,00 zł

Źródła finansowania	2005 r.	2006 r.	Całkowita wartość projektu
wkład wspólnotowy (EFS)	758.897,70	461.499,70	1.220.397,40
wkład własny (FP)	297.939,10	162.651,50	460.590,60
cały projekt	1.056.836,80	624.151,20	1.680.988,00

b) „AKTYWNA MŁODOŚĆ-POWIAT ELBLĄSKI-2005”

Liczba osób, które skorzystały z udziału w projekcie: 309 osób bezrobotnych, z tego na następujące formy wsparcia:

- szkolenia - 60 osób,
- staże 250* osób.

*1 osoba skorzystała zarówno ze szkolenia, jak i stażu.

Całkowita wartość projektu - 1.153.422,00 zł

Źródła finansowania	2005 r.	2006 r.	Całkowita wartość
wkład wspólnotowy	499.708,38 zł	337.676,02 zł	837.384,40 zł
wkład własny (FP)	197.588,10 zł	118.449,50 zł	316.037,60 zł

„Szybki start - Miasto Elbląg -2006”
„Szybki start - Powiat Elbląski - 2006”

realizowanych w ramach Działania 1.2 Perspektywy dla młodzieży Sektorowego Programu Operacyjnego Rozwój Zasobów Ludzkich współfinansowany ze środków Europejskiego Funduszu Społecznego

- okres realizacji projektów: 1 marzec 2006 r. - 31 grudnia 2006 r.

- beneficjenci projektów: młodzież poniżej 25 roku życia oraz absolwenci, bezrobotni przez okres do 24 miesięcy i zamieszkali w Elblągu lub Powiecie Elbląskim, ze szczególnym uwzględnieniem młodzieży bez kwalifikacji zawodowych, z kwalifikacjami nieadekwatnymi do potrzeb rynku pracy, młodzieży nie posiadającej doświadczenia zawodowego oraz osób zainteresowanych podjęciem działalności gospodarczej.

- cel projektu: Celem projektu jest ułatwienie startu zawodowego młodzieży poprzez stworzenie kompleksowego systemu wsparcia.

Realizacja projektów:

a) „Szybki start - Miasto Elbląg - 2006”

Liczba osób, które skorzystały z udziału w projekcie: 288 osób bezrobotnych, z tego na następujące formy wsparcia:

- szkolenia - 45 osób (w tym 16 osób szkolenie: „studium przedsiębiorczości”),
- dotacje - 17 osób,
- staże 243 osoby.

Całkowita wartość projektu - 986.863,73 zł

Źródła finansowania	Wartość projektu
wkład wspólnotowy (EFS)	700.000,00 zł
wkład własny (FP)	286.863,73 zł
cały projekt	986.863,73 zł

b) „Szybki start - Powiat Elbląski -2006”

Liczba osób, które skorzystały z udziału w projekcie: 226 osób bezrobotnych, z tego na następujące formy wsparcia:

- szkolenia - 20 osób,
- staże 206 osób.

Całkowita wartość projektu - 702.519,55 zł

Źródła finansowania	Wartość projektu
wkład wspólnotowy (EFS)	500.000,00 zł
wkład własny (FP)	202.519,55 zł
cały projekt	702.519,55 zł

„DWIE PRAWY RĘCE-MIASTO ELBLĄG-2005”
 „DWIE PRAWY RĘCE-POWIAT ELBLĄSKI-2005”

realizowany w ramach Działania 1.3 Przeciwdziałanie i zwalczanie długotrwałego bezrobocia Sektorowego Programu Operacyjnego Rozwój Zasobów Ludzkich współfinansowany ze środków Europejskiego Funduszu Społecznego

- okres realizacji projektu: **1 maj 2005 r. - 31 grudnia 2006 r.**

- beneficjenci projektu: Osoby bezrobotne powyżej 25 roku życia (z wyłączeniem bezrobotnych absolwentów), bezrobotne przez okres do 24 miesięcy i zamieszkałe w Elblągu lub Powiecie Elbląskim, ze szczególnym uwzględnieniem osób z grup szczególnego ryzyka: bezrobotnych długotrwale, powyżej 50 roku życia, bez kwalifikacji zawodowych, samotnie wychowujących dzieci oraz bezrobotnych niepełnosprawnych.

- cel projektu: Celem projektu jest umożliwienie powrotu na rynek pracy osób bezrobotnych i długotrwale bezrobotnych oraz ich przystosowanie do pracy.

Realizacja projektów:

a) „DWIE PRAWY RĘCE-MIASTO ELBLĄG-2005”

Liczba osób, które skorzystały z udziału w projekcie: **234 osoby bezrobotne**, z tego na następujące formy wsparcia:

- szkolenia – 136 osób (w tym 64 studium przedsiębiorczości)
- dotacje – 62 osoby,
- prace interwencyjne – 8 osób,
- przygotowanie zawodowe – 90 osób.

Całkowita wartość projektu – 1.258.993,00 zł

Źródła finansowania	2005 r.	2006 r.	Całkowita wartość projektu
wkład wspólnotowy (EFS)	722 250,98 zł	177 071,02 zł	899 322,00 zł
wkład własny (FP)	263 619,97 zł	57 305,03 zł	320 925,00 zł
wkład prywatny	18 260,11 zł	20 485,89 zł	38 746,00 zł
Cały projekt	1 004 131,06 zł	254 861,94 zł	1 258 993,00 zł

b) „DWIE PRAWY RĘCE-POWIAT ELBLĄSKI-2005”

Liczba osób, które skorzystały z udziału w projekcie: **236 osób bezrobotnych**, z tego na następujące formy wsparcia:

- szkolenia – 70 osób (w tym 10 studium przedsiębiorczości)
- dotacje – 10 osób,
- prace interwencyjne – 15 osób,
- przygotowanie zawodowe – 151 osób.

Całkowita wartość projektu – 864.974,00 zł

Źródła finansowania	2005 r.	2006 r.	Całkowita wartość projektu
wkład wspólnotowy (EFS)	440 116,70 zł	168 813,34 zł	608 930,04 zł
wkład własny (FP)	162 580,12 zł	54 717,84 zł	217 297,96 zł
wkład prywatny	20 422,82 zł	18 323,18 zł	38 746,00 zł
Cały projekt	623 119,64 zł	241 854,36 zł	864 974,00 zł

**„TWOJA SZANSA-MIASTO ELBLĄG-2006”
„TWOJA SZANSA-POWIAT ELBLĄSKI-2006”**

realizowane w ramach Działania 1.3 Przeciwdziałanie i zwalczanie długotrwałego bezrobocia Sektorowego Programu Operacyjnego Rozwój Zasobów Ludzkich współfinansowany ze środków Europejskiego Funduszu Społecznego

- okres realizacji projektu: **1 marzec 2006 r. - 31 grudnia 2006 r.**

- beneficjenci projektu: Osoby bezrobotne powyżej 25 roku życia (z wyłączeniem bezrobotnych absolwentów), bezrobotne przez okres do 24 miesięcy i zamieszkałe w Elblągu lub Powiecie Elbląskim, ze szczególnym uwzględnieniem osób z grup szczególnego ryzyka: bezrobotnych długotrwale, powyżej 50 roku życia, bez kwalifikacji zawodowych, samotnie wychowujących dzieci oraz bezrobotnych niepełnosprawnych.

- cel projektu: Celem projektu jest umożliwienie powrotu na rynek pracy osób bezrobotnych i długotrwale bezrobotnych oraz ich przystosowanie do pracy. Projekt umożliwił beneficjentom zdobycie nowych kwalifikacji zawodowych, podniesienie posiadanych oraz zdobycie wiedzy z zakresu przedsiębiorczości.

Realizacja projektów:

W ramach projektów zaplanowano organizację szkoleń zawodowych oraz udzielenie dotacji, poprzedzonych szkoleniem z zakresu studium przedsiębiorczości.

a) „TWOJA SZANSA-MIASTO ELBLĄG-2006”

Liczba osób, które skorzystały z udziału w projekcie: **112 osób bezrobotnych**, z tego na następujące formy wsparcia:

- szkolenia – 112 osób,
- dotacje – 71 osób.

Całkowita wartość projektu – 1.032.030,89 zł

Źródła finansowania	Całkowita wartość projektu
wkład wspólnotowy (EFS)	735 059,16 zł
wkład własny (FP)	296 971,73 zł
Cały projekt	1 032 030,89 zł

b) „TWOJA SZANSA-POWIAT ELBLĄSKI-2006”

Liczba osób, które skorzystały z udziału w projekcie: **74 osoby bezrobotne**, z tego na następujące formy wsparcia:

- szkolenia – 71 osób,
- dotacje – 31 osób.

Całkowita wartość projektu – 558.684,54 zł

Źródła finansowania	Całkowita wartość projektu
wkład wspólnotowy (EFS)	400 000,00 zł
wkład własny (FP)	158 684,54 zł
Cały projekt	558 684,54 zł

„Łagodzenie skutków bezrobocia wśród osób z grup szczególnego ryzyka”

realizowany w ramach Działania 1.5 Promocja aktywnej polityki społecznej poprzez wsparcie grup szczególnego ryzyka Sektorowego Programu Operacyjnego Rozwój Zasobów Ludzkich współfinansowany ze środków Europejskiego Funduszu Społecznego

- okres realizacji projektu: **01.08.2005 r. – 31.08.2007 r.**

- **beneficjenci projektu:** Osoby bezrobotne zagrożone wykluczeniem społecznym (zarejestrowane ponad 24 miesiące) ze szczególnym uwzględnieniem podopiecznych ośrodków pomocy społecznej, osób z obszarów wiejskich i zagrożonych marginalizacją.

- **cel projektu:** Celem projektu jest ograniczenie zjawiska marginalizacji społecznej i przygotowanie osób narażonych na wykluczenie społeczne do wejścia na rynek pracy lub powrotu do czynnego życia zawodowego. Celem jest również pobudzenie aktywności do poszukiwania pracy, dostosowania kwalifikacji zawodowych do wymogów rynku pracy, zdobycia praktyki zawodowej oraz stałego zatrudnienia. Zamiarem wnioskodawcy jest pomoc w przewyżczeniu barier napotkanych przez osoby narażone na wykluczenie społeczne.

W ramach projektów zaplanowano organizację warsztatów aktywnego poszukiwania pracy, doradztwo psychologiczne dla osób potrzebujących tego typu pomocy, szkolenia, staże, przygotowanie zawodowe oraz subsydiowane zatrudnienie (prace interwencyjne).

Realizacja projektu:

Zaplanowano we wniosku o dofinansowanie realizacji projektu aktywizację 334 beneficjentów. Liczba osób, które skorzystały z udziału w projekcie na dzień 31.12.2006 r. - **318 osób bezrobotnych**, z tego na następujące formy wsparcia:

- szkolenia – 168 osób,
- subsydiowane zatrudnienie (prace interwencyjne) – 55 osób,
- staże – 22 osoby,
- przygotowanie zawodowe – 59 osób.

Całkowita wartość projektu – 987.233,00 zł

Źródła finansowania	2005 r.	2006 r.	2007 r.	Całkowita wartość projektu
wkład wspólnotowy (EFS)	110 450,50 zł	478 178,85 zł	71 670,65 zł	660 300,00 zł
wkład własny (FP)	28 787,80 zł	121 212,20 zł	- zł	150 000,00 zł
wkład JST	21 229,41 zł	140 255,87 zł	- zł	161 485,28 zł
wkład prywatny	1 652,28 zł	13 795,44 zł	- zł	15 447,72 zł
Cały projekt	139 238,30 zł	599 391,05 zł	71 670,65 zł	987 233,00 zł

„Kobiety na topie”

realizowanych w ramach Działania 1.6 Integracja i reintegracja zawodowa kobiet Sektorowego Programu Operacyjnego Rozwój Zasobów Ludzkich współfinansowany ze środków Europejskiego Funduszu Społecznego

- okres realizacji projektów: **1 luty 2006 r. - 31 sierpień 2007 r.**

- beneficjenci projektu: bezrobotne kobiety ze szczególnym uwzględnieniem osób z obszarów wiejskich, z niskimi lub zdezaktualizowanymi kwalifikacjami zawodowymi, kobiet powracających na rynek pracy oraz kobiet chcących rozpocząć własną działalność gospodarczą.

- cel projektu: Celem projektu jest udzielenie wielostronnego wsparcia na rynku pracy, prowadzącego do wzrostu stopy zatrudnienia kobiet, podniesienie ich statusu zawodowego i społecznego poprzez promocję jednakowego dostępu do zatrudnienia, promocję kształcenia ustawicznego, działań na rzecz wzrostu zatrudnialności oraz upowszechnienie elastycznych form pracy pozwalających na godzenie życia zawodowego i rodzinnego.

Realizacja projektu:

Liczba osób, które skorzystały z udziału w projekcie: 106 osób bezrobotnych, z tego na następujące formy wsparcia:

- szkolenia - 103 osoby (w tym 17 osób szkolenie: „studium przedsiębiorczości”),
- dotacje - 17 osób,
- staże - 24 osoby,
- przygotowanie zawodowe - 45 osób.

Całkowita wartość projektu - 782.697,80 zł

Źródła finansowania	2006 r.	2007 r.	Całkowita wartość projektu
wkład wspólnotowy (EFS)	388.980,28 zł	237.177,96 zł	626.158,24 zł
wkład własny (FP)	116.628,29 zł	39.911,27 zł	156.539,56 zł
cały projekt	505.608,57 zł	277.089,23 zł	782.697,80 zł

Programy partnerskie

„Wsparcie dla Aktywnie Poszukujących Pracy”

Realizację programu, którego czas trwania przewidziany był do końca sierpnia 2006 r., Powiatowy Urząd Pracy w Elblągu we współpracy z Urzędem Miasta Elbląga i Zarządem Komunikacji Miejskiej w Elblągu rozpoczął od 1 września 2005 r.

Program adresowany był do osób bezrobotnych, zameldowanych na terenie Elbląga .

Celem programu było ułatwienia osobom bezrobotnym poszukiwania pracy we własnym zakresie. Wydano 344 bilety na bezpłatne przejazdy. W wyniku tych działań 97 osób podjęło pracę.

„Twoja Wiedza – Twój Sukces – Edycja III 2006 – Nauka – Wiedza – Praca”

Program realizowany przez Ochotnicze Hufce Pracy Centrum Edukacji i Pracy Młodzieży przy udziale Powiatowego Urzędu Pracy w Elblągu, współfinansowany ze środków Europejskiego Funduszu Społecznego w ramach Sektorowego Programu Operacyjnego Rozwój Zasobów Ludzkich.

Adresatami programu była bezrobotna młodzież w wieku 18-24, nie ucząca się i nie pracująca, w tym absolwenci zasadniczych szkół zawodowych, które po maturze nie dostały się na uczelnie wyższe.

Projekt był realizowany poprzez następujące bloki zajęciowe:

- blok poradnictwa psychologicznego
- blok szkolenia zawodowego
- blok lingwistyczny
- zajęcia informatyczne
- warsztaty aktywnego poszukiwania pracy
- warsztaty umiejętności przedsiębiorczych
- zajęcia z prawnikiem i doradcą rodzinnym.

Planowany termin rozpoczęcia projektu przewidziany był w miesiącu sierpniu 2006 r. Udział urzędu w projekcie polegał na rekrutacji uczestników, informowaniu o zakresie tematycznym i kryterium uczestnictwa.

„Rotacja Pracy”

Program realizowany przez WYG International Sp. z o.o. przy udziale środków EFS w ramach działania 2.3b SPO RZL.

Czas trwania programu: **VI.2006 r.-XII.2007 r.**

Projekt dotyczący szkoleń kadr przedsiębiorstw – mikro, małych i średnich (sektor MMSP) – przy jednoczesnym uzupełnieniu ich personelu osobami zarejestrowanymi jako bezrobotne. Projekt ma na celu unowocześnienie i podniesienie konkurencyjności firm oraz wykorzystanie powstałej możliwości na ulokowanie poszukujących pracy w przedsiębiorstwach chcących zdobyć nowe doświadczenie zawodowe. Firma realizująca projekt organizuje 2 miesięczne szkolenie dla 20 osób wybranych z 5 firm z powiatu. W tym czasie skierowane będą na ich miejsca „zastępcy” wybrani przez PUP z pośród bezrobotnych. Koszt programu 40.000,-.

- „Pakt na rzecz aktywizacji elbląskiego rynku pracy”,

Partnerzy programu: Gmina Miasto Elbląg, Centrum Informacji i Planowania Kariery Zawodowej WUP, Centrum Pracy i Pomocy, Gminne Centrum Informacji w Elblągu, Centrum Kształcenia Praktycznego, Elbląska Rada Konsultacyjna Osób Niepełnosprawnych, Ochotniczy Hufiec Pracy w Elblągu, NSZZ „Solidarność” Zarząd Regionu Elbląg.

Okres trwania programu: **V.2006 r.- XII 2007 r.**

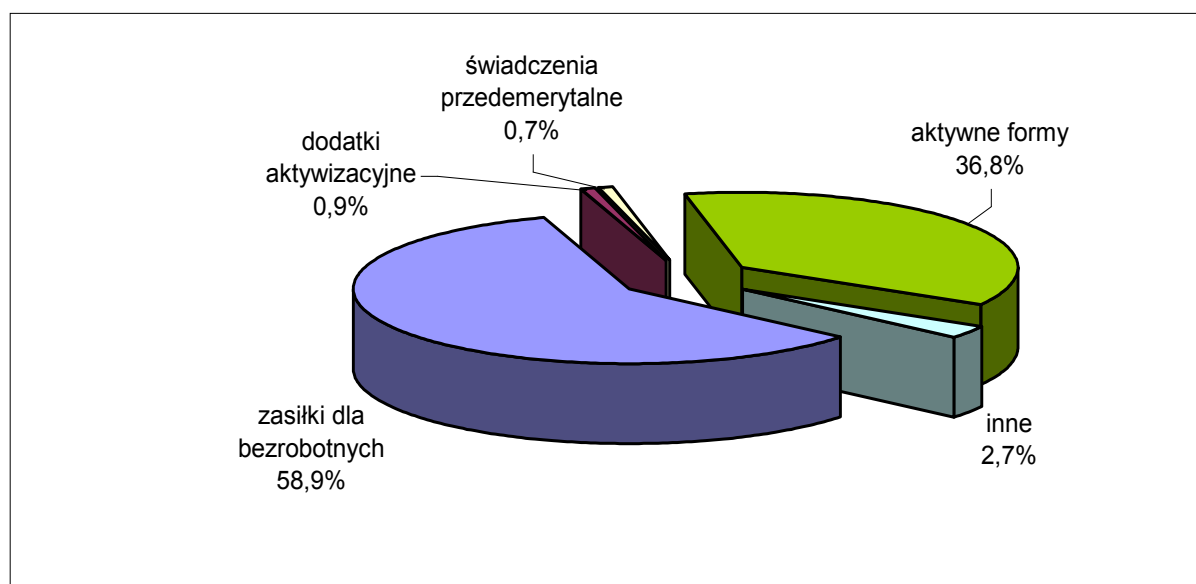
Projekt polega na stworzeniu nowoczesnej sieci współpracy i komunikacji pomiędzy 5 instytucjami rynku pracy, mającej na celu opracowanie instrumentu uprawniającego udostępnienie odbiorcom instytucji partnerskich informacji dotyczącej aktualnej polityki rynku pracy i usług instytucji działających na rzecz aktywizacji rynku pracy, a w szczególności: podaży, popytu, możliwości szkoleń oraz uzyskania wsparcia finansowego. PUP w Elblągu pełni w projekcie rolę instytucji wspierającej. Zadaniem urzędu jest opracowanie strony internetowej, która ma być źródłem informacji na temat działalności urzędu, form pomocy z których mogą skorzystać osoby bezrobotne i poszukujące pracy oraz ma stanowić bazę danych – ofert dla pracodawców i osób poszukujących pracy. W każdej z instytucji wspierającej ma powstać „Punkt publicznego dostępu do Internetu”.

8. FUNDUSZ PRACY I EUROPEJSKI FUNDUSZ SPOŁECZNY

W okresie 12 miesięcy 2006 roku wydatki z Funduszu Pracy i Europejskiego Funduszu Społecznego wynosiły 41.912,0 tys. zł (FP 35.787,1 tys. zł + EFS 6.124,9 tys. zł). Kwota wydatków w stosunku do okresu styczeń – grudzień 2005 r. zwiększyła się o 568,7 tys. zł tj. 1,4% (FP spadek o 1778,5 tys. zł, tj. 5% + EFS wzrost o 2.347,2 tys. zł, tj. 62%).

Struktura wydatków z FP i EFS za okres 12 miesięcy 2006 roku.

Wykres 4.



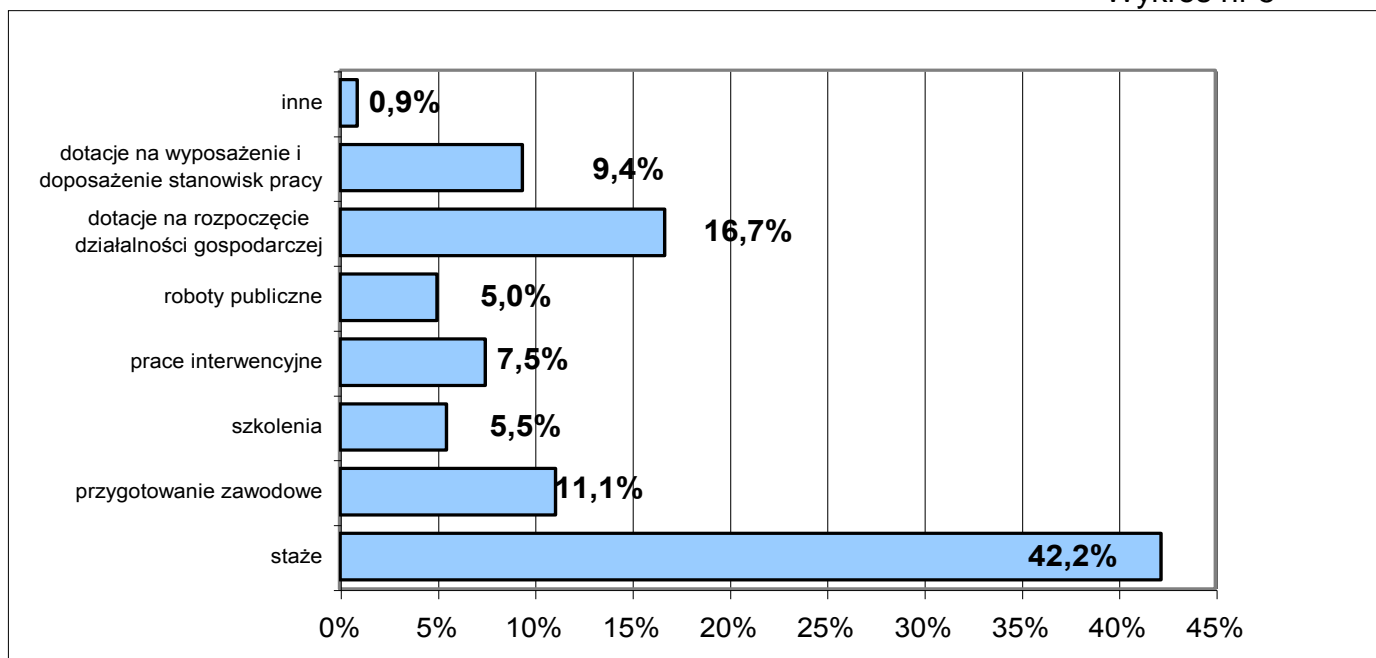
tab.36

Wyszczególnienie	Rok 2005 w tys. zł	Rok 2006 w tys. zł	Wzrost/ spadek do 2005 w tys. zł	Wzrost/ spadek do 2005 w %	% do ogółu
Ogółem	41.343,3	41.912,0	568,7	1,4	100,00
Zasiłki dla bezrobotnych	26.122,8	24.690,9	-1431,9	-5,5	58,9
Świadczenia przedemerytalne	15,1	302,9	287,8	1906	0,7
Aktywne formy	13.562,6	15.424,3	1.861,7	13,7	36,8
Młodociani	192,3	-	-	-	-
Dodatki aktywizacyjne	376,0	352,1	-23,9	-6,4	0,9
Inne	1074,5	1.141,8	67,3	6,3	2,7

Źródło: Sprawozdania MPiPS-02

Struktura wydatków na aktywne formy przeciwdziałania bezrobociu z FP i EFS

Wykres nr 5



W porównaniu z okresem styczeń – grudzień 2005 r. spadły wydatki na:

- Zasiłki dla bezrobotnych o 5,5%
- Dodatki aktywizacyjne o 6,4%

Wzrost w porównaniu do ubiegłego roku nastąpił w pozycji:

- aktywne formy 13,7%
- świadczenia przedemerytalne 1906%
- inne o 6,3%

PODSUMOWANIE.

Przedstawiona w opracowaniu analiza struktury bezrobocia na terenie działania Powiatowego Urzędu Pracy w Elblągu za okres 12 miesięcy 2006 roku pozwala na sformułowanie następujących spostrzeżeń:

1. **Spadek poziomu bezrobocia** - W 2006 r. spadek bezrobocia wyniósł 17,4%. Zmniejszenie liczby bezrobotnych odnotowano w następujących miesiącach: w lutym o 1%, w marcu o 1,3%, w kwietniu o 2,7%, w maju o 4,3%, w czerwcu o 4,7%, we wrześniu 4,7%, w październiku o 5,7%, w listopadzie o 2%.
2. **Zmniejszenie się wskaźnika stopy bezrobocia** - Stopa bezrobocia na koniec grudnia 2006r. wynosiła:
 - kraj – 14,9% - **spadek** o 2,7 pkt. proc.
 - województwo – 23,7% - **spadek** o 3,5 pkt. proc.
 - Elbląg – 17,7% - **spadek** o 4,0 pkt. proc.
 - powiat elbląski – 29,3% - **spadek** o 3,5 pkt. proc.
3. **Niższy napływ do bezrobocia** - W okresie IV kwartałów 2006 r. do Powiatowego Urzędu Pracy w Elblągu zgłosiło się ogółem 16911 osób (Elbląg – 10739; powiat elbląski – 6172), tj. o 265 osób, tj. 1,5% **mniej** niż przed rokiem. W porównaniu do analogicznego okresu 2005 r. odnotowano spadek bezrobocia, wśród osób rejestrujących się po raz pierwszy (18,3%), a wzrost rejestrujących się kolejny raz (2,3%).
4. **Wyższy odpływ z bezrobocia** - W okresie styczeń – grudzień 2006 r. z ewidencji bezrobotnych **wyłączono 19908 osób (Elbląg – 12628; powiat elbląski – 7280), tj. o 2% więcej** (o 338 osób) niż w okresie styczeń – grudzień 2005r. Osoby wyłączone z ewidencji bezrobotnych to głównie osoby podejmujące zatrudnienie. **W okresie 12 miesięcy 2006 r. pracę podjęło łącznie 10633 bezrobotnych**, (co stanowi 53% ogółu wyłączeń) tj. **o 524 osób – 5,2% więcej** niż w analogicznym okresie ubiegłego roku.
Z ogółu aktywizowanych w tym okresie:
 - a. - pracę podjęło – 7946 osób, w tym,
 - niesubsydiowaną – 6914 osób
 - subsydiowaną – 1032 osób, w tym
 - prace interwencyjne – 401 osób;
 - roboty publiczne - 134 osoby;
 - samozatrudnienie – 226 osób;
 - na dotowanych miejscach utworzonych przez pracodawców – 170 osób;
 - PFRON – 101 osób.
 - staż u pracodawcy – 1555 osób;
 - przygotowanie zawodowe w miejscu pracy – 497 osób;
 - pracę społecznie – użyteczną – 635 osób;
 - b. skierowano na szkolenie – 585 osób.
5. **Spadek udziału młodzieży w ogólnej populacji bezrobotnych** - Na koniec grudnia 2006 r. bezrobotna młodzież stanowiła 18% ogółu bezrobotnych (spadek o 1,6 pkt. procentowe w porównaniu do końca grudnia 2005 r.).

6. **Wzrost udziału kobiet w ogólnej populacji bezrobotnych** - Wzrost udziału kobiet w ogólnej populacji bezrobotnych – mimo faktu, iż w stosunku do grudnia 2005 r. liczba bezrobotnych zmniejszyła się o 1200 osób, tj. 12,8%, to ich udział w ogólnej populacji osób pozostających bez pracy wzrósł o 3 pkt. proc. z 54,3% na koniec grudnia 2005 do 57,3% na koniec grudnia 2006 r.
7. **Najważniejsze zmiany w strukturze bezrobocia w odniesieniu do 12 miesięcy 2006 r.**
- **Bezrobocie zmniejszyło się** wśród bezrobotnych w wieku od **18 do 55 lat** (o 3091 osób, tj. 18,8%), ale najwyższy spadek odnotowano wśród ludzi młodych, w wieku **18 - 24 lata** - o 812 osób, tj. 24% oraz **35 – 44 lata** o 758 osób, tj. 21%;
 - **Wzrosło o 94 osoby, tj. 12% bezrobocie wśród bezrobotnych powyżej 55 roku życia;**
 - **Najwyższy spadek bezrobocia obserwujemy w grupie bezrobotnych z wykształceniem zasadniczym zawodowym - o 21% oraz z wykształceniem gimnazjalnym i poniżej – o 18,7%, następnie policealnym i średnim zawodowym – o 16,7%, z wykształceniem wyższym – o 4,47% oraz średnim ogólnokształcącym o 2,7%.**
 - **Zmniejszyła się o 1854 osoby, tj. 21,3% liczba bezrobotnych pozostająca bez pracy powyżej roku, a procentowy udział tej grupy bezrobotnych do ogółu bezrobotnych zmniejszył się o 2,4 pkt. proc. i wyniósł 48,3%.**
8. **Wzrost liczby ofert** - W stosunku do 2005 roku obserwujemy wzrost oferowanych miejsc pracy. W okresie 12 miesięcy 2006r. Powiatowy Urząd Pracy w Elblągu pozyskał ogółem 7814 miejsc pracy (Elbląg – 5817; powiat elbląski 1997), tj. o 1903, tj. 32% więcej (Elbląg – o 1393 osoby, tj. 31,4%; powiat elbląski – o 510, tj. 34%) niż w analogicznym okresie roku ubiegłego.
W 2006 r. pozyskano o 62% więcej niesubsydiowanych miejsc pracy.

Opracowała: Jolanta Tomczak
Informacje o projektach opracowały:
Anna Róžańska i
Magdalena Martewicz