

Powiatowy Urząd Pracy w Elblągu

RYNEK PRACY W POWIECIE ELBLĄSKIM W I PÓŁROCZU 2018 R.

Elbląg, sierpień 2018 r.

WSTĘP

Niniejsze opracowanie charakteryzuje najważniejsze cechy rynku pracy w powiecie elbląskim oraz przedstawia dynamikę zmian dokonujących się w tej dziedzinie. Celem opracowania jest przedstawienie najważniejszych zjawisk mających wpływ na kształtowanie się sytuacji na lokalnym rynku pracy w I półroczu 2018 r. i przedstawienie analizy porównawczej w stosunku do I półrocza 2017 r., a także porównanie niektórych wskaźników dotyczących bezrobocia na przestrzeni kilku ostatnich lat. Jest to diagnoza ogólnych tendencji w poziomie i strukturze bezrobocia oraz określenie działań podejmowanych przez Powiatowy Urząd Pracy w Elblągu, zmierzających do zmniejszenia bezrobocia i łagodzenia jego skutków w powiecie elbląskim.

W niniejszym opracowaniu wskazano jak ważnym elementem polityki działań na rynku pracy jest zatrudnienie subsydiowane. Subsidiowanie zatrudnienia umożliwia aktywną pomoc zarówno bezrobotnym, jak i pracodawcom. Taka forma zatrudnienia kierowana jest do osób bezrobotnych, których ustawa kwalifikuje, jako osoby będące w szczególnej sytuacji na rynku pracy, które w normalnych warunkach najprawdopodobniej nie miałyby szansy na znalezienie pracy.

Źródłem wszystkich tabel i wykresów jest Sprawozdanie o rynku pracy MRPIPS-01 (wraz z załącznikami). Opracowanie zawiera część opisową oraz zestawienie danych w ujęciu tabelarycznym lub za pomocą wykresów.

Struktura opracowania obejmuje głównie :

- ✓ analizę poziomu bezrobocia;
- ✓ analizę stopy bezrobocia;
- ✓ analizę struktury bezrobocia;
- ✓ analizę oferty wolnych miejsc pracy i aktywizacji zawodowej;
- ✓ analizę płynności bezrobocia;
- ✓ wskazanie poziomu aktywizacji zawodowej osób bezrobotnych.

I. POZIOM BEZROBOCIA

Liczba osób bezrobotnych zarejestrowanych w Powiatowym Urzędzie Pracy w Elblągu na dzień 30.06.2018 r. wynosiła **6547 osób** (w tym 3744 kobiety, tj. 57,2%):

- w Elblągu – **3531 osób** (w tym 1922 kobiety, tj. 54,4%);
- w powiecie elbląskim – **3016 osób** (w tym 1822 kobiety, tj. 60,4%).

W porównaniu do 30.06.2017 r. liczba bezrobotnych ogółem zmniejszyła się o 1501 osób, tj. 18,7%, w tym:

- w Elblągu zmniejszyła się o 820 osób, tj. o 18,8 %;
- w powiecie elbląskim zmniejszyła się o 681 osób, tj. o 22,6 %.

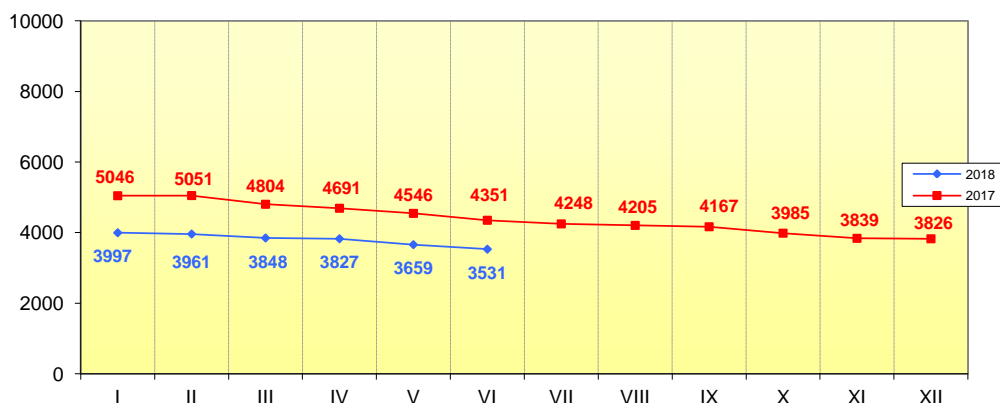
W ewidencji urzędu pracy zarejestrowanych było 112 osób poszukujących pracy (spadek o 23 osoby, tj. 17,0%):

- w Elblągu – 60 osób (spadek o 24 osoby, tj. 28,6%);
- w powiecie elbląskim - 52 osoby (wzrost o 1 osobę, tj. 2,0%).

Zgodnie z założeniami w okresie I półrocza 2018 roku został osiągnięty spadek poziomu bezrobocia o 786 osób (10,7%), w tym:

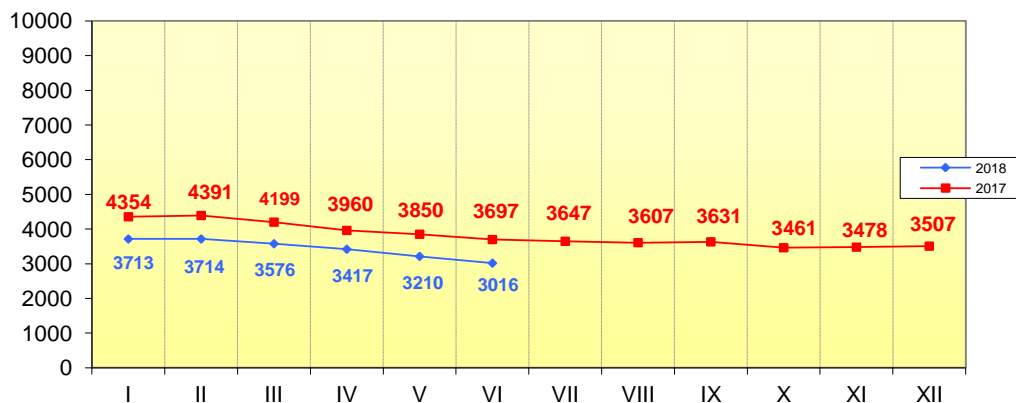
- w Elblągu zmniejszył się o 295 osób, tj. o 7,7 %;
- w powiecie elbląskim zmniejszył się o 491 osób, tj. o 14,0 %.

Wykres. Liczba bezrobotnych w Elblągu w latach 2017 - 2018



Źródło: Sprawozdawczość MRPIPS-01 o rynku pracy, opracowanie własne

Wykres. Liczba bezrobotnych w powiecie elbląskim w latach 2017 - 2018



Źródło: Sprawozdawczość MRPIPS-01 o rynku pracy, opracowanie własne

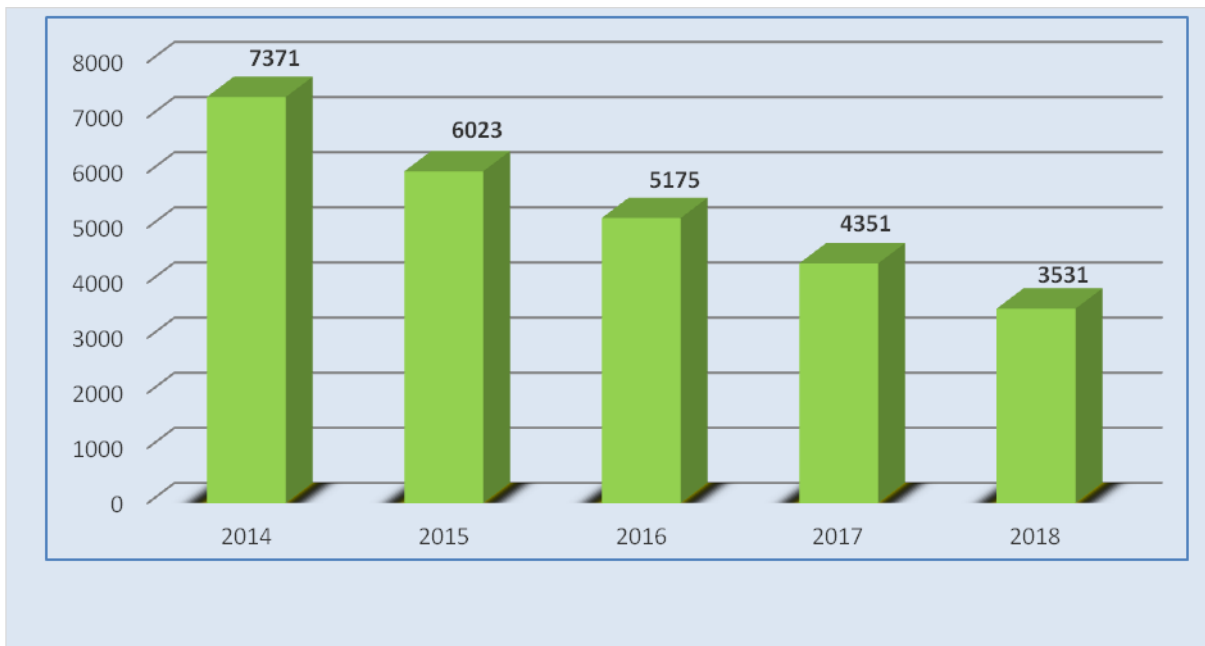
Analizując 5 letni okres, czyli lata 2014-VI 2018, można zauważyć, iż poziom bezrobocia od czerwca 2014 roku maleje w obydwu obsługiwanych powiatach. W ciągu okresu czerwiec 2014 – czerwiec 2018, liczba osób zarejestrowanych w urzędzie pracy zmniejszyła się o 6238 osób (tj. o 48,8%), w tym:

- w Elblągu zmniejszyła się o 3840 osób, tj. o 52,1 %;
- w powiecie elbląskim zmniejszyła się o 2398 osób, tj. o 44,3 %.

Natomiast w porównaniu do 2015 roku, poziom bezrobocia zmaliał o 38,5%, w tym:

- w Elblągu zmniejszył się o 41,4 %;
- w powiecie elbląskim zmniejszył się o 34,8 %.

Wykres. Liczba bezrobotnych z Elbląga zarejestrowanych w okresie 2014 – VI 2018



Źródło: Sprawozdawczość MRPiPS-01 o rynku pracy, opracowanie własne

Wykres. Liczba bezrobotnych z powiatu elbląskiego zarejestrowanych w okresie 2014 – VI 2018



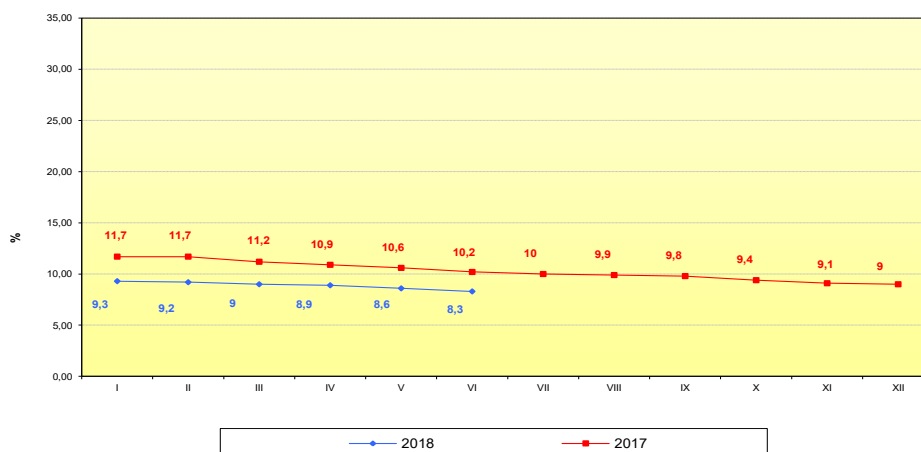
Źródło: Sprawozdawczość MRPiPS-01 o rynku pracy, opracowanie własne

II. STOPA BEZROBOCIA

Na koniec czerwca 2018 r. stopa bezrobocia wynosiła:

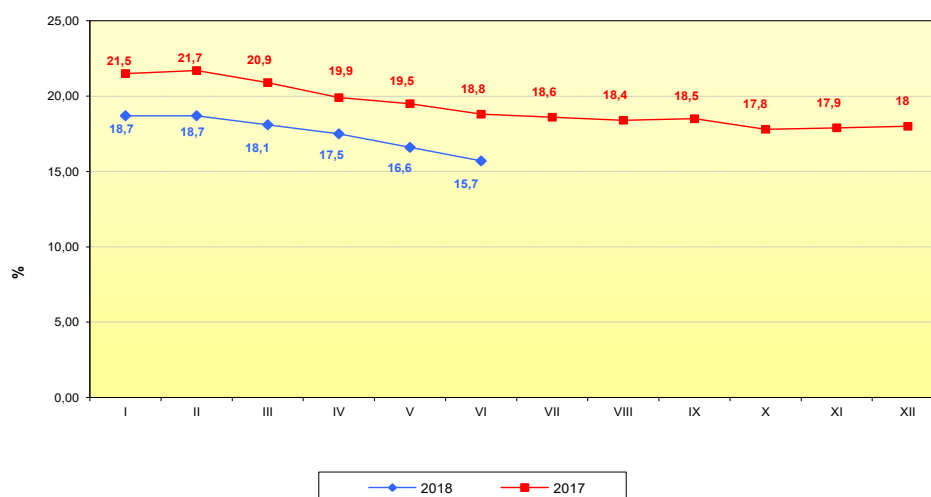
- w Polsce 5,9% - spadek do czerwca 2017 r. o 1,2 p.p.
- w województwie 10,0% - spadek do czerwca 2017 r. o 2,1 p.p.
- **w Elblągu 8,3% - spadek do czerwca 2017 r. o 1,9 p.p.**
- **w powiecie elbląskim 15,7% - spadek do czerwca 2017 r. o 3,1 p.p.**

Wykres. Stopa bezrobocia w Elblągu w latach 2017 - 2018



Źródło: Dane GUS, opracowanie własne

Wykres. Stopa bezrobocia w powiecie elbląskim w latach 2017 – 2018



Źródło: Dane GUS, opracowanie własne

III. STRUKTURA BEZROBOCIA

Struktura bezrobocia w powiecie elbląskim ulega pozytywnym zmianom. Spadła liczba bezrobotnych kobiet, ale ich odsetek nieznacznie wzrósł. Na 30 czerwca 2018 r. wśród 3016 zarejestrowanych bezrobotnych, znajdowały się **1822** kobiety, które stanowiły **60,4%** ogółu bezrobotnych. Liczba kobiet spadła w stosunku do tego samego okresu 2017 roku o 15,8%, tj. o 341 osób, przy jednoczesnym wzroście ich odsetka w strukturze bezrobotnych o 1,9 pkt proc.

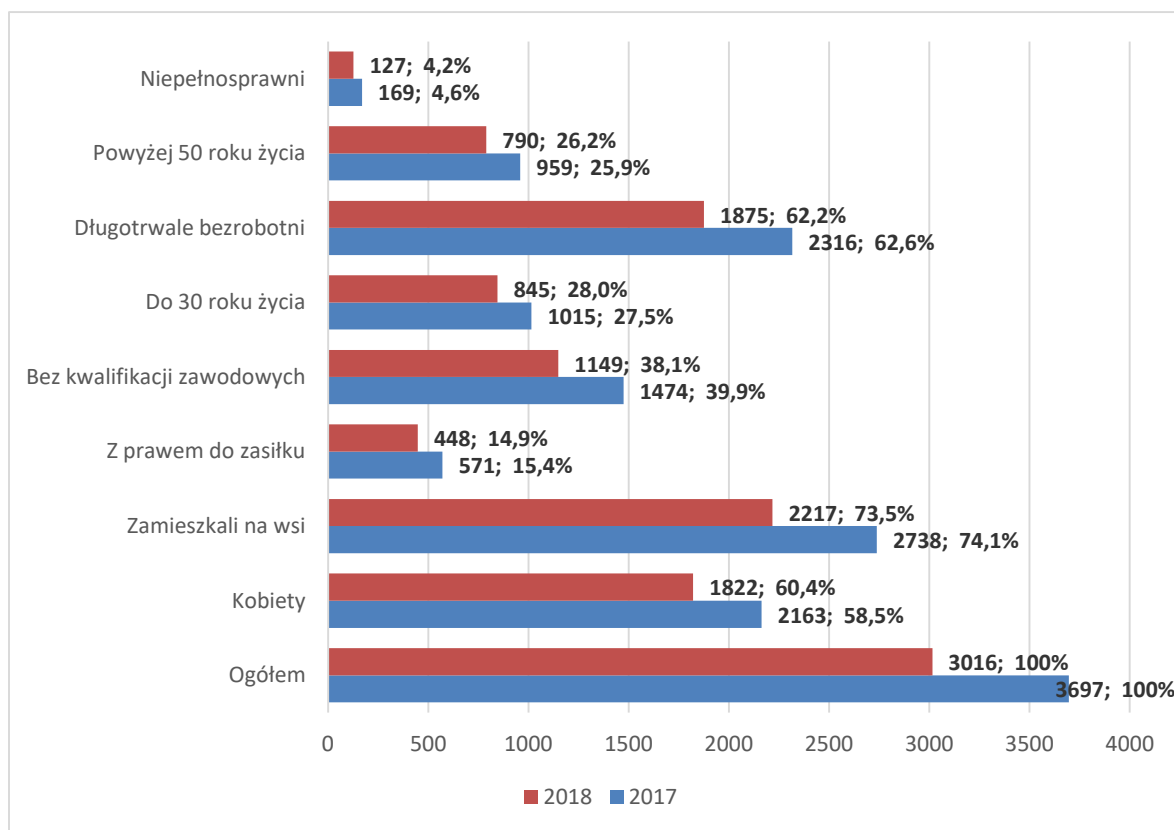
Bezrobotni **zamieszkali na wsi** w liczbie **2217** na koniec czerwca 2018 r. stanowili 73,5% ogółu bezrobotnych z powiatu elbląskiego. W porównaniu do czerwca 2017 r. zmniejszyła się zarówno liczba bezrobotnych zamieszkałych na wsi o 521 osób, tj. 19,0% oraz udział procentowy do ogółu bezrobotnych o 0,6 p.p.

W końcu czerwca 2018 roku **448** osobom z powiatu elbląskiego przysługiwało **prawo do pobierania zasiłku**, grupa ta stanowiła 14,9% ogółu bezrobotnych z powiatu elbląskiego. W stosunku do tego samego okresu 2017 roku odsetek uprawnionych do tego świadczenia zmniejszył się o 0,5 p.p. , a ich liczba zmalała o 123 osoby (o 21,5%).

Na 30 czerwca 2018 roku w powiecie elbląskim liczba osób **bez kwalifikacji zawodowych** wyniosła **1149** osób, co stanowiło 38,1% ogółu zarejestrowanych bezrobotnych z powiatu elbląskiego. Porównując ze stanem na 30.06.2017 r. można zauważyć, że liczba bezrobotnych w tej grupie zmniejszyła się o 325 osób (tj. o 22,0%), a udział procentowy bezrobotnych bez kwalifikacji zawodowych zmaleł o 1,8 p.p.

Na 30.06.2018 r. w powiecie elbląskim zarejestrowanych było **845** osób **do 30 roku życia**, które stanowiły 28,0% ogółu bezrobotnych z powiatu elbląskiego. Nastąpił spadek w porównaniu do tego samego okresu 2017 r. o 170 osób (tj. o 16,7%), a udział procentowy bezrobotnych do 30 roku życia w strukturze wzrósł o 0,5 p. p. Statystyki dotyczące rynku pracy uwzględniają również kategorie osób bezrobotnych **do 25 roku życia**. Na koniec czerwca 2018 roku, w rejestrze PUP pozostawało **416** osób w tym wieku, stanowiąc 13,8% ogółu bezrobotnych. W porównaniu do czerwca 2017 roku widoczny jest spadek liczby bezrobotnych w tej grupie o 94 osoby (tj. o 18,4%).

Wykres. Wybrane grupy bezrobotnych będących w szczególnej sytuacji na rynku pracy na 30 czerwca 2018-2017



Źródło: Sprawozdawczość MRPiPS-01 o rynku pracy, obliczenia własne

W rejestrze PUP w Elblągu na koniec czerwca 2018 roku pozostawało w powiecie elbląskim 790 osób **powyżej 50 roku życia**. W odniesieniu do czerwca 2017 roku liczba spadła o 169 osób (o 17,6%). Pomimo spadku liczby bezrobotnych analizowanej grupy wiekowej, ich odsetek zwiększył się o 0,3 p.p.

Liczba **długotrwale bezrobotnych** zmniejszyła się w stosunku do czerwca 2017 roku o 19,0% (tj. o 441 osób) wynosząc na koniec czerwca 2018 roku 1875 osób. Odsetek długotrwale bezrobotnych w powiecie elbląskim zmniejszył się z poziomu 62,6% w czerwcu 2017 roku na 62,2% w czerwcu 2018 roku (spadek o 0,4 p.p.).

Bezrobotne osoby **niepełnosprawne**, w liczbie 127 osób, stanowiły na koniec czerwca 2018 roku 4,2% ogółu bezrobotnych zarejestrowanych w powiecie elbląskim. Liczba bezrobotnych zmniejszyła się o 42 osoby (o 24,9%) w porównaniu do analogicznego okresu 2017 roku. Udział procentowy w ogólnej liczbie bezrobotnych z powiatu elbląskiego w porównaniu do czerwca 2017 roku zmniejszył się o 0,4 p. p.

1. Bezrobotni według czasu pozostawania bez pracy

Tabela. Struktura bezrobotnych według czasu pozostawania bez pracy

Wyszczególnienie		Liczba bezrobotnych				Dynamika w pkt. proc.
		Stan na 30.06.2017 r.		Stan na 30.06.2018 r.		
		Ogółem	% do ogółu	Ogółem	% do ogółu	
Czas pozostawania bez pracy w miesiącach	do 1 m-ca	292	7,9	255	8,5	0,6
	1 – 3 m-ce	394	10,7	348	11,5	0,8
	3 – 6 m-cy	566	15,3	506	16,8	1,5
	6-12 m-cy	686	18,6	499	16,5	-2,1
	12-24 m-cy	657	17,8	538	17,8	0,0
	pow. 24 m-cy	1102	29,8	870	28,9	-0,9
	Razem	3697	100,0	3016	100,0	x

Źródło: Sprawozdawczość MRPIPS-01 o rynku pracy, obliczenia własne

Czas pozostawania bez pracy, jest bardzo ważnym czynnikiem wpływającym na późniejszą adaptacyjność na rynku pracy. Dłuższy okres bezrobocia, może w efekcie przyczynić się do wykluczenia społecznego tej grupy bezrobotnych i wzrostu trudności z powrotem na rynek pracy. W czerwcu 2018 roku w powiecie elbląskim największy odsetek – 28,9% (870 osób) stanowiły osoby pozostające bez zatrudnienia najdłużej, czyli **ponad 24 miesiące**. W stosunku do tego samego okresu 2017 roku, w tej grupie odnotowano spadek tego wskaźnika o 0,9 p.p., przy jednoczesnym 21,1% (232 osoby) spadku liczby. Spadek wskaźnika w stosunku do czerwca 2017 roku nastąpił także w grupie bezrobotnych zarejestrowanych przez okres: 6-12 miesięcy (spadek o 2,1 p. p.).

Można zauważyć iż spadek liczby bezrobotnych nastąpił we wszystkich grupach tej kategorii. W stosunku do 2017 roku największy wzrost wartości wskaźnika odnotowano w grupie osób pozostających bez zatrudnienia od 3 do 6 m-cy o 1,5 p.p; a ich odsetek do ogółu wyniósł 16,8%.

2. Bezrobotni według wieku

Tabela. Struktura bezrobotnych według wieku

Wyszczególnienie		Liczba bezrobotnych				Dynamika w pkt. proc.
		Stan na 30.06.2017 r.		Stan na 30.06.2018 r.		
		Ogółem	% do ogółu	Ogółem	% do ogółu	
Wiek	18 – 24 lata	510	13,8	416	13,8	0
	25 – 34 lata	1063	28,8	871	28,9	0,1
	35 – 44 lata	865	23,4	726	24,1	0,7
	45 – 55 lat	637	17,2	472	15,6	-1,6
	55 – 59 lat	390	10,5	362	12,0	1,5
	60 i więcej	232	6,3	169	5,6	-0,7
	Razem	3697	100,0	3016	100,0	X

Źródło: Sprawozdawczość MRPIPS-01 o rynku pracy, obliczenia własne

Poddając analizie wiek osób bezrobotnych można zauważyć, iż 871 osób z powiatu elbląskiego w czerwcu 2018 roku było w wieku **25-34 lata**, tj. w okresie, w którym dopiero wkracza się na rynek pracy lub w którym funkcjonuje się stosunkowo krótko. Odsetek tych osób wyniósł 28,9%, zatem w odniesieniu do czerwca 2017 roku zwiększył się o 0,1 p.p. Spadek procentowego udziału bezrobotnych z powiatu elbląskiego w ogólnej liczbie bezrobotnych nastąpił w grupie wiekowej: **45-55 lat** (o 1,6 p.p.) oraz **60 i więcej** (o 0,7 p.p.)

Wzrost odsetka bezrobotnych zanotowano w grupie wiekowej **35-44 lata** (o 0,7 p.p.) i 55 – 59 (1,5 p.p.) przy jednoczesnym spadku liczby tych osób w rejestrze PUP.

Spadek liczby bezrobotnych na przestrzeni roku nastąpił również w kategorii wiekowej **18-24 lata**. Na koniec czerwca 2018 roku w powiecie elbląskim liczba bezrobotnych w tej kategorii wyniosła 416 osób. Pomimo spadku liczby osób bezrobotnych w tej grupie wiekowej ich odsetek w porównaniu do 2017 roku nie zmienił się i w ogólnym bezrobociu wyniósł 13,8%.

3. Bezrobotni według poziomu wykształcenia

Poziom wykształcenia bezrobotnych jest jednym z czynników wpływających na ich sytuację na rynku pracy. Większość bezrobotnych rejestrujących się w urzędzie pracy to osoby o stosunkowo niskim poziomie wykształcenia.

Najliczniejszą grupę na koniec czerwca 2018 roku stanowili bezrobotni z wykształceniem gimnazjalnym i poniżej w liczbie 1146 osób (40,0%) W tej grupie 33,2% pozostawało bez pracy powyżej 24 miesięcy. Drugą grupę pod względem wielkości stanowili bezrobotni z wykształceniem zasadniczym zawodowym w liczbie 885 osoby (29,3%) ogółu, w której 29,3% pozostawało bez pracy powyżej 24 miesięcy.

Tabela. Struktura bezrobotnych według poziomu wykształcenia

Wyszczególnienie		Liczba bezrobotnych				Dynamika w pkt. proc.
		Stan na 30.06.2017 r.		Stan na 30.06.2018r.		
		Ogółem	% do ogółu	Ogółem	% do ogółu	
Wykształcenie	Wyższe	209	5,7	191	6,3	0,6
	Policealne i średnie zawodowe	529	14,3	462	15,3	1,0
	Średnie ogólnokształcące	387	10,5	332	11,0	0,5
	Zasadnicze zawodowe	1093	29,6	885	29,3	-0,3
	Gimnazjalne i poniżej	1479	40,0	1146	38,0	-2,0
	Razem	3697	100,0	3016	100,0	X

Źródło: Sprawozdawczość MRPiPS-01 o rynku pracy, obliczenia własne

Obie te grupy stanowiły 67,3% ogółu zarejestrowanych w powiecie elbląskim. W porównaniu do czerwca 2017 roku liczba bezrobotnych w omawianych grupach zmniejszyła się odpowiednio o 22,5% (o 333 osoby) oraz o 19,0% (o 208 osób).

Najniższy odsetek w ogóle bezrobotnych stanowią osoby z wykształceniem **wyższym**. Na koniec czerwca 2018 roku w powiecie elbląskim osoby z tym wykształceniem stanowiły 6,3% (191 osób), a w stosunku do poprzedniego okresu ich udział procentowy wzrósł o 0,6 p.p., przy jednoczesnym spadku liczby tych osób o 18 osób (tj. 8,6%).

4. Bezrobotni według stażu pracy

Tabela. Struktura bezrobotnych według stażu pracy

Wyszczególnienie		Liczba bezrobotnych				Dynamika w pkt. proc.
		Stan na 30.06.2017 r.		Stan na 30.06.2018 r.		
		Ogółem	% do ogółu	Ogółem	% do ogółu	
Staż pracy ogółem	do 1 roku	685	18,5	592	19,6	1,1
	1 - 5	957	25,9	828	27,4	1,5
	5 - 10	571	15,4	452	15,0	-0,4
	10 - 20	553	15,0	441	14,6	-0,4
	20 - 30	284	7,7	229	7,6	-0,1
	30 lat i więcej	89	2,4	65	2,2	-0,2
	bez stażu	558	15,1	409	13,6	-1,5
	Razem	3697	100,0	3016	100,0	X

Źródło: Sprawozdawczość MRPiPS-01 o rynku pracy, obliczenia własne

Doświadczenie zawodowe jest szczególnie cenione przez pracodawców. Na 30 czerwca 2018 roku największe trudności ze znalezieniem pracy miały osoby posiadający stosunkowo niewielki staż pracy, czyli **od 1 do 5 lat** – stanowili oni 27,4% (tj. 828 osób) w ogólnej liczbie bezrobotnych z powiatu elbląskiego w tej kategorii. Odnosząc się do tego samego okresu roku poprzedniego, można zauważyć, iż odsetek osób w tej kategorii zwiększył się o 1,5 p.p. przy jednoczesnym spadku liczby osób o 129 osób (tj. o 13,5%).

Bezrobotni posiadający staż pracy **do 1 roku** stanowili w powiecie elbląskim na 30.06.2018 r. 19,6% (592 osoby) w stosunku do ogółu. W odniesieniu do 30.06.2017 r., odsetek osób, wśród tej kategorii bezrobotnych zwiększył się o 1,1 p.p., przy czym liczba bezrobotnych spadła o 93 osoby (tj. o 13,6%).

Podkreślić należy, iż w analizowanym okresie (czerwiec 2017 - czerwiec 2018) największy spadek odsetka w ogólnej liczbie bezrobotnych z powiatu elbląskiego nastąpił wśród osób: **bez stażu pracy**, z poziomu 15,1% w 2017 roku, do 13,6% w czerwcu 2018 roku. Liczba bezrobotnych w tej kategorii zmniejszyła się o 26,7% (tj. o 149 osób).

Najmniejszą liczbę bezrobotnych na koniec czerwca 2017 roku stanowiły osoby ze stażem pracy **30 lat i więcej** – 65 osób (tj. 2,2%). Odsetek bezrobotnych tej kategorii w stosunku do czerwca 2017 roku zmniejszył się o 0,2 p. p., zaś ich liczba zmalała o 27,0% (tj. o 24 osoby).

5. Bezrobotni według profilu pomocy

Od maja 2014 roku powiatowe urzędy pracy są zobowiązane do profilowania osób bezrobotnych. Ustalenie właściwego profilu pomocy jest ważnym elementem pozwalającym na adekwatne adresowanie wsparcia. Wprowadzono trzy profile pomocy, tj.:

- Profil I – dla osób aktywnych,
- Profil II – dla osób wymagających wsparcia,
- Profil III – dla osób oddalonych od rynku pracy.

Na dzień 30 czerwca 2018 roku liczba bezrobotnych z ustalonym profilem pomocy wyniosła 6361 osób ogółem, z czego bezrobotnych powiatu elbląskiego 2964 osoby. Struktura bezrobotnych według posiadanego profilu pomocy w podziale na poszczególne powiaty przedstawia się jak niżej.

Tabela. Struktura bezrobotnych według profili pomocy z podziałem na powiaty

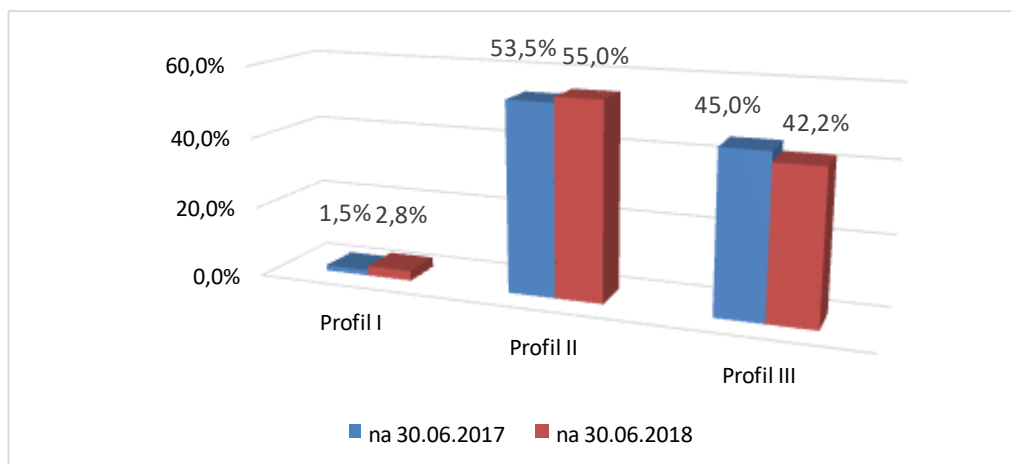
PUP - OGÓŁEM							
OKRES	Profil I	%	Profil II	%	Profil III	%	Razem
na 30.06.2018 r.	303	4,8	3336	52,4	2722	42,8	6361
na 30.06.2017 r.	271	3,4	4212	52,9	3481	43,7	7964
różnica:	32	1,4	-876	-0,5	-759	-0,9	-1603
ELBLĄG							
OKRES	Profil I	%	Profil II	%	Profil III	%	Razem
na 30.06.2018 r.	221	6,5	1705	50,2	1471	43,3	3397
na 30.06.2017 r.	216	5,0	2247	52,4	1826	42,6	4289
różnica:	5	1,5	-542	-2,2	-355	0,7	-892
POWIAT ELBLĄSKI							
OKRES	Profil I	%	Profil II	%	Profil III	%	Razem
na 30.06.2018 r.	82	2,8	1631	55,0	1251	42,2	2964
na 30.06.2017 r.	55	1,5	1965	53,5	1655	45,0	3675
różnica:	27	1,3	-334	1,5	- 404	-2,8	-711

Źródło: Sprawozdawczość MRPIPS-01 o rynku pracy, obliczenia własne

W analizowanym okresie (czerwiec 2017 - czerwiec 2018) w powiecie elbląskim spadek odsetka o 2,8 p. p w ogólnej liczbie bezrobotnych nastąpił wśród osób **z III profilem pomocy**, z poziomu 45,0% w 2017 roku, do 42,2% w czerwcu 2018 roku. Również liczba bezrobotnych w tej kategorii zmniejszyła się najbardziej, o 24,4% (tj. o 404 osoby).

Pozytywną tendencją jest fakt wzrostu udziału procentowego bezrobotnych zakwalifikowanych do **II profilu pomocy**, który zwiększył się z poziomu 53,5% w 2017 roku, do poziomu 55,0% w czerwcu 2018 roku. Liczba osób w II profilu zmniejszyła się o 334 osoby, tj. o 17,0%.

Wykres. Struktura osób bezrobotnych z powiatu elbląskiego według profili pomocy na 30 czerwca 2017 - 2018



Źródło: Sprawozdawczość MRPIPS-01 o rynku pracy, obliczenia własne

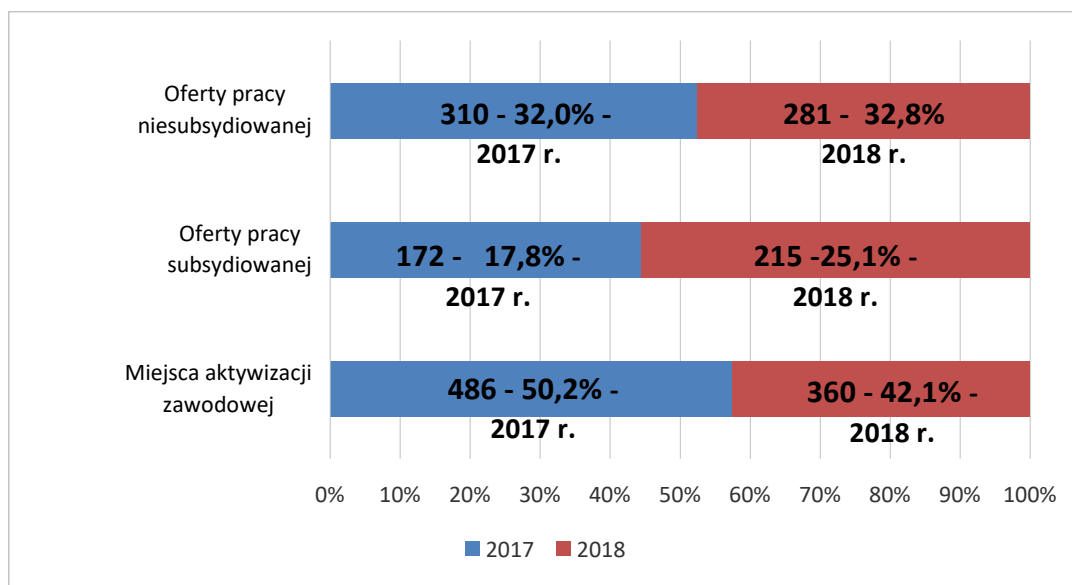
IV. OFERTY WOLNYCH MIEJSC PRACY I AKTYWIZACJI ZAWODOWEJ

Powiatowy Urząd Pracy w Elblągu w okresie 6 miesięcy 2018 roku miał do dyspozycji **3745** miejsc pracy i miejsc aktywizacji zawodowej (**o 630 więcej, tj. 20,2%** w porównaniu z analogicznym okresem 2017 r.), w tym **856 z powiatu elbląskiego** (**o 112, tj. 11,6%** mniej w porównaniu z analogicznym okresem 2017 r.).

W powiecie elbląskim w okresie 6 miesięcy 2018 roku oferty z wolnego rynku, tj. **oferty niesubsydiowane** stanowiły **32,8%, tj. 281 ofert** wolnych miejsc pracy i miejsc aktywizacji zawodowej (w 2017 r. – 32,0%, tj. 310 ofert) zmniejszyły się o 0,8 p.p. w porównaniu do analogicznego okresu w 2017 r. Oferty **pracy subsydiowanej** stanowiły tylko **25,1% (215 ofert)** i było to zmniejszenie o 25,0%.

Wśród ogółu ofert było **360 (tj. 42,1%) wolnych miejsc aktywizacji zawodowej** (staże, prace społecznie użyteczne). W porównaniu z okresem 6 miesięcy 2017 roku nastąpił spadek zainteresowania aktywizacją zawodową głównie w ramach staży. Udział tej formy aktywizacji zawodowej **zmalął o 8,1 p. p.**

Wykres. Oferty wolnych miejsc pracy i aktywizacji zawodowej w powiecie elbląskim w okresie 6 miesięcy 2017-2018



Źródło: Sprawozdawczość MRPIPS-01 o rynku pracy, obliczenia własne

Tabela. Struktura ofert pracy w powiecie elbląskim w okresie 6 miesięcy 2017 - 2018

OKRES	Miejsca aktywizacji zawodowej	%	Oferty pracy subsydiowanej	%	Oferty pracy niesubsydiowanej	%	Razem powiat elbląski
6 miesięcy 2018	360	42,1	215	25,1	281	32,8	856
6 miesięcy 2017	486	50,2	172	17,8	310	32,0	968
Różnica :	-126	-8,1	43	7,3	-29	0,8	-112

Źródło: Sprawozdawczość MRPIPS-01 o rynku pracy, obliczenia własne

Analiza struktury wolnych miejsc pracy i miejsc aktywizacji zawodowej z **powiatu elbląskiego** w okresie 6 miesięcy 2018 r. wykazała, że przede wszystkim pochodziły one z następujących sekcji: **przetwórstwo przemysłowe – 22,3%, administracja publiczna i obrona narodowa; obowiązkowe zabezpieczenia społeczne – 19,0%, handel hurtowy i detaliczny; naprawa pojazdów samochodowych, włączając motocykle – 16,0%**, budownictwo – 11,8%, – 13,7 działalność związana z zakwaterowaniem i usługami gastronomicznymi – 6,3%.

Najliczniejsze wolne miejsca pracy i miejsca aktywizacji zawodowej zgłoszone przez pracodawców z powiatu elbląskiego w I półroczu 2018 r. przedstawia tabela jak niżej.

Tabela. Najliczniejsze wolne miejsca pracy i miejsca aktywizacji zawodowej z powiatu elbląskiego w I półroczu 2018 r.

Lp.	Zawód i specjalność	Liczba ofert
1	Robotnik gospodarczy	150
2	Pomocniczy robotnik budowlany	68
3	Technik prac biurowych*	47
4	Sprzedawca*	43
5	Stolarz*	32
6	Murarz	18
7	Operator maszyn do produkcji opakowań z papieru i tektury	18
8	Krojczy	17
9	Kucharz*	14
10	Pakowacz ręczny	14
11	Magazynier	13
12	Pozostali pracownicy wykonujący prace proste gdzie indziej niesklasyfikowani	12
13	Kierowca samochodu ciężarowego	10
14	Pomoc kuchenna	10
15	Szwaczka maszynowa	10
16	Doradca klienta	9
17	Barman	9
18	Kierowca samochodu dostawczego	9
19	Pomocniczy robotnik polowy	9
20	Spedytor	9
21	Konserwator budynków i stanu technicznego pomieszczeń	8
22	Recepcjonista	8
23	Kelner*	7
24	Pomocniczy robotnik drogowy	7
25	Opiekunka domowa	7
26	Mechanik pojazdów samochodowych*	6
27	Stolarz meblowy	6
28	Hydraulik	6
29	Spawacz	6
30	Woźny	6

Źródło: Sprawozdawczość MPiPS-01 o rynku pracy

Pomimo aktywnych działań i promocji usług rynku pracy wśród pracodawców obserwujemy **trend wzrostu ofert zatrudnienia subsydiowanego, spadku miejsc aktywizacji zawodowej** oraz spadku miejsc pracy niesubsydiowanej. Porównując 6 miesięcy 2017 roku i ten sam okres 2018 roku liczba ofert pracy subsydiowanej wzrosła o 43 oferty, a wzrost udziału tych ofert w ogólnej liczbie o 7,3 p.p. Natomiast liczba **miejsc aktywizacji zawodowej** w powiecie elbląskim zmniejszyła się z 486 (50,2%) za 6 miesięcy 2017 roku do poziomu 360 miejsc (42,1%), tj. o 126 miejsc, co stanowi 25,9%.

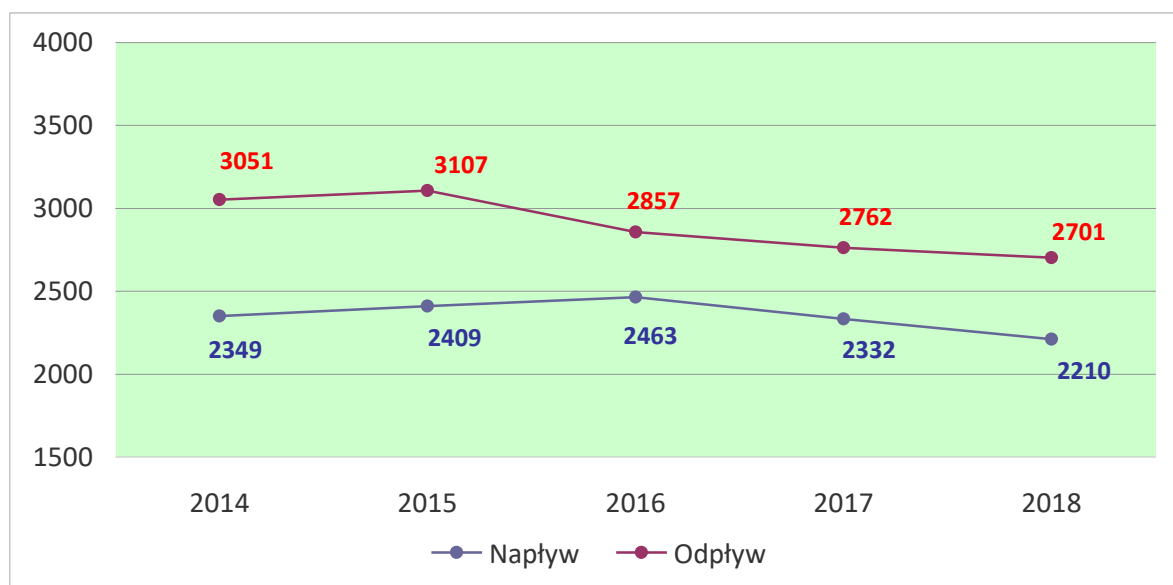
Tabela. Działania pośrednictwa pracy w okresie 6 miesięcy 2018 roku

Wyszczególnienie	PUP w Elblągu	Elbląg	powiat elbląski
Liczba ofert pracy	3745	2889	856
Liczba wydanych skierowań do pracy	1882	1167	715
Liczba wydanych skierowań na staż	1657	951	706
Liczba podjęć stażu na podstawie wydanych skierowań	653	339	314
Liczba wydanych skierowań na prace społecznie użyteczne	152	66	86
Liczba indywidualnych porad i informacji zawodowych	1565	892	673
Liczba osób objętych poradą i informacją grupową	1027	705	322
Liczba opracowanych IPD (pośrednicy+ doradcy zawodowi)	4928	3134	1794
Liczba przyjętych oświadczeń o zamiarze powierzenia wykonywania pracy cudzoziemcowi	1412	1184	228 (P-k 88)

V. PŁYNNOŚĆ BEZROBOCIA

Omawiając płynność bezrobocia w danym okresie należy rozpatrywać ją na tle zmian w dłuższym okresie czasu.

Wykres. Płynność bezrobocia w powiecie elbląskim za I półrocze w latach 2014 - 2018



Źródło: Sprawozdawczość MPiPS-01 o rynku pracy, obliczenia własne

Analizując rejestracje osób bezrobotnych w powiecie elbląskim (**napływ** do bezrobocia) w okresie 6 miesięcy w latach 2014 – 2018 zauważamy:

- przewagę napływu do bezrobocia nad odpływem z bezrobocia, co nie skutkowało wzrostem bezrobocia w 2015 roku;
- spadek napływających bezrobotnych w I półroczu w 2016 r.

W przypadku **odpływu** osób z bezrobocia rejestrowanego w okresie 6 miesięcy w latach 2014 – 2018 można zaobserwować:

- wzrost w 2014 roku;
- spadek osób wyrejestrowanych w okresie 6 miesięcy 2016 – 2017 roku. Podobną tendencję obserwujemy w tym samym okresie 2017 – 2018 roku.

Te dwie tendencje zmian wpływają na ogólne zmiany w poziomie bezrobocia.

W okresie 6 miesięcy 2018 roku zarejestrowanych zostało 2210 osób bezrobotnych z powiatu elbląskiego, jest to o 122 osoby (5,2%) mniej niż w roku poprzednim (dla porównania w okresie 6 miesięcy 2017 roku nastąpił spadek o 131 osób, tj. 5,3%).

Tabela. Płynność bezrobocia w okresie 6 miesięcy 2018-2017

PUP - OGÓŁEM		
OKRES	Napływ	Odpływ
na 30.06.2018 r.	5321	6107
na 30.06.2017 r.	5680	6577
różnica:	-359	-470
<i>udział procentowy wzrostu/spadku</i>	-6,3	-7,1
ELBLĄG		
OKRES	Napływ	Odpływ
na 30.06.2018 r.	3111	3406
na 30.06.2017 r.	3348	3815
różnica:	-237	-409
<i>udział procentowy wzrostu/spadku</i>	-7,1	-10,7
POWIAT ELBLĄSKI		
OKRES	Napływ	Odpływ
na 30.06.2018 r.	2210	2701
na 30.06.2017 r.	2332	2762
różnica:	-122	-61
<i>udział procentowy wzrostu/spadku</i>	-5,2	-2,2

Źródło: Sprawozdawczość MRPiPS-01 o rynku pracy, obliczenia własne

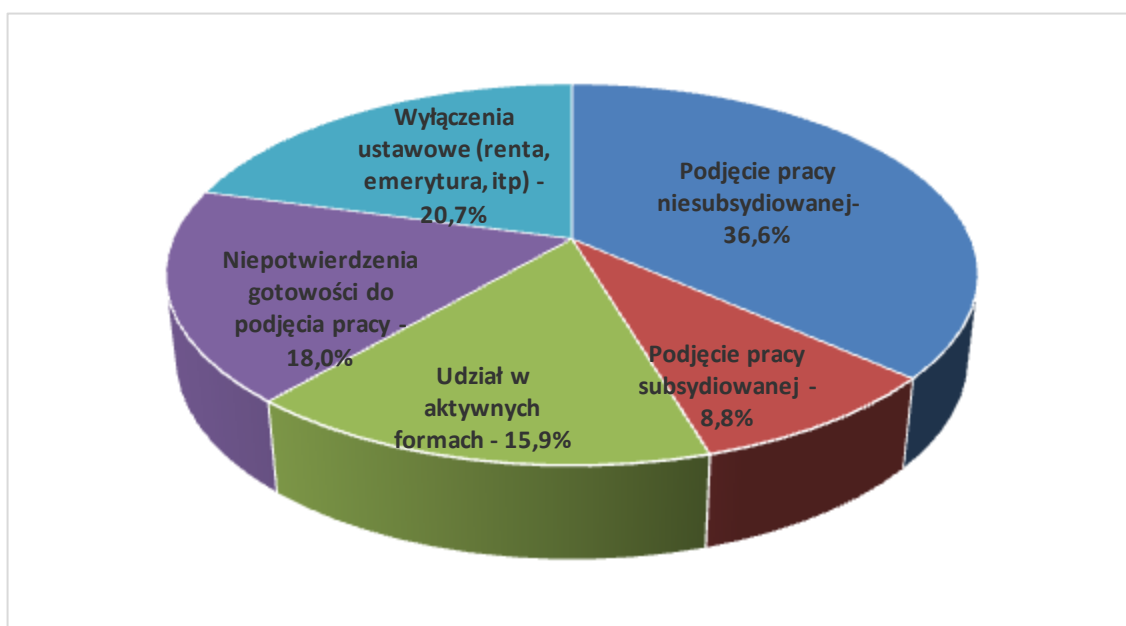
W okresie 6 miesięcy 2018 roku z ewidencji osób bezrobotnych wyrejestrowano 2701 osób z powiatu elbląskiego, jest to o 61 osób (2,2%) mniej niż w tym samym okresie 2017 roku. Podjęcia pracy, w tym pracy subsydiowanej, stanowiły 45,4% wyłączeń (1227 osób). Wyłączenia z

ewidencji z powodu niepotwierdzenia gotowości do podjęcia pracy stanowiły 18,0%, tj. 485 osób (w tym samym okresie 2017 roku było to 16,5%, tj. 456 osób).

Udział w aktywnych formach (miejsca aktywizacji zawodowej) stanowiło 15,9%, tj. 429 osób (w tym samym okresie 2017 roku były to 593 osoby, tj. o 164 osoby więcej) ogółu wyłączeń. Były to formy:

- szkolenia – 43 osoby (spadek o 33),
- staże – 314 osób (spadek o 129),
- prace społecznie użyteczne – 72 osoby (spadek o 2).

Wykres: Struktura wyłączeń z ewidencji bezrobotnych za okres 6 miesięcy 2018 r.



Źródło: Sprawozdawczość MPIPS-01 o rynku pracy, obliczenia własne

Szczegółowo rejestracje osób bezrobotnych z powiatu elbląskiego w okresie 6 miesięcy 2017 i 2018 roku i powody wyłączeń z ewidencji przedstawia tabela poniżej.

Tabela. Struktura napływu i odpływu z bezrobocia w powiecie elbląskim w okresie 7 miesięcy 2017 - 2018

Wyszczególnienie		I półrocze 2017 r.	I półrocze 2018 r.	+wzrost -spadek	
Bezrobotni zarejestrowani w okresie 6 miesięcy sprawozdawczych		2332	2210	-122	
z tego	po raz pierwszy	297	277	-20	
	po raz kolejny	2035	1933	-102	
Osoby wyłączone z ewidencji bezrobotnych w okresie 6 miesięcy sprawozdawczych		2762	2701	-61	
z tego z przyczyn	podjęcia pracy	1214	1227	13	
	niesubsydiowanej	1031	988	-43	
	w tym	podjęcie działalności gospodarczej	50	45	-5
		pracy sezonowej	0	0	0
	subsydiowanej	183	239	56	
	z tego	prac interwencyjnych	25	42	17
		robót publicznych	45	55	10
		podjęcia działalności gospodarczej	22	18	-4
		w tym w ramach bonu na zasiedlenie	0	0	0
		podjęcia pracy w ramach refundacji kosztów zatrudnienia bezrobotnego	36	61	25
		podjęcia pracy poza miejscem zamieszkania w ramach bonu na zasiedlenie	10	15	5
		podjęcia pracy w ramach bonu zatrudnieniowego	3	0	-3
		podjęcia pracy w ramach świadczenia aktywizacyjnego	0	0	0
		podjęcia pracy w ramach grantu na telepracę	0	0	0
		podjęcia pracy w ramach refundacji składek na ubezpieczenia społeczne	0	0	0
		podjęcia pracy w ramach dofinansowania wynagrodzenia za zatrudnienie skierowanego bezrobotnego powyżej 50 roku życia	8	13	5
		Inne (PFRON, refundacja jednorazowej składki ZUS, aktywizacja 150f)	34	35	1
	rozpoczęcia szkolenia	76	43	-33	
	w tym w ramach bonu szkoleniowego	0	0	0	
	rozpoczęcia stażu	443	314	-129	
	w tym w ramach bonu stażowego	0	0	0	
	rozpoczęcia przygotowania zawodowego dorosłych	0	0	0	
	rozpoczęcia prac społecznie użytecznych	74	72	-2	
	w tym w ramach PAI	0	0	0	
	skierowania do agencji zatrudnienia w ramach zlecenia działań aktywizacyjnych	0	0	0	
	odmowy bez uzasadnionej przyczyny przyjęcia propozycji odpowiedniej pracy lub innej formy pomocy, w tym w ramach PAI	91	82	-9	
	odmowy ustalenia profilu pomocy	0	0	0	
	niepotwierdzenia gotowości do pracy	456	485	29	
dobrowolnej rezygnacji ze statusu bezrobotnego	199	182	-17		
podjęcia nauki	2	2	0		
osiągnięcia wieku emerytalnego	24	45	21		
nabycia praw emerytalnych lub rentowych	41	11	-30		
nabycia praw do świadczenia przedemerytalnego	10	9	-1		
innych	132	229	97		

Źródło: Sprawozdawczość MPiPS-01 o rynku pracy

VI. AKTYWIZACJA ZAWODOWA OSÓB BEZROBOTNYCH

W I półroczu 2018 roku, przy użyciu środków Funduszu Pracy i Europejskiego Funduszu Społecznego PUP w Elblągu na aktywizację zawodową skierował 668 osób z powiatu elbląskiego, tj. o 108 osób (13,9%) mniej niż w tym samym okresie 2017 roku.


Szczegółowo aktywizację zawodową osób bezrobotnych z powiatu elbląskiego w okresie 6 miesięcy 2017 i 2018 roku przedstawia tabela poniżej.

Tabela. Podjęcia pracy oraz aktywizacja zawodowa bezrobotnych z powiatu elbląskiego w okresie 6 miesięcy 2017 - 2018

Wyszczególnienie	I półrocze 2017	I półrocze 2018	Zmiany do 2017 w liczbach	Zmiany do 2017 w %
PODJĘCIA PRACY	1214	1227	13	1,1
- SUBSYDIOWANEJ, w tym:	183	239	56	30,6
- prace interwencyjne	25	42	17	68,0
- roboty publiczne	45	55	10	22,2
- dotacje na rozpoczęcie działalności gospodarczej	22	18	-4	-18,2
- refundacje na doposażenie stanowiska pracy	36	61	25	69,4
- podjęcie pracy poza miejscem zamieszkania w ramach bonu na zasiedlenie	10	15	5	50,0
- podjęcie pracy w ramach bonu zatrudnieniowego	3	0	-3	-100,0
- podjęcia pracy w ramach refundacji składek na ubezpieczenia społeczne	0	0	0	0,0
- podjęcie pracy w ramach dofinansowania wynagrodzenia za zatrudnienie skierowanego bezrobotnego powyżej 50 r. ż.	8	13	5	62,5
- inne (PFRON, refundacja jednorazowej składki ZUS, aktywizacja 150f)	34	35	1	2,9
- NIESUBSYDIOWANEJ	1031	988	-43	-4,2
- SZKOLENIA	76	43	-33	-43,4
- w tym bon szkoleniowy	0	0	0	0,0
- STAŻ	443	314	-129	29,1
- - w tym bon stażowy	0	0	0	0,0
- PRACE SPEŁECZNIE UŻYTECZNE	74	72	-2	-2,7

Źródło: Sprawozdawczość MPiPS-01 o rynku pracy, obliczenia własne

Tabela. Udział bezrobotnych w aktywnych formach przeciwdziałania bezrobociu z Funduszu Pracy i EFS w powiecie elbląskim w I półroczu 2018 r. (668 osób).



35,8%	praca subsydiowana (239 osób)
47,0%	podjęcie stażu (314 osób)
6,4%	skierowania na szkolenia (43 osoby)
10,8%	prace społecznie użyteczne (72 osoby)

Źródło: Sprawozdawczość MPiPS-01 o rynku pracy, obliczenia własne

Poddając analizie strukturę osób objętych aktywizacją zawodową z Funduszu Pracy i EFS, można wyróżnić m.in.*:

- 377 kobiet, które stanowiły 56,4% ogółu bezrobotnych objętych aktywnymi formami przeciwdziałania bezrobociu;
- 283 osoby do 30 roku życia (42,4%);
- 278 osób długotrwale bezrobotne, tj. 41,6% ogółu objętych aktywizacją zawodową;
- 118 bezrobotnych powyżej 50 roku życia (17,7%).

Tabela. Aktywizacja zawodowa wybranych grup bezrobotnych w powiecie elbląskim w okresie 6 miesięcy 2018 r.

Wyszczególnienie	Podjęcia pracy			SZKOLENIA	(w tym w ramach bonu szkoleniowego)	STAŻE	(w tym w ramach bonu stażowego)	Prace społecznie użyteczne	Razem zaktywizowani środkami Funduszu Pracy
	Ogółem	Niesubsydiowana	Subsydiowana środkami urzędu pracy						
Ogółem	1227	988	239	43	0	314	0	72	668
Kobiety	588	483	105	8	0	223	0	41	377
Do 30 roku życia	485	389	96	22	0	156	0	9	283
Bezrobotni pow. 50 roku życia	207	156	51	1	0	36	0	30	118
Długotrwale bezrobotni	395	304	91	9	0	123	0	55	278

Źródło: Sprawozdawczość MPiPS-01 o rynku pracy, obliczenia własne

*Jedna osoba może posiadać status osoby bezrobotnej w kilku omawianych grupach osób bezrobotnych

VII. KRAJOWY FUNDUSZ SZKOLENIOWY

W I półroczu 2018 roku 46 pracodawców otrzymało dofinansowanie działań na rzecz kształcenia ustawicznego w ramach Krajowego Funduszu Szkoleniowego. Umowy podpisało 26 pracodawców, w tym 3 z powiatu elbląskiego. Limit środków KFS na 2018 r. w kwocie 377000,00- zł został zaangażowany w 100 %.

VIII. KALENDARIUM

08.02.2018 r. - grupowe spotkanie informacyjne dla osób zwolnionych z przyczyn zakładu pracy nt. projektu "Cel-Praca" Warmińsko-Mazurskiego ZDZ. Udział pracowników urzędu – doradcy zawodowi oraz przedstawicielki WM ZDZ, która przedstawiła założenia projektu. Odbyły się 2 spotkania, w których uczestniczyły 34 osoby.

23.03.2018 r. - udział Kierownika Działu Rejestracji i Ewidencji PUP w Elblągu w spotkaniu zorganizowanym przez Samorząd Województwa Warmińsko – Mazurskiego w Olsztynie pod nazwą „Podmioty ekonomii społecznej jako partner samorządu w świadczeniu usług publicznych”
W ramach spotkania poruszona została następująca tematyka:

- działalność Regionalnego Komitetu Rozwoju Ekonomii Społecznej w województwie warmińsko – mazurskim,
- rola podmiotów ekonomii społecznej w rozwoju lokalnych usług społecznych i rewitalizacji społecznej,
- dobre praktyki funkcjonowania Lokalnych Grup Działania w kontekście współpracy międzynarodowej (przedstawiciele LGD z Włoch),
- kluczowe zmiany w ustawie o spółdzielniach socjalnych,
- tworzenie dodatkowych miejsc pracy dla osób wykluczonych społecznie przy zlecaniu, powierzaniu lub wspieraniu realizacji zadań publicznych (klauzule społeczne w zamówieniach),
- dobre praktyki funkcjonowania powiatowych zespołów ds. ekonomii społecznej.

27.03.2018 r. – Spotkanie zorganizowane przez Powiatowy Urząd Pracy w Elblągu dotyczące praktycznych informacji, dotyczących wymogów i zasad zatrudnienia cudzoziemców na podstawie oświadczenia o powierzeniu wykonywania pracy cudzoziemcowi oraz zezwolenia na pracę sezonową. Na spotkanie zaproszono ekspertów ze Straży Granicznej, przedstawicieli Państwowej Inspekcji Pracy, Zakładu Ubezpieczeń Społecznych. Wydarzenie cieszyło się dużym zainteresowaniem pracodawców. Na spotkanie przybyło 42 przedstawicieli przedsiębiorców z różnych branż.

29.03.2018 r.- spotkanie z bezrobotnymi pod potrzeby Pasłęckiego Stowarzyszenia Pomocy Rodzinie. Prowadzący spotkanie przedstawił możliwość zatrudnienia w zawodzie pedagog lub nauczyciel. Uczestnicy spotkania wyrazili chęć dalszej współpracy.

25.04.2018 r. - trzecia edycja **Elbląskich Targów Pracy i Edukacji**.

W tegorocznej edycji Elbląskich Targów Pracy i Edukacji udział wzięło 61 wystawców, 31 pracodawców, 8 agencji zatrudnienia, 7 szkół oraz 15 innych jednostek w tym Powiatowy Urząd Pracy w Braniewie, Powiatowy Urząd Pracy w Nowym Dworze Gdańskim oraz Powiatowy Urząd Pracy w Malborku. Przedstawiono łącznie około 1332 oferty pracy w różnych branżach oraz zawodach. Pracodawcy przedstawili 300 ofert pracy, agencje zatrudnienia zaprezentowały 305 ofert pracy w kraju i za granicą. Ponadto 395 ofertami pracy dysponowały urzędy pracy, a Centrum Edukacji i Pracy Młodzieży OHP przedstawiło 332 oferty pracy. Obecni byli przedstawiciele jednostek szkoleniowych, którzy przedstawili szeroką ofertę kursów i szkoleń. Stanowiska wystawiennicze z ofertą edukacyjną zaprezentowało 14 szkół ponadgimnazjalnych z Elbląga. Szacunkowo obecną edycję targów odwiedziło około 1000 osób poszukujących pracy, bezrobotnych oraz uczniów.

08.05.2018 r. - w Powiatowym Urzędzie Pracy w Elblągu (CAZ ul. Bema 54) odbyły się warsztaty grupowe. W zajęciach uczestniczyła młodzież z klas III Gimnazjum Nr 10 z zespołu szkół Nr. 2 w Elblągu. Warsztaty zostały zorganizowane w dwóch grupach. W pierwszej grupie o godz. 9.00 w zajęciach uczestniczyło 18 uczniów. W drugiej grupie o godz. 11.00 – 17 uczniów.

Uczestnikom zajęć udzielono informacji dotyczących:

- ogólnej sytuacji na rynku pracy,
- stereotypów związanych z rynkiem pracy,
- zawodów deficytowych i nadwyżkowych
- oczekiwań pracodawców w zakresie kompetencji wymaganych od kandydatów.

11.05.2018 r.- w bibliotece szkolnej w Elblągu przy ul. Wyżynnej 3 odbył się II Międzyszkolny Konkurs Zawodowznawczy pn. „Umiejętna komunikacja drogą do sukcesu”. W skład jury wchodził przedstawiciele szkoły, urzędu miejskiego oraz doradcy zawodowi z urzędu pracy. W szranki konkursowe stanęło 8 uczniów. Uczniowie odgrywali rolę kandydatów do pracy w wybranym przez siebie zawodzie. Każdy z uczestników przygotował krótką prezentację na temat wybranego zawodu, dokumenty aplikacyjne oraz odpowiadał na pytania jury.

18.05.2017 r. - w Szkole Policealnej im. Jadwigi Romanowskiej „Medyk” w Elblągu odbyły się Targi Szkolnictwa Zawodowego pn. „Zawody z przyszłością”. Ofertę edukacyjną przedstawiły szkoły zawodowe: branżowe, technika, policealne oraz wyższe z Elbląga, Malborka i Kwidzyna.

Targi miały na celu promowanie kształcenia zawodowego oraz prezentację zawodów w ciekawszej - pokazowej formie. Odwiedzający targi mieli możliwość uczestniczenia w pokazie: flambiowania potraw, nakrycia stołu na różne okoliczności, składania ręczników hotelowych, wiązania krawatów oraz apaszek, zabiegów związanych z pielęgnacją dziecka, wykorzystania ziół w lecznictwie, bukietów florystycznych, zabiegów kosmetycznych, masażu ciała itp. Do udziału w targach zaproszono też instytucje wspierające rynek pracy, m.in.: Powiatowy Urząd Pracy w Elblągu, Centrum Informacji i Planowania Kariery Zawodowej Wojewódzkiego Urzędu Pracy w Olsztynie, Warmińsko - Mazurski Ośrodek Doskonalenia Nauczycieli, Poradnię Psychologiczno-Pedagogiczną nr 2.

12.06.2018 r. - grupowa informacja zawodowa "Rodzina a współczesny rynek pracy", organizowana w ramach „Warmińsko-Mazurskich Dni Rodziny” (Rodzina-Dom-Ojczyzna). Przeprowadzono 1 spotkanie informacyjne dla 16 uczestników.

Wychodząc naprzeciwko oczekiwaniom rynku pracy i promowaniu przedsiębiorczości wśród osób bezrobotnych, Powiatowy Urząd Pracy w Elblągu, od 2015 roku organizuje porady grupowe „Bądź przedsiębiorczy – postaw na siebie – podejmij samo zatrudnienie.”

W pierwszym półroczu 2018 r., w dniach **25.01.2018 – dwie grupy, 26.03.2018 i 17.05.2018** odbyły się 4 porady grupowe, w których uczestniczyły 52 osoby.

W ramach zajęć zapraszani są przedstawiciele:

- Urzędu Skarbowego,
- Zakładu Ubezpieczeń Społecznych,
- Stowarzyszenia Centrum Rozwoju Ekonomicznego Pasłęka,
- Powiatowego Urzędu Pracy.

Prelegenci dzielą się swoją wiedzą i doświadczeniem, by przybliżyć uczestnikom spotkania praktyczne i prawne aspekty prowadzenia działalności gospodarczej. Celem spotkania jest wyposażenie uczestników w niezbędną wiedzę dotyczącą uruchamiania, prowadzenia i rozliczania działalności gospodarczej oraz przekazanie informacji o możliwych źródłach dofinansowania działalności gospodarczej, zarówno dotacji na rozpoczęcie działalności gospodarczej oferowane przez Powiatowy Urząd Pracy w Elblągu, jak również źródeł zewnętrznych między innymi współfinansowanych ze środków Unii Europejskiej. Zajęcia umożliwiają klientom urzędu pracy zapoznanie się z plusami i minusami prowadzenia działalności gospodarczej i podjęcie decyzji czy posiadają predyspozycje do bycia przedsiębiorcą.

PODSUMOWANIE

- Na koniec czerwca 2018 roku w powiecie elbląskim liczba bezrobotnych wynosiła 3016 osób;
- W odniesieniu do stanu z końca czerwca 2017 r. jest to mniej o 681 osób (22,6%);
- Według danych GUS na koniec czerwca 2018 r. bezrobotni z powiatu elbląskiego stanowili 15,7 ludności czynnej zawodowo;
- W porównaniu do czerwca 2017 r. stopa bezrobocia w powiecie elbląskim zmalała o 3,1 p. p.;
- W ewidencji urzędu w okresie sześciu miesięcy (I-VI 2018) zarejestrowało się 2210 osób. Podstawowym składnikiem napływu były ponowne rejestracje osób bezrobotnych – 87,5%;
- Na przestrzeni sześciu miesięcy (I-VI 2018) z ewidencji urzędu wyłączono 2701 bezrobotnych z terenu powiatu elbląskiego. Wśród nich 45,4% podjęło pracę - głównie niesubsydiowaną (36,6%);
- Udział w aktywnych formach stanowił 24,7%, tj. 668 osób;
- Najniższy odsetek w ogóle bezrobotnych stanowiły osoby z wykształceniem wyższym - 6,3% - spadek liczby bezrobotnych o 8,6% i ogólnokształcącym 11,0% - spadek o 14,2%;
- Najliczniejszą grupę na koniec czerwca 2018 r. stanowili bezrobotni z wykształceniem gimnazjalnym i poniżej w liczbie 1146 osób (38,0%) – spadek o 333 osoby, tj. 22,5%;
- Struktura bezrobocia w powiecie elbląskim charakteryzuje się przewagą kobiet; Ich liczba na koniec czerwca 2018 roku wynosiła 1822, co stanowiło 60,4% ogółu bezrobotnych – spadek w stosunku do czerwca 2017 roku o 15,8%, tj. o 341 osób, przy jednoczesnym wzroście ich odsetka w strukturze bezrobotnych o 1,9 p. p.
- Biorąc pod uwagę kryterium wieku, największy udział procentowy na koniec czerwca 2018 roku w strukturze regionalnego bezrobocia, miały osoby w wieku 25-34 lata. Wynosił on 28,9% - spadek o 18,1% , przy jednoczesnym wzroście ich odsetka w strukturze bezrobotnych o 0,1 p. p.;
- Zanotowano spadek o 112 , tj. 11,6% liczby wolnych miejsc pracy i miejsc aktywizacji zawodowej z powiatu elbląskiego, która za I półrocze 2018 r. wyniosła 856. Struktura ofert pracy w porównaniu do analogicznego okresu 2017 roku, zmieniła się na korzyść ofert pracy subsydiowanej (wzrost o 23,8%);
- Doradcy klienta przeprowadzili 198 wizyt u pracodawców, w tym 9 wizyt na terenie działania PUP w Elblągu Filia w Pasłęku;
- Udzielono pomocy pracodawcom w pozyskaniu pracowników. Wydano 3691 skierowań osobom bezrobotnym, w tym 1507 bezrobotnym z powiatu elbląskiego,
- Zorganizowano Elbląskie Targi Pracy i Edukacji (w kwietniu 2018 r. – zgłoszono 1332 oferty), w których uczestniczyło około 1000 osób;

- Bezrobotni chętnie, tak jak w latach ubiegłych korzystali ze środków wspomagających podjęcie działalności gospodarczej. Przez 6 miesięcy 2018 r. udzielono 18 dotacji bezrobotnym,
- W I półroczu 2018 r. z refundacji skorzystało 15 pracodawców z powiatu elbląskiego na utworzenie 18 stanowisk pracy;
- Zorganizowano 18 spotkań rekrutacyjnych z pracodawcami, w tym 9 w PUP w Elblągu Filia w Pasłęku;
- Przeprowadzono 1565 indywidualnych porad i informacji zawodowych, w tym 673 z bezrobotnymi z powiatu elbląskiego;
- Udzielono 97 porad i informacji grupowych dla 1027 osób, w tym dla 322 osób z powiatu elbląskiego;
- Opracowano dla 4928 osób bezrobotnych, w tym dla 1794 osób z powiatu elbląskiego Indywidualne Plany Działania (IPD), tzn. uzgodniono z każdą osobą ścieżki działań urzędu i bezrobotnego, które mają doprowadzić do zatrudnienia z zastosowaniem usług i instrumentów rynku pracy;
- Udział w aktywnych formach stanowił 24,7% (668 osób) ogółu wyłączeń w 2018 r. (I półrocze 2017 r. – 28,1%, tj. 776 osób). Były to formy:
 - zatrudnienie subsydiowane – 239 osób (wzrost o 56 osób),
 - szkolenia – 43 osoby (spadek o 33 osoby),
 - staże – 314 osób (spadek o 129 osób),
 - prace społecznie użyteczne – 72 osoby (spadek o 2 osoby).