

MINISTERSTWO RODZINY I POLITYKI SPOŁECZNEJ,
ul. Nowogrodzka 1/3/5, 00-513 Warszawa

Powiatowy Urząd Pracy w Elblągu

MRiPS – 01
Sprawozdanie o rynku pracy

Termin przekazania:
zgodnie z PBSSP 2022 r.

Numer identyfikacyjny REGON
170782982

01.07.2022- 31.07.2022

Obowiązek przekazywania danych statystycznych wynika z art. 30 ust.1 pkt 3 ustawy z dnia 29 czerwca 1995 r. o statystyce publicznej (Dz. U. z 2021 r. poz. 955) oraz rozporządzenia Rady Ministrów w sprawie programu badań statystycznych statystyki publicznej na rok 2022

Gmina: 999999

Miejscowość: 9999999

Powiat: 2861

Dział 1. STRUKTURA I BILANS BEZROBOTNYCH

1.1. Struktura bezrobotnych

Wyszczególnienie			Bezrobotni zarejestrowani		Bezrobotni, którzy podjęli pracę		Bezrobotni zarejestrowani			
			w miesiącu sprawozdawczym		w końcu mies. sprawozdawczego		ogółem		w tym z prawem do zasiłku	
			razem	kobiety	razem	kobiety	razem	kobiety	razem	kobiety
0		1	2	3	4	5	6	7	8	
Ogółem (w. 02+04)		01	370	177	162	73	2545	1403	364	212
z tego osoby	poprzednio pracujące	02	329	149	142	60	2327	1257	362	210
	w tym zwolnione z przyczyn dotyczących zakładu pracy	03	12	3	4	0	75	42	42	25
	dotychczas niepracujące	04	41	28	20	13	218	146	2	2
Wybrane kategorie bezrobotnych (z ogółem)										
Zamieszkali na wsi		05	0	0	0	0	0	0	0	0
w tym posiadający gospodarstwo rolne		06	0	0	0	0	0	0	0	0
Osoby w okresie do 12 miesięcy od dnia ukończenia nauki		07	13	6	4	2	27	12	2	2
Cudzoziemcy		08	23	22	9	9	53	49	1	1
Bez kwalifikacji zawodowych		09	131	59	62	31	859	519	88	62
Bez doświadczenia zawodowego		10	59	38	32	17	380	258	2	2
Kobiety, które nie podjęły zatrudnienia po urodzeniu dziecka		11	X	34	X	13	X	408	X	14
Osoby będące w szczególnej sytuacji na rynku pracy		12	298	160	125	58	1979	1131	224	135
z wiersza 12	do 30 roku życia	13	104	54	62	31	488	325	53	45
	w tym do 25 roku życia	14	53	22	31	14	218	131	10	7
	długotrwale bezrobotne	15	108	64	38	21	1207	735	4	4
	powyżej 50 roku życia	16	75	29	37	11	735	279	142	64
	korzystające ze świadczeń z pomocy społecznej	17	0	0	0	0	0	0	0	0
	posiadające co najmniej jedno dziecko do 6 roku życia	18	41	34	17	12	376	347	32	29
	posiadające co najmniej jedno dziecko niepełnosprawne do 18 roku życia	19	2	1	1	0	3	3	0	0
	niepełnosprawni	20	34	11	24	13	268	120	44	29

MINISTERSTWO RODZINY I POLITYKI SPOŁECZNEJ,
ul. Nowogrodzka 1/3/5, 00-513 Warszawa

Powiatowy Urząd Pracy w Elblągu

Numer identyfikacyjny REGON
170782982

MRiPS – 01
Sprawozdanie o rynku pracy
01.07.2022- 31.07.2022

Termin przekazania:
zgodnie z PBSSP 2022 r.

Obowiązek przekazywania danych statystycznych wynika z art. 30 ust.1 pkt 3 ustawy z dnia 29 czerwca 1995 r. o statystyce publicznej (Dz. U. z 2021 r. poz. 955) oraz rozporządzenia Rady Ministrów w sprawie programu badań statystycznych statystyki publicznej na rok 2022


Gmina: 999999

Miejscowość: 9999999


Powiat: 2861

1.2 Bilans bezrobotnych

Wyszczególnienie		Ogółem	z ogółem													
			kobiety	zamieszkali na wsi		z prawem do zasiłku		do 30 roku życia		do 25 roku życia		powyżej 50 roku życia		długotrwale bezrobotni		
				razem	kobiety	razem	kobiety	razem	kobiety	razem	kobiety	razem	kobiety	razem	kobiety	
0		1	2	3	4	5	6	7	8	9	10	11	12	13	14	
Bezrobotni zarejestrowani w miesiącu sprawozdawczym (w.22+23)		21	370	177	0	0	78	38	104	54	53	22	75	29	108	64
z tego	po raz pierwszy	22	67	37	0	0	15	10	36	18	23	7	13	7	X	X
	po raz kolejny	23	303	140	0	0	63	28	68	36	30	15	62	22	108	64
z wie- rsza 21	po pracach interwencyjnych	24	1	0	0	0	0	0	0	0	0	0	0	0	1	0
	po robotach publicznych	25	0	0	0	0	0	0	0	0	0	0	0	0	0	0
	po stażu	26	13	10	0	0	0	0	5	2	4	1	0	0	3	2
	po odbyciu przygotowania zawodowego dorosłych	27	0	0	0	0	0	0	0	0	0	0	0	0	0	0
	po szkoleniu	28	19	13	0	0	2	1	3	1	0	0	2	0	1	1
	po pracach społecznie użytecznych	29	0	0	0	0	0	0	0	0	0	0	0	0	0	0
Osoby wyłączone z ewidencji bezrobotnych w miesiącu sprawozdawczym (w. 31+48+50+52+53+55 do 63)		30	369	172	0	0	38	20	128	69	67	32	92	30	110	60
z tego	podjęcia pracy w mies. sprawozdawczym (w. 32+35)	31	162	73	0	0	25	12	62	31	31	14	37	11	38	21
	niesubsydiowanej	32	129	57	0	0	23	12	46	22	23	11	35	11	36	19
	w tym w															
	podjęcie działalności gospodarczej	33	9	2	0	0	0	0	3	1	0	0	4	0	5	1
	pracy sezonowej	34	0	0	0	0	0	0	0	0	0	0	0	0	0	0
	subsydiowanej (w.36+37+38+40 do 47)	35	33	16	0	0	2	0	16	9	8	3	2	0	2	2
	prac interwencyjnych	36	8	5	0	0	0	0	4	3	2	2	1	0	1	1
	robót publicznych	37	1	0	0	0	0	0	0	0	0	0	0	0	0	0
	podjęcia działalności gospodarczej	38	8	4	0	0	1	0	4	2	1	0	0	0	1	1
	w tym w ramach bonu na zasiedlenie	39	0	0	0	0	0	0	0	0	0	0	X	X	0	0
podjęcia pracy w ramach refundacji kosztów zatrudnienia bezrobotnego	40	12	5	0	0	1	0	7	3	4	0	0	0	0	0	



z tego	podjęcia pracy poza miejscem zamieszkania w ramach bonu na zasiedlenie	41	0	0	0	0	0	0	0	0	0	0	X	X	0	0
	podjęcia pracy w ramach bonu zatrudnieniowego	42	0	0	0	0	0	0	0	0	0	0	X	X	0	0
z tego z przyczyn	podjęcia pracy w ramach świadczenia aktywizacyjnego	43	0	0	0	0	0	0	0	0	0	0	0	0	0	0
	podjęcia pracy w ramach grantu na telepracę	44	0	0	0	0	0	0	0	0	0	0	0	0	0	0
	podjęcia pracy w ramach refundacji składek na ubezpieczenia społeczne	45	0	0	0	0	0	0	0	0	0	0	X	X	0	0
	podjęcia pracy w ramach dofinansowania wynagrodzenia za zatrudnienie skierowanego bezrobotnego powyżej 50 roku życia	46	0	0	0	0	0	0	X	X	X	X	0	0	0	0
	inne	47	4	2	0	0	0	0	1	1	1	1	1	0	0	0
rozpoczęcia szkolenia	48	8	0	0	0	1	0	2	0	0	0	3	0	0	0	0
w tym w ramach bonu szkoleniowego	49	0	0	0	0	0	0	0	0	0	0	X	X	0	0	0
rozpoczęcia stażu	50	34	27	0	0	4	3	18	13	11	7	2	2	7	7	7
w tym w ramach bonu stażowego	51	0	0	0	0	0	0	0	0	0	0	X	X	0	0	0
rozpoczęcia przygotowania zawodowego dorosłych	52	0	0	0	0	0	0	0	0	0	0	0	0	0	0	0
rozpoczęcia prac społecznie użytecznych	53	0	0	0	0	0	0	0	0	0	0	0	0	0	0	0
w tym w ramach PAI	54	0	0	0	0	0	0	0	0	0	0	0	0	0	0	0
skierowania do agencji zatrudnienia w ramach zlecania działań aktywizacyjnych	55	0	0	0	0	0	0	0	0	0	0	0	0	0	0	0
odmowy bez uzasadnionej przyczyny przyjęcia propozycji odpowiedniej pracy lub innej formy pomocy, w tym w ramach PAI	56	8	4	0	0	0	0	4	2	1	1	3	2	1	1	1
niepotwierdzenia gotowości do pracy	57	85	35	0	0	1	0	25	14	15	5	19	5	27	15	15
dobrowolnej rezygnacji ze statusu bezrobotnego	58	30	17	0	0	1	1	10	6	6	4	5	2	9	4	4
podjęcia nauki	59	0	0	0	0	0	0	0	0	0	0	0	0	0	0	0
osiągnięcia wieku emerytalnego	60	5	1	0	0	1	1	X	X	X	X	5	1	4	0	0
nabycia praw emerytalnych lub rentowych	61	1	0	0	0	1	0	0	0	0	0	1	0	0	0	0
nabycia praw do świadczenia przedemerytalnego	62	3	2	0	0	0	0	X	X	X	X	2	1	1	1	1
innych	63	33	13	0	0	4	3	7	3	3	1	15	6	23	11	11
Bezrobotni, którzy w miesiącu sprawozdawczym utracili prawo do zasiłku (rubryki 5 i 6) lub status osoby będącej w szczególnej sytuacji na rynku pracy (rubryki 7 - 10)	64	X	X	X	X	55	34	3	3	2	1	X	X	X	X	X
Bezrobotni według stanu w końcu miesiąca sprawozdawczego	65	2545	1403	0	0	364	212	488	325	218	131	735	279	1207	735	735
w tym zarejestrowani po raz pierwszy	66	334	202	0	0	50	34	164	105	101	54	81	34	110	77	77



MINISTERSTWO RODZINY I POLITYKI SPOŁECZNEJ,
ul. Nowogrodzka 1/3/5, 00-513 Warszawa

Powiatowy Urząd Pracy w Elblągu	MRiPS – 01 Sprawozdanie o rynku pracy 01.07.2022- 31.07.2022	Termin przekazania: zgodnie z PBSSP 2022 r.
Numer identyfikacyjny REGON 170782982		
Obowiązek przekazywania danych statystycznych wynika z art. 30 ust.1 pkt 3 ustawy z dnia 29 czerwca 1995 r. o statystyce publicznej (Dz. U. z 2021 r. poz. 955) oraz rozporządzenia Rady Ministrów w sprawie programu badań statystycznych statystyki publicznej na rok 2022		


Gmina: 999999

Miejscowość: 9999999

Powiat: 2861

Dział 1.3. Aktywne formy przeciwdziałania bezrobociu

Wyszczególnienie		Bezrobotni objęci aktywnymi formami przeciwdziałania bezrobociu			
		w miesiącu sprawozdawczym kończącym udział w wybranej formie		w końcu miesiąca sprawozdawczego biorący udział w wybranej formie	
		razem	kobiety	razem	kobiety
0		1	2	3	4
Prace interwencyjne	67	1	1	39	21
Roboty publiczne	68	5	2	4	2
Szkolenie	69	16	10	6	1
w tym w ramach bonu szkoleniowego	70	0	0	0	0
Staż	71	14	11	168	119
w tym w ramach bonu stażowego	72	0	0	0	0
Przygotowanie zawodowe dorosłych	73	0	0	0	0
Prace społecznie użyteczne	74	0	0	0	0
w tym w ramach PAI	75	0	0	0	0
Świadczenie aktywizacyjne	76	0	0	0	0
Grant na telepracę	77	0	0	0	0
Refundacja składek na ubezpieczenie społeczne	78	0	0	0	0
Dofinansowanie wynagrodzenia za zatrudnienie skierowanego bezrobotnego powyżej 50 roku życia	79	0	0	3	2
w tym powyżej 60 roku życia	80	0	0	1	0
Zakończyły określony w umowie okres prowadzenia działalności gospodarczej	81	7	3	X	X



MINISTERSTWO RODZINY I POLITYKI SPOŁECZNEJ,
ul. Nowogrodzka 1/3/5, 00-513 Warszawa

Powiatowy Urząd Pracy w Elblągu	MRiPS – 01 Sprawozdanie o rynku pracy 01.07.2022- 31.07.2022	Termin przekazania: zgodnie z PBSSP 2022 r.
Numer identyfikacyjny REGON 170782982		
Obowiązek przekazywania danych statystycznych wynika z art. 30 ust.1 pkt 3 ustawy z dnia 29 czerwca 1995 r. o statystyce publicznej (Dz. U. z 2021 r. poz. 955) oraz rozporządzenia Rady Ministrów w sprawie programu badań statystycznych statystyki publicznej na rok 2022		

Gmina: 999999

Miejscowość: 9999999

Powiat: 2861

DZIAŁ 2. OSOBY POSZUKUJĄCE PRACY, OSOBY UPRAWNIONE DO DODATKU AKTYWIZACYJNEGO, CUDZOZIEMCY

Wyszczególnienie		Razem		Kobiety		
		w miesiącu sprawozdawczym		w końcu miesiąca sprawozdawczego		
0		1	2	3	4	
Osoby, które nabyły uprawnienie do dodatku aktywizacyjnego w wyniku podjęcia zatrudnienia	skierowane przez powiatowy urząd pracy	01	0	0	0	
	z własnej inicjatywy	02	17	8	41	18
Zarejestrowani jako cudzoziemcy z prawem do zasiłku		03	0	0	1	1
w tym z krajów EOG oraz Szwajcarii		04	0	0	0	0
Zarejestrowani jako cudzoziemcy bez prawa do zasiłku		05	23	22	53	48
w tym z krajów EOG oraz Szwajcarii		06	0	0	1	0
Polacy z prawem do zasiłku transferowego		07	2	2	6	2
Poszukujący pracy		08	7	3	52	22
w tym niepełnosprawni niepozostający w zatrudnieniu		09	3	0	25	11

Powiatowy Urząd Pracy w Elblągu	MRiPS – 01 Sprawozdanie o rynku pracy 01.07.2022- 31.07.2022	Termin przekazania: zgodnie z PBSSP 2022 r.
Numer identyfikacyjny REGON 170782982		
Obowiązek przekazywania danych statystycznych wynika z art. 30 ust.1 pkt 3 ustawy z dnia 29 czerwca 1995 r. o statystyce publicznej (Dz. U. z 2021 r. poz. 955) oraz rozporządzenia Rady Ministrów w sprawie programu badań statystycznych statystyki publicznej na rok 2022		


Gmina: 999999

Miejscowość: 9999999

Powiat: 2861

DZIAŁ 3. WOLNE MIEJSCA PRACY I MIEJSCA AKTYWIZACJI ZAWODOWEJ

Wyszczególnienie		Zgłoszone w miesiącu sprawozdawczym				W końcu miesiąca sprawozdawczego	
		razem	z rubr. 1 dotyczące pracy			razem	w tym niewykorzystane dłużej niż 30 dni
			subsydiowanej	z sektora publicznego	sezonowej		
0		1	2	3	4	5	6
Ogółem wolne miejsca pracy i miejsca aktyw. zawod. (w.02+03)	01	185	56	33	0	164	14
z zatrudnienie lub inna praca zarobkowa	02	153	24	24	0	149	12
o miejsca aktywizacji zawodowej	03	32	32	9	X	15	2
g z staże	04	31	31	8	X	15	2
ó t przygotowanie zawodowe dorosłych	05	0	0	0	X	0	0
ł g prace społecznie użyteczne	06	1	1	1	X	0	0
e o dla niepełnosprawnych	07	8	4	1	0	2	0
m dla osób w okresie do 12 m-cy od dnia ukończenia nauki	08	0	0	0	0	0	0
w ramach testu rynku pracy	09	2	0	0	0	0	0



Powiatowy Urząd Pracy w Elblągu	MRiPS – 01 Sprawozdanie o rynku pracy 01.07.2022- 31.07.2022	Termin przekazania: zgodnie z PBSSP 2022 r.
Numer identyfikacyjny REGON 170782982		
Obowiązek przekazywania danych statystycznych wynika z art. 30 ust.1 pkt 3 ustawy z dnia 29 czerwca 1995 r. o statystyce publicznej (Dz. U. z 2021 r. poz. 955) oraz rozporządzenia Rady Ministrów w sprawie programu badań statystycznych statystyki publicznej na rok 2022		

Gmina: 999999

Miejscowość: 9999999

Powiat: 2861

Dział 4. ZGŁOSZENIA ZWOLNIEŃ I ZWOLNIENIA GRUPOWE, ZWOLNIENIA MONITOROWANE

Wyszczególnienie		W miesiącu sprawozdawczym				W końcu miesiąca sprawozdawczego			
		z sektora publicznego		z sektora prywatnego		z sektora publicznego		z sektora prywatnego	
		zakłady	osoby	zakłady	osoby	zakłady	osoby	zakłady	osoby
0		1	2	3	4	5	6	7	8
Zgłoszenia zwolnień grupowych	01	0	0	0	0	0	0	1	108
Zwolnienia grupowe	02	0	0	0	0	X	X	X	X
Zwolnienia monitorowane	03	0	0	0	0	X	X	X	X



MINISTERSTWO RODZINY I POLITYKI SPOŁECZNEJ,
ul. Nowogrodzka 1/3/5, 00-513 Warszawa

Powiatowy Urząd Pracy w Elblągu

Numer identyfikacyjny REGON
170782982

MRiPS – 01
Sprawozdanie o rynku pracy

01.07.2022- 31.07.2022

Termin przekazania:
zgodnie z PBSSP 2022 r.

Obowiązek przekazywania danych statystycznych wynika z art. 30 ust.1 pkt 3 ustawy z dnia 29 czerwca 1995 r. o statystyce publicznej (Dz. U. z 2021 r. poz. 955) oraz rozporządzenia Rady Ministrów w sprawie programu badań statystycznych statystyki publicznej na rok 2022

Gmina: 999999

Miejscowość: 9999999

Powiat: 2861

DZIAŁ 5. STRUKTURA BEZROBOTNYCH WEDŁUG WYBRANYCH KATEGORII ORAZ POSZUKUJĄCYCH PRACY

Wyszczególnienie		Bezrobotni zarejestrowani					Liczba bezrobotnych będących w szczególnej sytuacji na rynku pracy z rubryki 6										Posz. pracy
		razem	w tym				razem	do 30 r.ż.	w tym do 25 r.ż.	dług. bezrobotni	pow. 50 r.ż.	korz. ze świad. z pom. społ.	posiad. co naj. jedno dz. do 6 r.ż.	posiad. co naj. jedno dz. niep. do 18 r.ż.	niepełnosprawni		
			kobiety	zam. na wsi	w okresie do 12 m-cy od dnia uk. nauki	pozos. bez pracy pow. 12 m-cy od mom. zarej. się											
0	1	2	3	4	5	6	7	8	9	10	11	12	13	14	15		
Ogółem	01	2545	1403	0	27	894	1979	488	218	1207	735	0	376	3	268	52	
Czas pozostawiania bez pracy w m-c	do 1	02	312	141	0	10	X	194	82	41	43	64	0	32	0	27	4
	1-3	03	469	237	0	13	X	285	124	60	45	96	0	45	0	41	12
	3-6	04	386	207	0	2	X	253	78	36	72	109	0	40	1	35	8
	6-12	05	484	262	0	2	X	353	85	34	154	142	0	73	1	60	4
	12-24	06	394	256	0	X	394	394	66	28	394	119	0	80	1	51	5
	pow. 24	07	500	300	0	X	500	500	53	19	499	205	0	106	0	54	19
Wiek	18-24	08	218	131	0	16	47	218	218	218	66	X	0	60	0	11	2
	25-34	09	611	421	0	8	185	469	270	X	263	X	0	187	1	37	6
	35-44	10	685	416	0	1	233	395	X	X	327	X	0	123	2	50	15
	45-54	11	519	277	0	2	192	385	X	X	259	223	0	6	0	67	12
	55-59	12	296	157	0	0	131	296	X	X	159	296	0	0	0	51	6
	60 lat i więcej	13	216	1	0	0	106	216	X	X	133	216	0	0	0	52	11

Wyszczególnienie		Bezrobotni zarejestrowani					Liczba bezrobotnych będących w szczególnej sytuacji na rynku pracy z rubryki 6										Posz. pracy	
		razem	w tym				razem											
			kobiety	zam. na wsi	w okresie do 12 m-cy od dnia uk. nauki	pozos. bez pracy pow. 12 m-cy od mom. zarej. się		do 30 r.ż.	w tym do 25 r.ż.	dług. bezrobotni	pow. 50 r.ż.	korz. ze świad. z pom. społ.	posiad. co naj. jedno dz. do 6 r.ż.	posiad. co naj. jedno dz. niep. do 18 r.ż.	niepełnosprawni			
0	1	2	3	4	5	6	7	8	9	10	11	12	13	14	15			
Wykształcenie	wyższe	14	401	253	0	8	129	268	62	6	164	68	0	50	0	22	9	
	policealne i śr. zawod./branżowe	15	476	289	0	9	190	371	84	48	236	152	0	50	0	38	9	
	średnie ogólnokształcące	16	390	253	0	5	123	300	128	55	174	47	0	74	0	31	8	
	zasadnicze zawod./branżowe	17	548	231	0	5	183	448	50	28	264	245	0	62	2	93	14	
	gimnaz./podstaw. i poniżej	18	730	377	0	0	269	592	164	81	369	223	0	140	1	84	12	
Staż pracy ogółem	do 1 roku	19	561	352	0	7	195	464	216	103	299	45	0	143	1	36	9	
	1-5	20	601	363	0	4	199	444	136	45	281	62	0	102	1	50	7	
	5-10	21	410	233	0	0	154	285	23	0	201	117	0	48	1	49	10	
	10-20	22	427	194	0	2	152	297	1	X	194	196	0	26	0	64	8	
	20-30	23	230	83	0	0	83	204	X	X	96	196	0	0	0	36	5	
	30 lat i więcej	24	98	32	0	0	27	98	X	X	35	98	0	0	0	15	1	
	bez stażu	25	218	146	0	14	84	187	112	70	101	21	0	57	0	18	12	

Czas na przygotowanie danych do wypełnienia formularza (min)	0
Czas na wypełnienie formularza (min)	0