

MINISTERSTWO RODZINY I POLITYKI SPOŁECZNEJ,
ul. Nowogrodzka 1/3/5, 00-513 Warszawa

Powiatowy Urząd Pracy w Elblągu	MRiPS – 01 Sprawozdanie o rynku pracy 01.11.2022- 30.11.2022	Termin przekazania: zgodnie z PBSSP 2022 r.
Numer identyfikacyjny REGON 170782982		
Obowiązek przekazywania danych statystycznych wynika z art. 30 ust.1 pkt 3 ustawy z dnia 29 czerwca 1995 r. o statystyce publicznej (Dz. U. z 2021 r. poz. 955) oraz rozporządzenia Rady Ministrów w sprawie programu badań statystycznych statystyki publicznej na rok 2022		

Gmina: 999999

Miejscowość: 9999999

Powiat: 2804

Dział 1. STRUKTURA I BILANS BEZROBOTNYCH

1.1. Struktura bezrobotnych

Wyszczególnienie			Bezrobotni zarejestrowani		Bezrobotni, którzy podjęli pracę		Bezrobotni zarejestrowani			
			w miesiącu sprawozdawczym		w końcu mies. sprawozdawczego		ogółem		w tym z prawem do zasiłku	
			razem	kobiety	razem	kobiety	razem	kobiety	razem	kobiety
0		1	2	3	4	5	6	7	8	
Ogółem (w. 02+04)		01	329	157	100	60	2362	1354	367	199
z tego osoby	poprzednio pracujące	02	296	133	95	57	2085	1169	365	197
	w tym zwolnione z przyczyn dotyczących zakładu pracy	03	4	1	3	3	43	24	28	16
	dotychczas niepracujące	04	33	24	5	3	277	185	2	2
Wybrane kategorie bezrobotnych (z ogółem)										
Zamieszkali na wsi		05	246	117	75	47	1761	1020	281	156
w tym posiadający gospodarstwo rolne		06	2	1	0	0	12	6	5	2
Osoby w okresie do 12 miesięcy od dnia ukończenia nauki		07	31	17	8	5	102	46	1	1
Cudzoziemcy		08	7	6	4	3	12	9	2	1
Bez kwalifikacji zawodowych		09	140	69	29	17	936	535	93	50
Bez doświadczenia zawodowego		10	64	42	18	10	462	311	2	2
Kobiety, które nie podjęły zatrudnienia po urodzeniu dziecka		11	X	32	X	9	X	478	X	18
Osoby będące w szczególnej sytuacji na rynku pracy		12	292	151	67	39	1991	1176	219	116
z wiersza 12	do 30 roku życia	13	116	60	32	15	612	387	71	39
	w tym do 25 roku życia	14	75	39	21	11	333	197	23	12
	długotrwale bezrobotne	15	132	72	23	14	1369	867	11	10
	powyżej 50 roku życia	16	57	24	13	10	611	231	99	42
	korzystające ze świadczeń z pomocy społecznej	17	0	0	0	0	0	0	0	0
	posiadające co najmniej jedno dziecko do 6 roku życia	18	36	28	12	9	475	439	66	54
	posiadające co najmniej jedno dziecko niepełnosprawne do 18 roku życia	19	0	0	0	0	2	2	0	0
	niepełnosprawni	20	20	8	4	3	150	75	21	12

MINISTERSTWO RODZINY I POLITYKI SPOŁECZNEJ,
ul. Nowogrodzka 1/3/5, 00-513 Warszawa

Powiatowy Urząd Pracy w Elblągu

Numer identyfikacyjny REGON
170782982

MRiPS – 01
Sprawozdanie o rynku pracy
01.11.2022- 30.11.2022

Termin przekazania:
zgodnie z PBSSP 2022 r.

Obowiązek przekazywania danych statystycznych wynika z art. 30 ust.1 pkt 3 ustawy z dnia 29 czerwca 1995 r. o statystyce publicznej (Dz. U. z 2021 r. poz. 955) oraz rozporządzenia Rady Ministrów w sprawie programu badań statystycznych statystyki publicznej na rok 2022


Gmina: 999999

Miejscowość: 9999999


Powiat: 2804

1.2 Bilans bezrobotnych

Wyszczególnienie		Ogółem	z ogółem													
			kobiety	zamieszkali na wsi		z prawem do zasięgu		do 30 roku życia		do 25 roku życia		powyżej 50 roku życia		długotrwale bezrobotni		
				razem	kobiety	razem	kobiety	razem	kobiety	razem	kobiety	razem	kobiety	razem	kobiety	
0		1	2	3	4	5	6	7	8	9	10	11	12	13	14	
Bezrobotni zarejestrowani w miesiącu sprawozdawczym (w.22+23)		21	329	157	246	117	78	31	116	60	75	39	57	24	132	72
z tego	po raz pierwszy	22	46	27	37	21	7	4	37	23	29	19	3	2	X	X
	po raz kolejny	23	283	130	209	96	71	27	79	37	46	20	54	22	132	72
z wie-rsza 21	po pracach interwencyjnych	24	1	0	0	0	0	0	1	0	0	0	0	0	0	0
	po robotach publicznych	25	0	0	0	0	0	0	0	0	0	0	0	0	0	0
	po stażu	26	17	11	13	9	2	1	6	4	4	3	3	1	2	1
	po odbyciu przygotowania zawodowego dorosłych	27	0	0	0	0	0	0	0	0	0	0	0	0	0	0
	po szkoleniu	28	21	4	12	3	5	1	13	1	10	0	1	0	5	1
	po pracach społecznie użytecznych	29	25	14	23	13	0	0	3	3	2	2	9	2	25	14
Osoby wyłączone z ewidencji bezrobotnych w miesiącu sprawozdawczym (w. 31+48+50+52+53+55 do 63)		30	275	143	200	104	40	23	94	37	69	24	47	30	89	54
z tego	podjęcia pracy w mies. sprawozdawczym (w. 32+35)	31	100	60	75	47	20	14	32	15	21	11	13	10	23	14
	niesubsydiowanej	32	75	50	57	40	14	10	23	13	15	9	10	8	19	13
	w tym podjęcie działalności gospodarczej	33	1	0	0	0	0	0	0	0	0	0	0	0	1	0
	pracy sezonowej	34	0	0	0	0	0	0	0	0	0	0	0	0	0	0
	subsydiowanej (w.36+37+38+40 do 47)	35	25	10	18	7	6	4	9	2	6	2	3	2	4	1
	prac interwencyjnych	36	1	0	1	0	0	0	0	0	0	0	1	0	1	0
	robót publicznych	37	1	0	0	0	0	0	1	0	1	0	0	0	0	0
	podjęcia działalności gospodarczej	38	4	1	4	1	1	0	2	1	1	1	0	0	0	0
	w tym w ramach bonu na zasiedlenie	39	0	0	0	0	0	0	0	0	0	0	X	X	0	0
	podjęcia pracy w ramach refundacji kosztów zatrudnienia bezrobotnego	40	15	8	12	5	4	4	4	1	3	1	2	2	2	1



z tego	podjęcia pracy poza miejscem zamieszkania w ramach bonu na zasiedlenie	41	2	0	0	0	1	0	2	0	1	0	X	X	0	0
	podjęcia pracy w ramach bonu zatrudnieniowego	42	0	0	0	0	0	0	0	0	0	0	X	X	0	0
z tego z przyczyn	podjęcia pracy w ramach świadczenia aktywizacyjnego	43	0	0	0	0	0	0	0	0	0	0	0	0	0	0
	podjęcia pracy w ramach grantu na telepracę	44	0	0	0	0	0	0	0	0	0	0	0	0	0	0
	podjęcia pracy w ramach refundacji składek na ubezpieczenia społeczne	45	0	0	0	0	0	0	0	0	0	0	X	X	0	0
	podjęcia pracy w ramach dofinansowania wynagrodzenia za zatrudnienie skierowanego bezrobotnego powyżej 50 roku życia	46	0	0	0	0	0	0	X	X	X	X	0	0	0	0
	inne	47	2	1	1	1	0	0	0	0	0	0	0	0	0	1
rozpoczęcia szkolenia	48	24	3	14	1	7	3	11	1	10	0	2	0	3	0	
w tym w ramach bonu szkoleniowego	49	0	0	0	0	0	0	0	0	0	0	X	X	0	0	
rozpoczęcia stażu	50	8	7	6	5	1	1	3	2	3	2	1	1	2	2	
w tym w ramach bonu stażowego	51	0	0	0	0	0	0	0	0	0	0	X	X	0	0	
rozpoczęcia przygotowania zawodowego dorosłych	52	0	0	0	0	0	0	0	0	0	0	0	0	0	0	
rozpoczęcia prac społecznie użytecznych	53	0	0	0	0	0	0	0	0	0	0	0	0	0	0	
w tym w ramach PAI	54	0	0	0	0	0	0	0	0	0	0	0	0	0	0	
skierowania do agencji zatrudnienia w ramach zlecania działań aktywizacyjnych	55	0	0	0	0	0	0	0	0	0	0	0	0	0	0	
odmowy bez uzasadnionej przyczyny przyjęcia propozycji odpowiedniej pracy lub innej formy pomocy, w tym w ramach PAI	56	3	2	2	1	0	0	0	0	0	0	0	0	1	1	
niepotwierdzenia gotowości do pracy	57	44	20	35	14	5	2	13	5	12	4	7	5	13	6	
dobrowolnej rezygnacji ze statusu bezrobotnego	58	18	10	14	8	2	0	6	4	6	4	5	1	6	4	
podjęcia nauki	59	0	0	0	0	0	0	0	0	0	0	0	0	0	0	
osiągnięcia wieku emerytalnego	60	4	3	2	1	0	0	X	X	X	X	4	3	4	3	
nabycia praw emerytalnych lub rentowych	61	1	1	1	1	1	1	0	0	0	0	1	1	0	0	
nabycia praw do świadczenia przedemerytalnego	62	2	0	2	0	2	0	X	X	X	X	2	0	0	0	
innych	63	71	37	49	26	2	2	29	10	17	3	12	9	37	24	
Bezrobotni, którzy w miesiącu sprawozdawczym utracili prawo do zasiłku (rubryki 5 i 6) lub status osoby będącej w szczególnej sytuacji na rynku pracy (rubryki 7 - 10)	64	X	X	X	X	28	17	3	3	4	3	X	X	X	X	
Bezrobotni według stanu w końcu miesiąca sprawozdawczego	65	2362	1354	1761	1020	367	199	612	387	333	197	611	231	1369	867	
w tym zarejestrowani po raz pierwszy	66	329	195	260	155	49	26	225	134	170	92	40	9	123	96	



MINISTERSTWO RODZINY I POLITYKI SPOŁECZNEJ,
ul. Nowogrodzka 1/3/5, 00-513 Warszawa

Powiatowy Urząd Pracy w Elblągu	MRiPS – 01 Sprawozdanie o rynku pracy 01.11.2022- 30.11.2022	Termin przekazania: zgodnie z PBSSP 2022 r.
Numer identyfikacyjny REGON 170782982		
Obowiązek przekazywania danych statystycznych wynika z art. 30 ust.1 pkt 3 ustawy z dnia 29 czerwca 1995 r. o statystyce publicznej (Dz. U. z 2021 r. poz. 955) oraz rozporządzenia Rady Ministrów w sprawie programu badań statystycznych statystyki publicznej na rok 2022		


Gmina: 999999

Miejscowość: 9999999

Powiat: 2804

Dział 1.3. Aktywne formy przeciwdziałania bezrobociu

Wyszczególnienie	0	Bezrobotni objęci aktywnymi formami przeciwdziałania bezrobociu			
		w miesiącu sprawozdawczym kończącym udział w wybranej formie		w końcu miesiąca sprawozdawczego biorący udział w wybranej formie	
		razem	kobiety	razem	kobiety
Prace interwencyjne	67	8	2	34	18
Roboty publiczne	68	2	2	12	10
Szkolenie	69	20	3	23	3
w tym w ramach bonu szkoleniowego	70	0	0	0	0
Staż	71	20	14	179	143
w tym w ramach bonu stażowego	72	0	0	0	0
Przygotowanie zawodowe dorosłych	73	0	0	0	0
Prace społecznie użyteczne	74	0	0	2	1
w tym w ramach PAI	75	0	0	0	0
Świadczenie aktywizacyjne	76	0	0	0	0
Grant na telepracę	77	0	0	0	0
Refundacja składek na ubezpieczenie społeczne	78	0	0	0	0
Dofinansowanie wynagrodzenia za zatrudnienie skierowanego bezrobotnego powyżej 50 roku życia	79	0	0	3	1
w tym powyżej 60 roku życia	80	0	0	3	1
Zakończyły określony w umowie okres prowadzenia działalności gospodarczej	81	9	2	X	X



MINISTERSTWO RODZINY I POLITYKI SPOŁECZNEJ,
ul. Nowogrodzka 1/3/5, 00-513 Warszawa

Powiatowy Urząd Pracy w Elblągu	MRiPS – 01 Sprawozdanie o rynku pracy 01.11.2022- 30.11.2022	Termin przekazania: zgodnie z PBSSP 2022 r.
Numer identyfikacyjny REGON 170782982		
Obowiązek przekazywania danych statystycznych wynika z art. 30 ust.1 pkt 3 ustawy z dnia 29 czerwca 1995 r. o statystyce publicznej (Dz. U. z 2021 r. poz. 955) oraz rozporządzenia Rady Ministrów w sprawie programu badań statystycznych statystyki publicznej na rok 2022		

Gmina: 999999

Miejscowość: 9999999

Powiat: 2804

DZIAŁ 2. OSOBY POSZUKUJĄCE PRACY, OSOBY UPRAWNIONE DO DODATKU AKTYWIZACYJNEGO, CUDZOZIEMCY

Wyszczególnienie			Razem		Kobiety	
			w miesiącu sprawozdawczym		w końcu miesiąca sprawozdawczego	
0			1	2	3	4
Osoby, które nabyły uprawnienie do dodatku aktywizacyjnego w wyniku podjęcia zatrudnienia	skierowane przez powiatowy urząd pracy	01	0	0	0	0
	z własnej inicjatywy	02	11	7	50	30
Zarejestrowani jako cudzoziemcy z prawem do zasiłku			03	0	0	2
w tym z krajów EOG oraz Szwajcarii			04	0	0	0
Zarejestrowani jako cudzoziemcy bez prawa do zasiłku			05	7	6	10
w tym z krajów EOG oraz Szwajcarii			06	0	0	1
Polacy z prawem do zasiłku transferowego			07	1	0	6
Poszukujący pracy			08	5	3	27
w tym niepełnosprawni niepozostający w zatrudnieniu			09	2	1	6



Powiatowy Urząd Pracy w Elblągu	MRiPS – 01 Sprawozdanie o rynku pracy 01.11.2022- 30.11.2022	Termin przekazania: zgodnie z PBSSP 2022 r.
Numer identyfikacyjny REGON 170782982		
Obowiązek przekazywania danych statystycznych wynika z art. 30 ust.1 pkt 3 ustawy z dnia 29 czerwca 1995 r. o statystyce publicznej (Dz. U. z 2021 r. poz. 955) oraz rozporządzenia Rady Ministrów w sprawie programu badań statystycznych statystyki publicznej na rok 2022		


Gmina: 999999

Miejscowość: 9999999

Powiat: 2804

DZIAŁ 3. WOLNE MIEJSCA PRACY I MIEJSCA AKTYWIZACJI ZAWODOWEJ

Wyszczególnienie		Zgłoszone w miesiącu sprawozdawczym				W końcu miesiąca sprawozdawczego	
		razem	z rubr. 1 dotyczące pracy			razem	w tym niewykorzystane dłużej niż 30 dni
			subsydiowanej	z sektora publicznego	sezonowej		
0		1	2	3	4	5	6
Ogółem wolne miejsca pracy i miejsca aktyw. zawod. (w.02+03)	01	46	28	10	0	26	10
z zatrudnienie lub inna praca zarobkowa	02	38	20	5	0	26	10
o miejsca aktywizacji zawodowej	03	8	8	5	X	0	0
g z staże	04	8	8	5	X	0	0
ó t przygotowanie zawodowe dorosłych	05	0	0	0	X	0	0
ł g prace społecznie użyteczne	06	0	0	0	X	0	0
e o dla niepełnosprawnych	07	4	2	0	0	4	0
m dla osób w okresie do 12 m-cy od dnia ukończenia nauki	08	0	0	0	0	0	0
w ramach testu rynku pracy	09	0	0	0	0	0	0



MINISTERSTWO RODZINY I POLITYKI SPOŁECZNEJ,
ul. Nowogrodzka 1/3/5, 00-513 Warszawa

Powiatowy Urząd Pracy w Elblągu	MRiPS – 01 Sprawozdanie o rynku pracy 01.11.2022- 30.11.2022	Termin przekazania: zgodnie z PBSSP 2022 r.
Numer identyfikacyjny REGON 170782982		
Obowiązek przekazywania danych statystycznych wynika z art. 30 ust.1 pkt 3 ustawy z dnia 29 czerwca 1995 r. o statystyce publicznej (Dz. U. z 2021 r. poz. 955) oraz rozporządzenia Rady Ministrów w sprawie programu badań statystycznych statystyki publicznej na rok 2022		


Gmina: 999999

Miejscowość: 9999999

Powiat: 2804

Dział 4. ZGŁOSZENIA ZWOLNIEŃ I ZWOLNIENIA GRUPOWE, ZWOLNIENIA MONITOROWANE

Wyszczególnienie		W miesiącu sprawozdawczym				W końcu miesiąca sprawozdawczego			
		z sektora publicznego		z sektora prywatnego		z sektora publicznego		z sektora prywatnego	
		zakłady	osoby	zakłady	osoby	zakłady	osoby	zakłady	osoby
0		1	2	3	4	5	6	7	8
Zgłoszenia zwolnień grupowych	01	0	0	0	0	0	0	0	0
Zwolnienia grupowe	02	0	0	0	0	X	X	X	X
Zwolnienia monitorowane	03	0	0	0	0	X	X	X	X



MINISTERSTWO RODZINY I POLITYKI SPOŁECZNEJ,
ul. Nowogrodzka 1/3/5, 00-513 Warszawa

Powiatowy Urząd Pracy w Elblągu

MRiPS – 01
Sprawozdanie o rynku pracy

Termin przekazania:
zgodnie z PBSSP 2022 r.

Numer identyfikacyjny REGON
170782982

01.11.2022- 30.11.2022

Obowiązek przekazywania danych statystycznych wynika z art. 30 ust.1 pkt 3 ustawy z dnia 29 czerwca 1995 r. o statystyce publicznej (Dz. U. z 2021 r. poz. 955) oraz rozporządzenia Rady Ministrów w sprawie programu badań statystycznych statystyki publicznej na rok 2022

Gmina: 999999

Miejscowość: 9999999

Powiat: 2804

DZIAŁ 5. STRUKTURA BEZROBOTNYCH WEDŁUG WYBRANYCH KATEGORII ORAZ POSZUKUJĄCYCH PRACY

Wyszczególnienie		Bezrobotni zarejestrowani					Liczba bezrobotnych będących w szczególnej sytuacji na rynku pracy z rubryki 6										Posz. pracy
		razem	w tym				razem	do 30 r.ż.	w tym do 25 r.ż.	dług. bezrobotni	pow. 50 r.ż.	korz. ze świad. z pom. społ.	posiad. co naj. jedno dz. do 6 r.ż.	posiad. co naj. jedno dz. niep. do 18 r.ż.	niepełnosprawni		
			kobiety	zam. na wsi	w okresie do 12 m-cy od dnia uk. nauki	poz. bez pracy pow. 12 m-cy od mom. zarej. się											
0	1	2	3	4	5	6	7	8	9	10	11	12	13	14	15		
Ogółem	01	2362	1354	1761	102	1011	1991	612	333	1369	611	0	475	2	150	27	
Czas pozostawiania bez pracy w m-c	do 1	02	300	139	224	28	X	216	106	67	76	50	0	33	0	16	5
	1-3	03	422	209	301	58	X	310	164	116	90	70	0	49	0	20	11
	3-6	04	286	160	204	13	X	202	81	41	79	50	0	38	0	15	5
	6-12	05	343	194	265	3	X	252	66	36	113	81	0	77	1	21	1
	12-24	06	375	248	270	X	375	375	83	33	375	108	0	108	1	30	0
	pow. 24	07	636	404	497	X	636	636	112	40	636	252	0	170	0	48	5
Wiek	18-24	08	333	197	253	93	73	333	333	112	X	0	83	0	15	1	
	25-34	09	567	390	413	7	252	482	279	X	X	0	246	0	13	7	
	35-44	10	616	398	459	1	243	420	X	X	362	X	0	132	2	33	10
	45-54	11	427	243	325	1	186	337	X	X	263	192	0	14	0	37	7
	55-59	12	254	126	189	0	148	254	X	X	178	254	0	0	0	36	1
	60 lat i więcej	13	165	0	122	0	109	165	X	X	125	165	0	0	0	16	1

Wyszczególnienie			Bezrobotni zarejestrowani					Liczba bezrobotnych będących w szczególnej sytuacji na rynku pracy									Posz. pracy	
			razem	w tym				razem	z rubryki 6									
				kobiety	zam. na wsi	w okresie do 12 m-cy od dnia uk. nauki	pozos. bez pracy pow. 12 m-cy od mom. zarej. się		do 30 r.ż.	w tym do 25 r.ż.	dług. bezrobotni	pow. 50 r.ż.	korz. ze świad. z pom. społ.	posiad. co naj. jedno dz. do 6 r.ż.	posiad. co naj. jedno dz. niep. do 18 r.ż.	niepełnosprawni		
0	1	2	3	4	5	6	7	8	9	10	11	12	13	14	15			
Wykształcenie	wyższe	14	152	104	95	8	61	119	29	4	74	14	0	43	0	5	2	
	policealne i śr. zawod./branżowe	15	353	248	241	27	140	297	105	68	181	66	0	84	0	23	4	
	średnie ogólnokształcące	16	297	206	205	17	108	253	138	64	152	21	0	92	0	12	3	
	zasadnicze zawod./branżowe	17	676	356	498	50	278	553	155	106	368	195	0	116	1	46	8	
	gimnaz./podstaw. i poniżej	18	884	440	722	0	424	769	185	91	594	315	0	140	1	64	10	
Staż pracy ogółem	do 1 roku	19	520	354	384	24	219	467	224	125	335	54	0	145	1	26	11	
	1-5	20	650	395	491	33	281	552	203	100	391	87	0	163	1	24	4	
	5-10	21	368	197	272	0	143	279	29	1	197	110	0	61	0	24	1	
	10-20	22	359	159	269	1	152	274	1	X	194	171	0	32	0	34	3	
	20-30	23	152	57	98	0	68	135	X	X	78	126	0	0	0	22	2	
	30 lat i więcej	24	36	7	25	0	17	35	X	X	18	35	0	0	0	1	0	
	bez stażu	25	277	185	222	44	131	249	155	107	156	28	0	74	0	19	6	

Czas na przygotowanie danych do wypełnienia formularza (min)	0
Czas na wypełnienie formularza (min)	0