

# Powiatowy Urząd Pracy w Elblągu

RYNEK PRACY W ELBLĄGU W I PÓŁROCZU 2020 ROKU

Elbląg, sierpień 2020 r.

## WSTĘP

Niniejsze opracowanie charakteryzuje najważniejsze cechy elbląskiego rynku pracy oraz przedstawia dynamikę zmian dokonujących się w tej dziedzinie. Celem opracowania jest przedstawienie najważniejszych zjawisk mających wpływ na kształtowanie się sytuacji na lokalnym rynku pracy w I półroczu 2020 r. i przedstawienie analizy porównawczej w stosunku do I półrocza 2019 r., a także porównanie niektórych wskaźników dotyczących bezrobocia na przestrzeni kilku ostatnich lat. Jest to diagnoza ogólnych tendencji w poziomie i strukturze bezrobocia oraz określenie działań podejmowanych przez Powiatowy Urząd Pracy w Elblągu, zmierzających do zmniejszenia bezrobocia i łagodzenia jego skutków w mieście Elblągu.

W niniejszym opracowaniu wskazano jak ważnym elementem polityki działań na rynku pracy jest zatrudnienie subsydiowane. Subsidiowanie zatrudnienia umożliwia aktywną pomoc zarówno bezrobotnym, jak i pracodawcom. Taka forma zatrudnienia kierowana jest do osób bezrobotnych, których ustawa kwalifikuje, jako osoby będące w szczególnej sytuacji na rynku pracy, które w normalnych warunkach najprawdopodobniej nie miałyby szansy na znalezienie pracy.

Źródłem wszystkich tabel i wykresów jest Sprawozdanie o rynku pracy MRPiPS-01 (wraz z załącznikami). Opracowanie zawiera część opisową oraz zestawienie danych w ujęciu tabelarycznym lub za pomocą wykresów.

Struktura opracowania obejmuje głównie :

- analizę poziomu bezrobocia;
- analizę stopy bezrobocia;
- analizę struktury bezrobocia;
- analizę oferty wolnych miejsc pracy i aktywizacji zawodowej;
- analizę płynności bezrobocia;
- wskazanie poziomu aktywizacji zawodowej osób bezrobotnych.

## I. POZIOM BEZROBOCIA

**Liczba osób bezrobotnych** zarejestrowanych w Powiatowym Urzędzie Pracy w Elblągu na dzień 30.06.2020 r. **wynosiła 6293 osoby** (w tym 3556 kobiet, tj. 56,5%):

- w Elblągu – **3321 osób** (w tym 1793 kobiety, tj. 54,0%);
- w powiecie elbląskim – **2972 osoby** (w tym 1763 kobiety, tj. 59,3%).

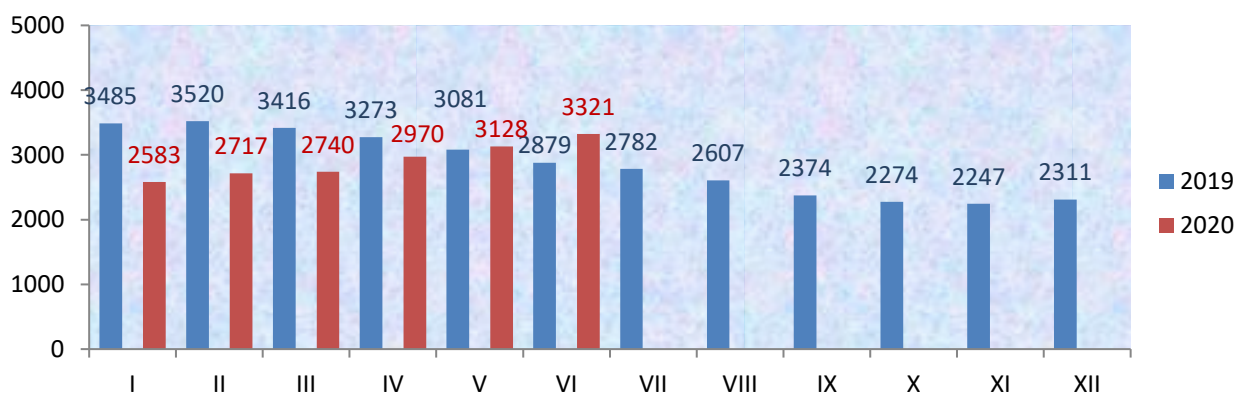
W porównaniu do 30.06.2019 r. liczba bezrobotnych ogółem zwiększyła się o 647 osób, tj. 11,5%, w tym:

- w Elblągu zwiększyła się o 442 osoby, tj. o 15,4 %;
- w powiecie elbląskim zwiększyła się o 205 osób, tj. o 7,4 %.

W ewidencji urzędu pracy zarejestrowanych było **95 osób poszukujących pracy** (spadek o 8 osób, tj. 7,8%):

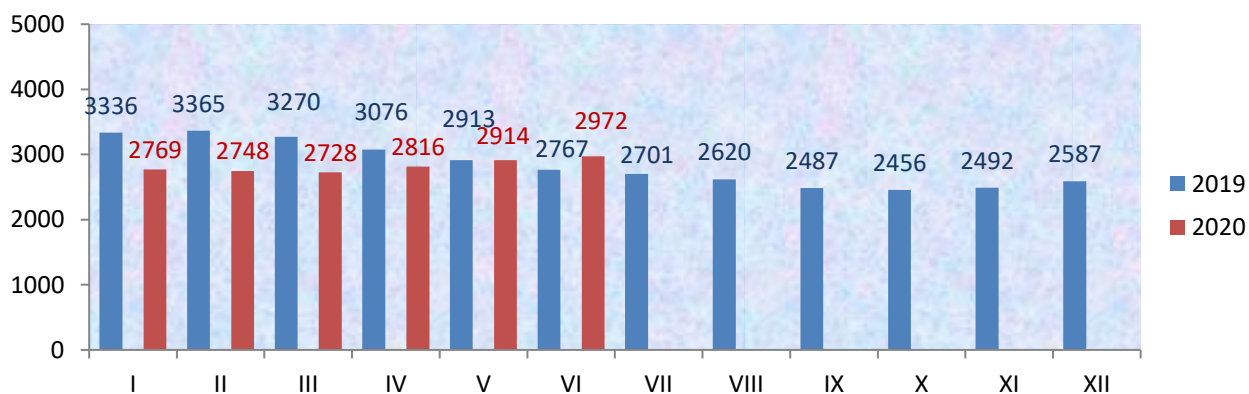
- w Elblągu – **67 osób** (spadek o 1 osobę, tj. 1,5%);
- w powiecie elbląskim - **29 osób** (spadek o 7 osób, tj. 19,4%).

Wykres 1. Liczba bezrobotnych w Elblągu w latach 2019 - 2020



Źródło: Sprawozdawczość MRPiPS-01 o rynku pracy, opracowanie własne

Wykres 2. Liczba bezrobotnych w powiecie elbląskim w latach 2019 - 2020



Źródło: Sprawozdawczość MRPiPS-01 o rynku pracy, opracowanie własne

## 1. Zmiany w poziomie bezrobocia według jednostek administracyjnych

Tabela 1. Zmiany w poziomie bezrobocia według jednostek administracyjnych

GMINY	Liczba bezrobotnych		Dynamika Wzrostu/ Spadku w %	Bezrobotni w szczególnej sytuacji na rynku pracy – stan na 30.06.2020						
	Stan na 30.06. 2019 r.	Stan na 30.06. 2020 r.		Kobiety	Z prawem do zasiłku	Osoby posiadające co najmniej 1 dziecko do 6 r. ż.	Do 30 roku życia	Długotrwale bezrobotne	Powyżej 50 lat	Niepełnosprawni
miasto Elbląg	<b>2879</b>	<b>3321</b>	<b>15,4</b>	1406	391	504	756	1252	940	219
powiat elbląski	<b>2767</b>	<b>2972</b>	<b>7,4</b>	1763	565	600	818	1627	751	107
w tym:										
gmina Elbląg	<b>253</b>	<b>314</b>	<b>24,1</b>	184	70	53	69	147	89	14
miasto i gmina Tolkmicko	<b>256</b>	<b>248</b>	<b>-3,1</b>	144	52	50	68	123	59	13
gmina Gronowo Elbląskie	<b>195</b>	<b>191</b>	<b>-2,1</b>	103	37	38	48	87	46	12
gmina Markusy	<b>177</b>	<b>193</b>	<b>9,0</b>	130	42	37	65	91	44	5
gmina Milejewo	<b>113</b>	<b>126</b>	<b>11,5</b>	77	26	25	37	60	28	6
miasto i gmina Pasłęk	<b>1097</b>	<b>1188</b>	<b>8,3</b>	704	224	258	341	673	296	38
gmina Godkowo	<b>177</b>	<b>192</b>	<b>8,5</b>	104	36	40	43	108	55	6
gmina Rychliki	<b>273</b>	<b>291</b>	<b>6,6</b>	184	42	59	74	201	89	7
miasto i gmina Młynary	<b>226</b>	<b>229</b>	<b>1,3</b>	133	36	40	73	137	45	6

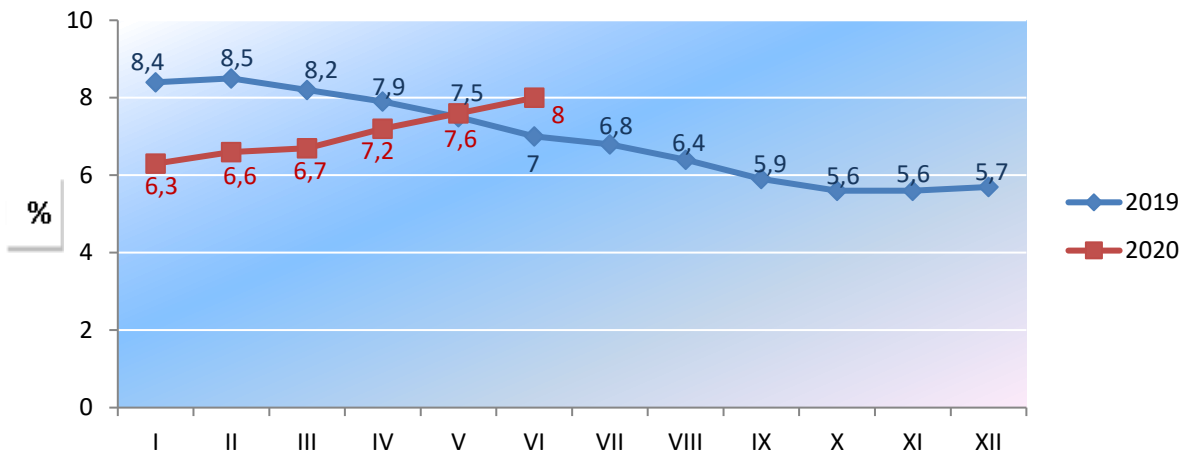
Udział procentowy zamieszkałych w Elblągu i powiecie elbląskim na 30.06.2020 r. w porównaniu do 30.06.2019r. wzrósł odpowiednio o 15,4%, tj. o 442 osoby i o 7,4%, tj. o 205 osób.

## II. STOPA BEZROBOCIA

Na 30.06.2020 r. stopa bezrobocia wynosiła:

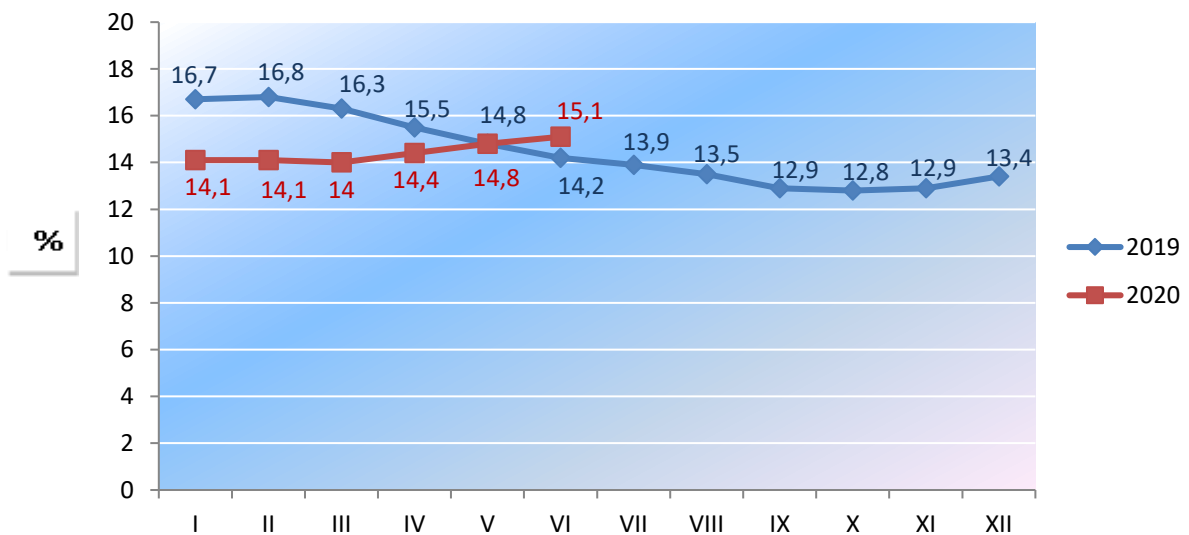
- w Polsce 6,1% - wzrost do 30.06.2019 r. o 0,8 pkt. proc.
- w województwie 10,3% - wzrost do 30.06.2019 r. o 1,4 pkt. proc.
- w Elblągu 8,0% - wzrost do 30.06.2019 r. o 1,0 pkt. proc.
- w powiecie elbląskim 15,1% - wzrost do 30.06.2019 r. o 0,9 pkt. proc.

Wykres 3. Stopa bezrobocia w Elblągu w latach 2019 - 2020



Źródło: Dane GUS, opracowanie własne

Wykres 4. Stopa bezrobocia w powiecie elbląskim w latach 2019 – 2020



Źródło: Dane GUS, opracowanie własne

### III. STRUKTURA BEZROBOCIA

Od wielu lat struktura bezrobocia w Elblągu się nie zmienia, bowiem charakteryzuje się przewagą **kobiet**. 30.06.2020 r. wśród 3321 zarejestrowanych bezrobotnych, kobiety w liczbie 1793, stanowiły **54,0%** ogółu bezrobotnych. Liczba kobiet wzrosła w stosunku do tego samego okresu 2019 r. o 155 osób, tj. o 9,5%, przy jednoczesnym spadku ich odsetka w strukturze bezrobotnych o 2,9 pkt. proc.

30.06.2020 r. 619 osobom z Elbląga przysługiwało **prawo do pobierania zasiłku**, grupa ta stanowiła **18,6%** ogółu bezrobotnych z Elbląga. W stosunku do tego samego okresu 2019 r. odsetek uprawnionych do tego świadczenia wzrósł o 3,7 pkt. proc., a ich liczba wzrosła o 189 osób, tj. o 44,0%.

30.06.2020 r. w Elblągu liczba osób **bez kwalifikacji zawodowych** wyniosła 1060 osób co stanowiło **31,9%** ogółu zarejestrowanych bezrobotnych z Elbląga. Porównując ze stanem na 30.06.2019 r. można zauważyć, że liczba bezrobotnych w tej grupie zwiększyła się o 186 osób, tj. o 21,3%, a udział procentowy bezrobotnych bez kwalifikacji zawodowych zwiększył się o 1,5 pkt. proc.

30.06.2020 r. w Elblągu zarejestrowanych było 756 osób **do 30 roku życia**, które stanowiły **22,8%** ogółu bezrobotnych z Elbląga. Nastąpił wzrost w porównaniu do tego samego okresu 2019 r. o 120 osób, tj. o 18,9%, a udział procentowy bezrobotnych do 30 roku życia w strukturze wzrósł o 0,7 pkt. proc.

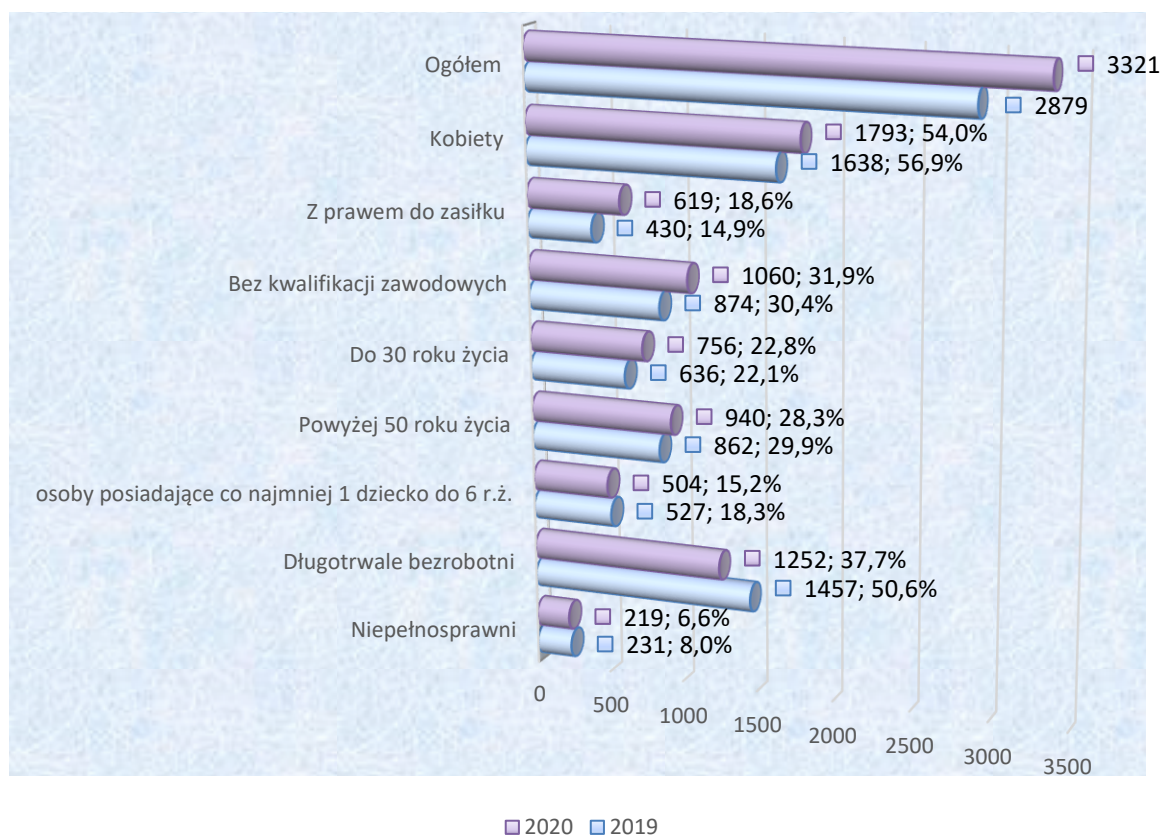
W rejestrze PUP w Elblągu 30.06.2020 r. pozostawało w Elblągu 940 osób **powyżej 50 roku życia**, które stanowiły **28,3%** ogółu bezrobotnych z Elbląga. W odniesieniu do 30.06.2019 r. liczba wzrosła o 78 osób, tj. o 9,0%, a ich odsetek zmniejszył się o 1,6 pkt. proc.

30.06.2020 r. w rejestrze PUP pozostawały 504 osoby z Elbląga **posiadające co najmniej jedno dziecko do 6 roku życia**, stanowiąc **15,2 %** ogółu bezrobotnych. W porównaniu do 30.06.2019 r. widoczny jest spadek liczby bezrobotnych w tej grupie o 23 osoby, tj. o 4,4% oraz spadek w ogólnym bezrobociu o 3,1 pkt. proc.

Liczba **długotrwale bezrobotnych** zmniejszyła się w stosunku do 30.06.2019 r. o 205 osób, tj. o 14,1%, wynosząc na dzień 30.06.2020 r. 1252 osoby. Odsetek długotrwale bezrobotnych w Elblągu zmniejszył się z poziomu 50,6% w dniu 30.06.2019 r. na **37,7%** w dniu 30.06.2020 r. Tym samym notujemy dalszy spadek bezrobocia w tej grupie w stosunku do ogółu bezrobotnych w Elblągu.

Bezrobotne osoby **niepełnosprawne**, w liczbie 219 osób, stanowiły 30.06.2020 r. **6,6%** ogółu bezrobotnych zarejestrowanych w Elblągu. Liczba bezrobotnych zmniejszyła się o 12 osób, tj. o 5,2% w tej kategorii w stosunku do tego samego okresu 2019 r. Udział procentowy w ogólnej liczbie bezrobotnych z Elbląga w porównaniu do 30.06.2019 r. zmniejszył się o 1,4 pkt. proc.

Wykres 5. Wybrane grupy bezrobotnych będących w szczególnej sytuacji na rynku pracy na 30.06.2019 i 30.06.2020



Źródło: Sprawozdawczość MRPiPS-01 o rynku pracy, obliczenia własne

### 1. Bezrobotni według czasu pozostawania bez pracy

Czas pozostawania bez pracy, jest bardzo ważnym czynnikiem wpływającym na późniejszą adaptacyjność na rynku pracy. Dłuższy okres bezrobocia, może w efekcie przyczynić się do wykluczenia społecznego tej grupy bezrobotnych i trudności z powroćeniem na rynek pracy.

30.06.2020 r. w Elblągu **największy odsetek** – **26,4%**, tj. 878 osób, stanowiły osoby pozostające bez zatrudnienia **od 3 do 6 miesięcy**. W stosunku do tego samego okresu 2019 r., w tej grupie odnotowano wzrost tego wskaźnika o 9,7 pkt. proc. **Najniższy odsetek** w ogólnym bezrobociu występuje wśród osób pozostających bez zatrudnienia najdłużej, czyli **pow. 24 miesięcy** – **11,3%**, tj. 374 osoby. W stosunku do 2019 r., w tej grupie odnotowano spadek wartości wskaźnika o 10,1 pkt. proc.

Tabela 2. Struktura bezrobotnych według czasu pozostawania bez pracy

Wyszczególnienie		Liczba bezrobotnych				Dynamika w pkt. proc.
		Stan na 30.06.2019 r.		Stan na 30.06.2020 r.		
		Ogółem	% do ogółu	Ogółem	% do ogółu	
Czas pozostawania bez pracy w miesiącach	do 1 m-ca	335	11,6	450	13,6	2,0
	1 – 3 m-cy	463	16,1	528	15,9	-0,2
	3 – 6 m-cy	481	16,7	878	26,4	9,7
	6-12 m-cy	555	19,3	671	20,2	0,9
	12-24 m-cy	428	14,9	420	12,6	-2,3
	pow. 24 m-cy	617	21,4	374	11,3	-10,1
	<b>Razem</b>	<b>2879</b>	<b>100,0</b>	<b>3321</b>	<b>100,0</b>	<b>X</b>

Źródło: Sprawozdawczość MRPiPS-01 o rynku pracy, obliczenia własne

## 2. Bezrobotni według wieku

Poddając analizie wiek osób bezrobotnych, można zauważyć, że **spadek liczby bezrobotnych** nastąpił tylko w grupie wiekowej **60 i powyżej** wynosząc 30.06.2020 r. - **6,8%** ogółu bezrobotnych, tj. 225 osób.

**Największą liczbę osób bezrobotnych** z Elbląga 30.06.2020 r. zanotowano w wieku **25-34 lata**, tj. w okresie, w którym dopiero wkracza się na rynek pracy. W porównaniu do 30.06.2019 r. nastąpił wzrost o 66 osób, natomiast odsetek w tej kategorii wiekowej pomniejszył się o 1,6 pkt. proc. i wyniósł 30.06.2020 r. - **25,3 %**, tj. 840 osób.

Tabela 3. Struktura bezrobotnych według wieku

Wyszczególnienie		Liczba bezrobotnych				Dynamika w pkt. proc.
		Stan na 30.06.2019 r.		Stan na 30.06.2020 r.		
		Ogółem	% do ogółu	Ogółem	% do ogółu	
Wiek	18 – 24 lata	247	8,6	357	10,7	2,1
	25 – 34 lata	774	26,9	840	25,3	-1,6
	35 – 44 lata	720	25,0	829	25,0	b.z.
	45 – 55 lat	526	18,3	683	20,6	2,3
	55 – 59 lat	355	12,3	387	11,6	-0,7
	60 i powyżej	257	8,9	225	6,8	-2,1
	<b>Razem</b>	<b>2879</b>	<b>100,0</b>	<b>3321</b>	<b>100,0</b>	<b>X</b>

Źródło: Sprawozdawczość MRPiPS-01 o rynku pracy, obliczenia własne



### 3. Bezrobotni według poziomu wykształcenia

Poziom wykształcenia bezrobotnych jest jednym z czynników wpływających na ich sytuację na rynku pracy. Większość bezrobotnych rejestrujących się w urzędzie pracy to osoby o stosunkowo niskim poziomie wykształcenia.

Najliczniejszą grupę 30.06.2020 r. stanowili bezrobotni z wykształceniem **gimnazjalnym i poniżej** – **27,9%**, tj. 926 osób. W tej grupie 13,1% pozostawało bez pracy powyżej 24 miesięcy. Drugą grupę pod względem wielkości stanowili bezrobotni z wykształceniem **zasadniczym zawodowym** – **22,4%**, tj. 745 osób ogółu, w której 9,7% pozostawało bez pracy powyżej 24 miesięcy. Obie te grupy stanowiły 50,3% ogółu zarejestrowanych w Elblągu. W porównaniu do 30.06.2019 r. liczba bezrobotnych w omawianych grupach zwiększyła się odpowiednio o 14,5% (o 117 osób) oraz o 15,7% (o 101 osób).

Najniższy odsetek w ogóle bezrobotnych stanowią osoby z wykształceniem **wyższym**. 30.06.2020 r. w Elblągu osoby z tym wykształceniem stanowiły **14,9%** (495 osób), a w stosunku do poprzedniego okresu ich udział zmniejszył się o 0,7 pkt. proc. Drugi, także niski odsetek bezrobotnych to osoby z wykształceniem **średnim ogólnokształcącym**. 30.06.2020 r. wyniósł on **15,0%** (497 osób), a w stosunku do 30.06.2019 r. ich udział zwiększył się o 1,2 pkt. proc.

Tabela 4. Struktura bezrobotnych według poziomu wykształcenia

Wyszczególnienie		Liczba bezrobotnych				Dynamika w pkt. proc.
		Stan na 30.06.2019 r.		Stan na 30.06.2020 r.		
		Ogółem	% do ogółu	Ogółem	% do ogółu	
Wykształcenie	Wyższe	450	15,6	495	14,9	-0,7
	Policealne i średnie zawodowe	578	20,1	658	19,8	-0,3
	Średnie ogólnokształcące	398	13,8	497	15,0	1,2
	Zasadnicze zawodowe	644	22,4	745	22,4	b.z.
	Gimnazjalne i poniżej	809	28,1	926	27,9	-0,2
	<b>Razem</b>	<b>2879</b>	<b>100,0</b>	<b>3321</b>	<b>100,0</b>	<b>X</b>

Źródło: Sprawozdawczość MRPiPS-01 o rynku pracy, obliczenia własne

#### 4. Bezrobotni według stażu pracy

Doświadczenie zawodowe jest szczególnie cenione przez pracodawców. Na 30.06.2020 r. największe trudności ze znalezieniem pracy miały osoby posiadający stosunkowo niewielki staż pracy, czyli **od 1 do 5 lat** – stanowili oni **24,0%**, tj. 797 osób w ogólnej liczbie bezrobotnych z Elbląga w tej kategorii. Odnosząc się do tego samego okresu roku poprzedniego można zauważyć, iż odsetek osób w tej kategorii zwiększył się o 0,3 pkt. proc. przy jednoczesnym wzroście liczby osób o 116 osób, tj. o 17,0%.

Bezrobotni posiadający staż pracy **do 1 roku** stanowili w Elblągu 30.06.2020 r. **21,1%**, tj. 701 osób w stosunku do ogółu. W odniesieniu do 30.06.2019 r. poziom bezrobocia wśród tej kategorii bezrobotnych zwiększył się o 1,3 pkt. proc., a liczba bezrobotnych wzrosła o 130 osób, tj. o 22,8%.

Podkreślić należy, że w analizowanym okresie (czerwiec 2019 - czerwiec 2020) największy spadek odsetka w ogólnej liczbie bezrobotnych z Elbląga nastąpił wśród osób **bez stażu** pracy z poziomu 9,4% (271 osób) na 30.06.2019 r., do **7,5%** (248 osób) na 30.06.2020 r., a liczba bezrobotnych zmniejszyła się tylko w tej grupie tej kategorii.

Najmniejszą liczbę bezrobotnych 30.06.2020 r. stanowiły osoby ze stażem pracy **30 lat i więcej** – 145 osób, tj. **4,4%**. Liczba bezrobotnych tej kategorii w stosunku do 30.06.2019 r. wzrosła o 35 osób, tj. o 31,8%.

Tabela 5. Struktura bezrobotnych według stażu pracy

Wyszczególnienie		Liczba bezrobotnych				Dynamika w pkt. proc.
		Stan na 30.06.2019 r.		Stan na 30.06.2020 r.		
		Ogółem	% do ogółu	Ogółem	% do ogółu	
Staż pracy ogółem	do 1 roku	571	19,8	701	21,1	1,3
	1- 5	681	23,7	797	24,0	0,3
	5 - 10	455	15,8	523	15,7	-0,1
	10 - 20	463	16,1	540	16,3	0,2
	20 - 30	328	11,4	367	11,0	-0,4
	30 lat i więcej	110	3,8	145	4,4	0,6
	bez stażu	271	9,4	248	7,5	-1,9
	<b>Razem</b>	<b>2879</b>	<b>100,0</b>	<b>3321</b>	<b>100,0</b>	<b>X</b>

Źródło: Sprawozdawczość MRPiPS-01 o rynku pracy, obliczenia własne

## 5. Bezrobotni z Elbląga według najliczniejszych zawodów.

Według stanu na 30.06.2020 r. zarejestrowanych było 3321 bezrobotnych z Elbląga. Z poniższej tabeli wynika, że największy problem ze znalezieniem pracy mają osoby nieposiadające zawodu – **343**, ale w stosunku do 30.06.2019 r. ich liczba zmniejszyła się o 18 osób.

Tabela 6. Bezrobotni według najliczniejszych zawodów na 30.06.2020 r.

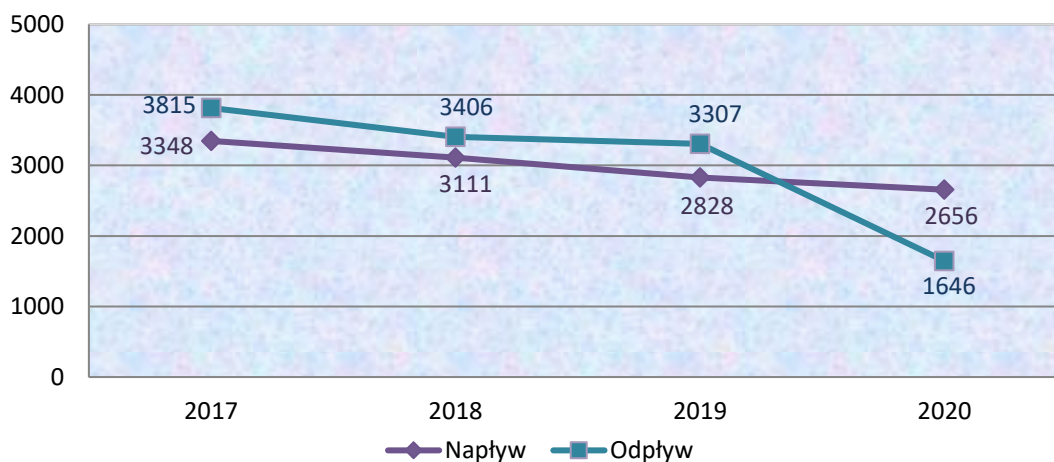
Lp.	Zawody i specjalności	Stan na 30.06.2020 r.	Wzrost/spadek do stanu z 30.06.2019 r.
1	Bez zawodu	343	Spadek o 18
2	Sprzedawca	297	Spadek o 10
3	Robotnik gospodarczy	102	Wzrost o 23
4	Pomocniczy robotnik budowlany	84	Wzrost o 11
5	Kucharz	79	Wzrost o 14
6	Sprzątaczką biurową	53	Wzrost o 6
7	Stolarz meblowy	52	Wzrost o 6
8	Szwaczka maszynowa	50	Wzrost o 42
9	Specjalista administracji publicznej	47	Wzrost o 2
10	Technik prac biurowych	45	Bez zmian
11	Pozostali pracownicy obsługi biurowej	44	Wzrost o 6
12	Kaletnik	41	Wzrost o 1
13	Stolarz	35	Wzrost o 20
14	Pomoc kuchenna	34	Wzrost o 10
15	Mechanik pojazdów samochodowych	33	Wzrost o 9
16	Krawiec	33	Wzrost o 5
17	Magazynier	32	Wzrost o 16
18	Technik ekonomista	30	Wzrost o 4
19	Sprzedawca w branży przemysłowej	30	Wzrost o 5
20	Murarz	30	Spadek o 3
21	Ekonomista	28	Spadek o 4
22	Sprzedawca w branży spożywczej	28	Spadek o 6
23	Kelner	27	Wzrost o 7
24	Cukiernik	27	Wzrost o 5
25	Ślusarz	26	Spadek o 8

26	Szwaczka ręczna	24	Wzrost o 5
27	Doradca klienta	23	Wzrost o 4
28	Tokarz w metalu	23	Wzrost o 10
29	Kierowca samochodu dostawczego	23	Wzrost o 3
30	Kierowca samochodu ciężarowego	23	Wzrost o 5

#### IV. PŁYNNOŚĆ BEZROBOCIA

Omawiając płynność bezrobocia w danym okresie należy rozpatrywać ją na tle zmian w dłuższym okresie czasu.

Wykres 6. Płynność bezrobocia w Elblągu za 6 miesięcy w latach 2017 - 2020



Źródło: Sprawozdawczość MRPiPS-01 o rynku pracy, obliczenia własne

Analizując rejestracje osób bezrobotnych w Elblągu (**napływ** do bezrobocia) w okresie 6 miesięcy w latach 2017 – 2020 zauważamy:

- spadek napływających bezrobotnych w okresie 6 miesięcy w latach 2017 – 2020

W przypadku **odpływu** osób z bezrobocia rejestrowanego w okresie 6 miesięcy w latach 2017 – 2020 można zaobserwować:

- spadek osób wyrejestrowanych w okresie 6 miesięcy w latach 2017 – 2020

Podobnie jak rok wcześniej, tak na 30.06.2020 r., liczba osób rejestrujących się w PUP w Elblągu, nadal się zmniejsza. W ciągu 6 miesięcy 2020 r. zarejestrowanych zostało 2656 osób bezrobotnych z Elbląga, jest to o 172 osoby (6,1%) mniej niż w roku poprzednim.

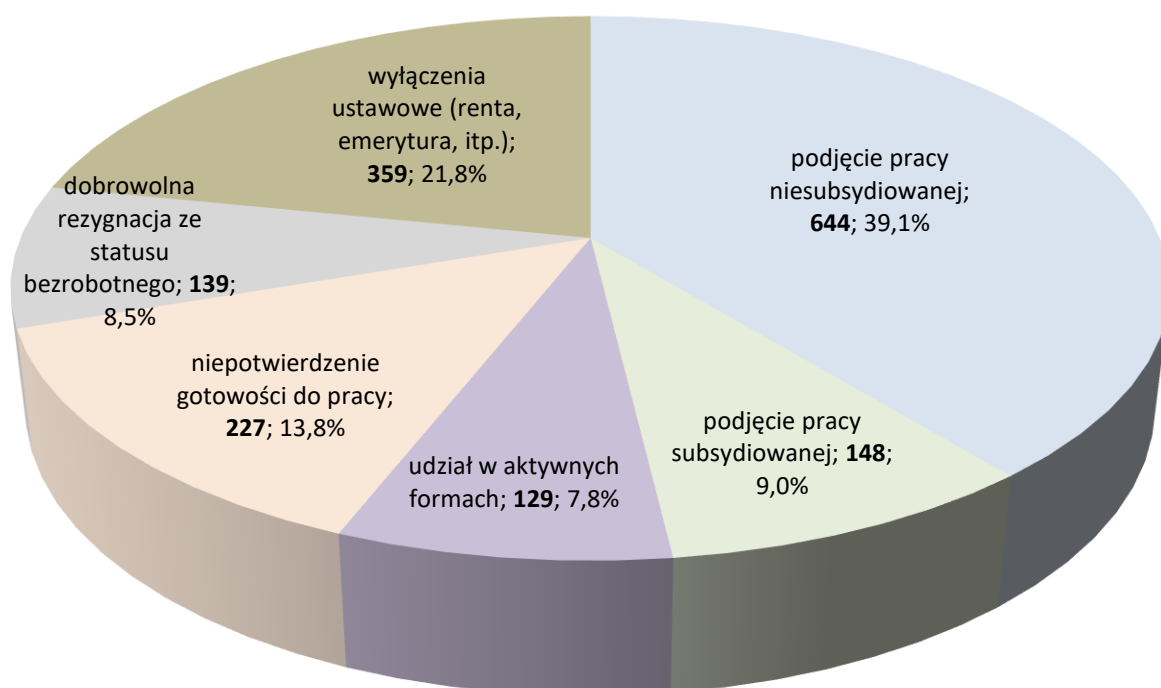
Tabela 7. Płynność bezrobocia w okresie 6 miesięcy 2019-2020

<b>PUP - OGÓŁEM</b>		
OKRES	Napływ	Odływ
na 30.06.2020 r.	4326	2931
na 30.06.2019 r.	4666	5561
<b>różnica:</b>	-340	-2630
<i>udział procentowy wzrostu/spadku</i>	-7,3	-47,3
<b>ELBLĄG</b>		
OKRES	Napływ	Odływ
na 30.06.2020 r.	2656	1646
na 30.06.2019 r.	2828	3307
<b>różnica:</b>	-172	-1661
<i>udział procentowy wzrostu/spadku</i>	-6,1	-50,2
<b>POWIAT ELBLĄSKI</b>		
OKRES	Napływ	Odływ
na 30.06.2020 r.	1670	1285
na 30.06.2019 r.	1838	2254
<b>różnica:</b>	-168	-969
<i>udział procentowy wzrostu/spadku</i>	-9,1	-43,0

Źródło: Sprawozdawczość MRPIPS-01 o rynku pracy, obliczenia własne

W okresie 6 miesięcy 2020 r. w Elblągu z ewidencji osób bezrobotnych wyrejestrowano 1646 osób, jest to o 1661 osób (50,2%) mniej niż w tym samym okresie 2019 r. Ze względu na sytuację epidemiologiczną w kraju oraz przez obostrzenia dotyczące zamykania zakładów pracy, sklepów, lokali gastronomicznych, galerii handlowych i innych punktów usługowych na lokalnym rynku pracy nastąpił problem z realizacją ofert pracy .

Wykres 7. Struktura wyłączeń z ewidencji bezrobotnych za okres 6 miesięcy 2020 r.



Źródło: Sprawozdawczość MRPIPS-01 o rynku pracy, obliczenia własne

**Podjęcia pracy**, w tym pracy subsydiowanej, stanowiły **48,1 %** wyłączeń, tj. 792 osoby, jest to o 619 osób, tj. o 43,9% mniej niż w tym samym okresie 2019 r.

Wyłączenia z ewidencji z powodu **niepotwierdzenia gotowości do podjęcia pracy** stanowiły 13,8%, tj. 227 osób (w tym samym okresie 2019 r. było to 719 osób, tj. 21,7%).

**Dobrowolna rezygnacja** ze statusu bezrobotnego stanowiła **8,5%**, tj. 139 osób i była niższa w porównaniu z tym samym okresem roku ubiegłego o 62,1%, tj. o 228 osób. **Wyłączenia ustawowe** stanowiły **21,8%**, tj. 359 osób (w tym samym okresie 2019 r. było to 514 osób, tj. 15,6%).

Udział w aktywnych formach (miejsca aktywizacji zawodowej) stanowił 7,8%, tj. 129 osób ogółu wyłączeń w 2020 r. (I półrocze 2019 r. – 9,0%, tj. 296 osób).

Szczegółowo rejestracje osób bezrobotnych z Elbląga w okresie 6 miesięcy 2019 - 2020 i powody wyłączeń z ewidencji przedstawia tabela poniżej.

Tabela 8. Struktura napływu i odpływu z bezrobocia w Elblągu w okresie 6 miesięcy 2019 -2020

Wyszczególnienie		2019 r.	2020 r.	+wzrost -spadek		
<b>Bezrobotni zarejestrowani w okresie 6 miesięcy sprawozdawczych</b>		2828	2656	-172		
z tego	po raz pierwszy	431	471	40		
	po raz kolejny	2397	2185	-212		
<b>Osoby wyłączone z ewidencji bezrobotnych w okresie 6 miesięcy sprawozdawczych</b>		3307	1646	-1661		
z tego z przyczyn	<b>podjęcia pracy</b>	1411	792	-619		
	z tego	<b>niesubsydiowanej</b>	1139	644	-495	
		w tym	podjęcie działalności gospodarczej	79	45	-34
		pracy sezonowej	0	0	0	
		<b>subsydiowanej</b>	272	148	-124	
		prac interwencyjnych	61	40	-21	
		robót publicznych	10	2	-8	
		podjęcia działalności gospodarczej	46	33	-13	
		w tym w ramach bonu na zasiedlenie	0	0	0	
		podjęcia pracy w ramach refundacji kosztów zatrudnienia bezrobotnego	115	63	-52	
		podjęcia pracy poza miejscem zamieszkania w ramach bonu na zasiedlenie	8	3	-5	
		z tego	podjęcia pracy w ramach bonu zatrudnieniowego	0	0	0
			podjęcia pracy w ramach świadczenia aktywizacyjnego	0	0	0
			podjęcia pracy w ramach grantu na telepracę	0	0	0
			podjęcia pracy w ramach refundacji składek na ubezpieczenia społeczne	0	0	0
			podjęcia pracy w ramach dofinansowania wynagrodzenia za zatrudnienie skierowanego bezrobotnego powyżej 50 roku życia	1	4	3
			Inne (PFRON, refundacja jednorazowej składki ZUS, aktywizacja 150f)	31	3	-28
	rozpoczęcia szkolenia	34	14	-20		
	w tym w ramach bonu szkoleniowego	0	0	0		
	rozpoczęcia stażu	200	115	-85		
	w tym w ramach bonu stażowego	0	0	0		

rozpoczęcia przygotowania zawodowego dorosłych	0	0	0
rozpoczęcia prac społecznie użytecznych	62	0	-62
w tym w ramach PAI	0	0	0
skierowania do agencji zatrudnienia w ramach zlecenia działań aktywizacyjnych	0	0	0
odmowy bez uzasadnionej przyczyny przyjęcia propozycji odpowiedniej pracy lub innej formy pomocy, w tym w ramach PAI	127	29	-98
niepotwierdzenia gotowości do pracy	719	227	-492
dobrowolnej rezygnacji ze statusu bezrobotnego	367	139	-228
podjęcia nauki	2	0	-2
osiągnięcia wieku emerytalnego	58	41	-17
nabycia praw emerytalnych lub rentowych	24	6	-18
nabycia praw do świadczenia przedemerytalnego	20	7	-13
innych	283	276	-7

Źródło: Sprawozdawczość MRPIPS-01 o rynku pracy

## V. OFERTY WOLNYCH MIEJSC PRACY I AKTYWIZACJI ZAWODOWEJ

Powiatowy Urząd Pracy w Elblągu w okresie 6 miesięcy 2020 r. miał do dyspozycji **1910** miejsc pracy i miejsc aktywizacji zawodowej (o 1274 mniej, tj. 40,0% w porównaniu z analogicznym okresem 2019 r.), w tym **1423 z Elbląga** (o 1006 mniej, tj. 41,4% w porównaniu z analogicznym okresem 2019 r.).

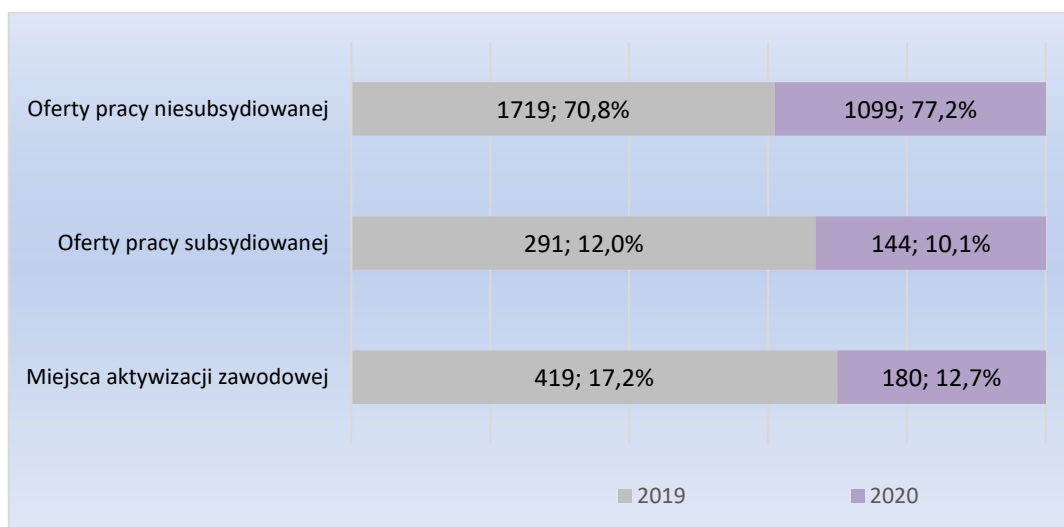
W okresie 6 miesięcy 2020 r. **oferty niesubsydiowane** w Elblągu stanowiły ponad połowę wolnych miejsc pracy i aktywizacji zawodowej, czyli **77,2%** (1099 ofert). W porównaniu do tego samego okresu 2019 r. udział procentowy **wzrósł o 6,4 pkt. proc.**

**Oferty pracy subsydiowanej** w Elblągu stanowiły **10,1%** (144 oferty) i było to **zmniejszenie o 1,9 pkt. proc.** w porównaniu do 6 miesięcy 2019 r.

Wśród ogółu ofert było **12,7%** (180) **wolnych miejsc aktywizacji zawodowej**. W porównaniu z okresem 6 miesięcy 2019 r. udział tej formy **zmałał o 4,5 pkt. proc.**



Wykres 8. Oferty wolnych miejsc pracy i aktywizacji zawodowej w Elblągu w okresie 6 miesięcy 2019-2020



Źródło: Sprawozdawczość MRPiPS-01 o rynku pracy, obliczenia własne

Tabela 9. Struktura ofert pracy w Elblągu w okresie 6 miesięcy 2019-2020

OKRES	Miejsca aktywizacji zawodowej	%	Oferty pracy subsydiowanej	%	Oferty pracy niesubsydiowanej	%	Razem Elbląg
6 miesięcy 2019	419	17,2	291	12,0	1719	70,8	<b>2429</b>
6 miesięcy 2020	180	12,7	144	10,1	1099	77,2	<b>1423</b>
Różnica:	-239	-4,5	-147	-1,9	-620	6,4	<b>-1006</b>

Źródło: Sprawozdawczość MRPiPS-01 o rynku pracy, obliczenia własne

Analiza struktury wolnych miejsc pracy i miejsc aktywizacji zawodowej z Elbląga w okresie 6 miesięcy 2020 r. wykazała, że przede wszystkim pochodziły one z następujących sekcji: **przetwórstwo przemysłowe – 30,7% (wzrost o 16,5 pkt. proc.), działalność w zakresie usług administrowania i działalność wspierająca – 19,3% (spadek o 0,5 pkt. proc.), budownictwo – 16,9% (wzrost o 4,7 pkt. proc.), handel hurtowy I detaliczny; naprawa pojazdów samochodowych, włączając motocykle – 8,6% (spadek o 5,6 pkt. proc.)**.

Najliczniejsze wolne miejsca pracy i miejsca aktywizacji zawodowej zgłoszone przez pracodawców z Elbląga w I półroczu 2020 r. przedstawia tabela jak niżej.

Tabela 10. Najliczniejsze wolne miejsca pracy i miejsca aktywizacji zawodowej z Elbląga w I półroczu 2020 r.

Lp.	Zawód i specjalność	liczba ofert ogółem	w tym subsydiowane
1	Pozostali pracownicy wykonujący prace proste gdzie indziej niesklasyfikowani	120	1
2	Operator maszyn do produkcji wyrobów drewnianych	60	0
3	Szwaczka maszynowa	56	13
4	Pomocniczy robotnik budowlany	52	9
5	Pozostali masarze, robotnicy w przetwórstwie ryb i pokrewni	50	0
6	Sprzedawca	44	34
7	Robotnik magazynowy	41	1
8	Technik prac biurowych	38	36
9	Sprzątaczką biurową	34	3
10	Pozostali pracownicy obsługi biurowej	30	17
11	Robotnik gospodarczy	28	9
12	Kierowca autobusu	26	0
13	Kucharz	22	10
14	Pakowacz ręczny	22	2
15	Spawacz	21	1
16	Malarz budowlany	20	0
17	Stolarz	19	3
18	Inżynier mechatronik	18	0
19	Murarz	17	0
20	Pozostali funkcjonariusze służby więziennej	16	0
21	Opiekun osoby starszej	16	3
22	Monter mebli	16	0
23	Magazynier	15	5
24	Elektryk	15	0
25	Monter sieci telekomunikacyjnych	15	0
26	Pozostali stolarze meblowi i pokrewni	15	1
27	Operator urządzeń do przetwórstwa tworzyw sztucznych	15	3
28	Cieśla	14	0
29	Ślusarz	13	3
30	Betoniarz	12	0

Źródło: Sprawozdawczość MRPiPS-01 o rynku pracy

Tabela 11. Działania pośrednictwa pracy w I półroczu 2020 r.

Wyszczególnienie	PUP w Elblągu	Elbląg	powiat elbląski
Liczba ofert pracy	1910	1423	487
Liczba wydanych skierowań	1465	1167	298
Liczba podjęć pracy	1484	792	692
Liczba podjęć stażu	203	115	88
Liczba opracowanych IPD (pośrednicy+ doradcy zawodowi)	3346	2716	633
Liczba wizyt u pracodawców	78	71	7
Liczba porad indywidualnych i rozmów doradczych	566	239	327
Liczba osób, które skorzystały z indywidualnej informacji zawodowej	219	105	114
Liczba osób uczestniczących w poradach grupowych	164	80	84
Liczba osób uczestniczących w grupowych spotkaniach informacyjnych	331	228	103

Źródło: Sprawozdawczość MRPiPS-01 o rynku pracy, obliczenia własne

#### 1. Zwolnienia grupowe w I półroczu 2020 r.

Powiatowy Urząd Pracy w Elblągu na 30.06.2020 r. otrzymał 8 zawiadomień o zwolnieniach grupowych (3 dotyczyły Elbląga, 5 powiatu elbląskiego) na łączną liczbę 135 osób.

W ramach „redukcji„ zarejestrowało się tylko 10 osób (2 osoby z Elbląga, 8 osób z powiatu elbląskiego). Zwolnienia dotyczyły branż turystycznych, odzieżowych, gastronomicznych i rozrywkowych.

## VI. AKTYWIZACJA ZAWODOWA OSÓB BEZROBOTNYCH

W I półroczu 2020 r., w ramach środków Funduszu Pracy i Europejskiego Funduszu Społecznego PUP w Elblągu na aktywizację zawodową skierował 277 osób z Elbląga, tj. o 291 osób (51,2%) mniej niż w tym samym okresie 2019 r.


Szczegółowo aktywizację zawodową osób bezrobotnych z Elbląga I półroczu 2019 r. i 2020 r. przedstawia tabela poniżej.

Tabela 12. Podjęcia pracy oraz aktywizacja zawodowa bezrobotnych z Elbląga w I półroczu 2019 r. i 2020 r.

Wyszczególnienie	I półrocze 2019	I półrocze 2020	Zmiany do 2019 w liczbach	Zmiany do 2019 w %
PODJĘCIA PRACY	1411	792	-619	-43,9
- SUBSYDIOWANEJ, w tym:	272	148	-124	-45,6
- prace interwencyjne	61	40	-21	-15,6
- roboty publiczne	10	2	-8	-80,0
- dotacje na rozpoczęcie działalności gospodarczej	46	33	-13	-17,8
- refundacje na doposażenie stanowiska pracy	115	63	-52	-45,2
- podjęcie pracy poza miejscem zamieszkania w ramach bonu na zasiedlenie	8	3	-5	-62,5
- podjęcie pracy w ramach dofinansowania wynagrodzenia za zatrudnienie skierowanego bezrobotnego powyżej 50 r. ż.	1	4	3	300,0
- inne (PFRON, refundacja jednorazowej składki ZUS, aktywizacja 150f)	31	3	-28	-90,3
- NIESUBSYDIOWANEJ	1139	644	-495	-43,5
- SZKOLENIA	34	14	-20	-58,8
- STAŻ	200	115	-85	-42,5
- PRACE SPEŁECZNIE UŻYTECZNE	62	0	-62	-100,0

Źródło: Sprawozdawczość MRPiPS-01 o rynku pracy, obliczenia własne

Tabela 13. Udział bezrobotnych w aktywnych formach przeciwdziałania bezrobociu w Elblągu w I półroczu 2020 r. (220 osób).



53,4%	praca subsydiowana (148 osób)
41,5%	podjęcie stażu (115 osób)
5,1,%	skierowania na szkolenia (14 osób)

Źródło: Sprawozdawczość MRPiPS-01 o rynku pracy, obliczenia własne

Poddając analizie strukturę osób objętych aktywizacją zawodową z Funduszu Pracy i EFS można wyróżnić m.in.\*:

- 173 kobiety, które stanowiły 62,5% ogółu bezrobotnych objętych aktywnymi formami przeciwdziałania bezrobociu;
- 129 osób do 30 roku życia, tj. 46,6% ogółu objętych aktywizacją zawodową;
- 42 osoby długotrwale bezrobotne, tj. 15,2% ogółu objętych aktywizacją zawodową;
- 27 bezrobotnych powyżej 50 roku życia, tj. 9,7% ogółu objętych aktywizacją zawodową.

Tabela 14. Aktywizacja zawodowa wybranych grup bezrobotnych w Elblągu w I półroczu 2020 r.

Wyszczególnienie	Podjęcia pracy			SZKOLENIA	STAŻE	Razem zaktywizowani środkami Funduszu Pracy
	Ogółem	Niesubsydowana	Subsydowana środkami urzędu pracy			
Ogółem	792	644	148	14	115	277
Kobiety	422	336	86	3	84	173
Do 30 roku życia	309	257	52	3	74	129
Bezrobotni pow. 50 roku życia	126	103	23	2	2	27
Długotrwale bezrobotni	131	107	24	2	16	42

Źródło: Sprawozdawczość MRPiPS-01 o rynku pracy, obliczenia własne

\*Jedna osoba może posiadać status osoby bezrobotnej w kilku omawianych grupach osób bezrobotnych

## VII. KRAJOWY FUNDUSZ SZKOLENIOWY

Z dofinansowania działań na rzecz kształcenia ustawicznego skorzystały 74 osoby, tj. 15 pracodawców i 59 pracowników. Zawarto 36 umów z 35 pracodawcami (8 z Elbląga, 27 z powiatu elbląskiego). Wydatki wyniosły 216.245,42 zł. Limit środków KFS na 2020 r. wynosi 854.000,00 zł.

## VIII. CUDZOZIEMCY

W I półroczu 2020 r. Powiatowy Urząd Pracy w Elblągu zarejestrował **1128** oświadczeń o powierzeniu wykonywania pracy cudzoziemcowi, z tego dotyczyło obywateli: - Republiki Armenii – 2, Republiki Białorusi - 94, Republiki Gruzji - 21, Republiki Mołdawii - 13, Federacji Rosyjskiej - 21, Ukrainy - 977. Wydano **53** zezwolenia na pracę sezonową, w tym 1 dla obywatela Gruzji, pozostałe dla obywateli Ukrainy.

W I półroczu 2019 roku zarejestrowano 1830 oświadczeń o powierzeniu wykonywania pracy cudzoziemcowi, tj. o 702 więcej niż w tym samym okresie roku 2020.

## IX. COVID-19

Na podstawie ustawy z dnia 2 marca 2020 r. o szczególnych rozwiązaniach związanych z zapobieganiem, przeciwdziałaniem i zwalczaniem COVID-19, innych chorób zakaźnych oraz wywołanych z nimi sytuacji kryzysowych Powiatowy Urząd Pracy w Elblągu od 02.04.2020 r. realizował nabory wniosków na następujące formy wsparcia:

- pożyczka dla mikroprzedsiębiorców oraz dla organizacji pozarządowych;
- dofinansowanie części kosztów wynagrodzeń pracowników dla mikroprzedsiębiorców, małych i średnich przedsiębiorców;
- dofinansowanie części kosztów prowadzenia działalności gospodarczej dla przedsiębiorców samozatrudnionych;
- dofinansowanie części kosztów wynagrodzeń pracowników dla organizacji pozarządowych;
- dofinansowanie części kosztów wynagrodzeń pracowników dla kościelnej osoby prawnej.

Na dzień 30.06.2020 r. łączna kwota pozyskanych środków na te działania wyniosła 68.508.174,55 zł. w tym:

- 3.008.174,55 zł - oszczędności w ramach projektów EFS (POWER, RPO)
- 65.500.000,00 zł – środki pozyskane z rezerwy Ministerstwa Rodziny, Pracy i Polityki Społecznej.

Do 30.06.2020 r. do Powiatowego Urzędu Pracy w Elblągu wpłynęło:

- 8289 wniosków o pożyczkę dla mikroprzedsiębiorców oraz organizacji pozarządowych (Elbląg – 6421, powiat elbląski – 1868)
- Kwota udzielonych pożyczek: 38.725.000,00 zł.

Tabela 15. Liczba złożonych wniosków o dofinansowania wraz z ilością pracowników ujętych we wnioskach i kwotą wypłaconych dofinansowań stan na 30.06.2020 r.

Wyszczególnienie	Ilość złożonych wniosków na dofinansowanie części kosztów wynagrodzeń pracowników dla mikroprzedsiębiorców, małych i średnich przedsiębiorców	Ilość pracowników ujętych we wnioskach	Ilość złożonych wniosków na dofinansowanie części kosztów prowadzenia działalności gospodarczej dla przedsiębiorców samozatrudnionych	Ilość złożonych wniosków na dofinansowanie części kosztów wynagrodzeń pracowników dla organizacji pozarządowych oraz dofinansowanie części kosztów wynagrodzeń pracowników dla kościelnej osoby prawnej	Ilość pracowników ujętych we wnioskach
Elbląg	479	4169	998	14	105
Powiat elbląski	167	1189	302	0	0
Razem:	646	5358	1300	14	105
Kwota wypłaconych dofinansowań	13.835.098,01 zł.		5.068.440,00 zł.	370.249,04 zł.	
<b>Łączna kwota wypłaconych dofinansowań: 19.273.787,05 zł.</b>					

Źródło: Obliczenia własne

Łączna kwota wypłaconych pożyczek i dofinansowań na 30.06.2020 r. wyniosła 57.998.787,05 zł.

## X. KALENDARIUM

**23.01.2020 r.** Powiatowy Urząd Pracy w Elblągu we współpracy z Urzędem Marszałkowskim Województwa Warmińsko-Mazurskiego po raz drugi zorganizował spotkanie w ramach porady grupowej dla osób zarejestrowanych „Bądź przedsiębiorczy – postaw na siebie – podejmij samozatrudnienie”.

Spotkania odbyły się w Hotelu Młyn, na które zostali zaproszeni przedstawiciele Zakładu Ubezpieczeń Społecznych w Elblągu, Urzędu Skarbowego w Elblągu i Stowarzyszenia „Centrum Rozwoju Ekonomicznego Pasłęka”. W spotkaniach uczestniczył również doradca zawodowy Powiatowego Urzędu Pracy w Elblągu.

**06.02.2020, 14.02.2020, 06.03.2020 i 13.03.2020 r.** Powiatowy Urząd Pracy w Elblągu gościł przedstawicieli 16 Pomorskiej Dywizji Zmechanizowanej z siedzibą w Elblągu. Przedstawiciele Dywizji przeprowadzili spotkanie informacyjno - promocyjne dla osób odwiedzających urząd pracy.

**17.02.2020 r.** Powiatowy Urząd Pracy w Elblągu gościł przedstawicieli Wojskowej Komendy Uzuppełnień w Elblągu. Przedstawiciele Komendy przeprowadzili spotkanie informacyjno - promocyjne dla osób odwiedzających urząd pracy.

**26.02.2020 r.** w sali konferencyjnej Centrum Kształcenia Zawodowego i Ustawicznego w Elblągu odbyło się spotkanie informacyjno-szkoleniowe dla pracodawców zaproszonych przez Powiatowy Urząd Pracy w Elblągu oraz Elbląski Park Technologiczny (wysłano 158 zaproszeń/przybyło 6 pracodawców) na temat „Pożyczka Rozwojowa oraz Pożyczka Inwestycyjna z Premią dla MŚP oraz Start-upów w ramach projektu „Przedsiębiorcze Warmińsko Mazurskie” RPO WiM 2014-2020, który jest finansowany ze środków unijnych i skierowany do mikro, małych i średnich przedsiębiorstw mających siedzibę/oddział na terenie województwa warmińsko – mazurskiego.

Spotkanie poprowadził Pan Andrzej Hlawcik, Specjalista Departamentu Instrumentów Finansowych Banku Gospodarstwa Krajowego. Uczestnicy spotkania uzyskali informacje na temat projektu oraz niskoprocentowanych pożyczek finansowanych z funduszy unijnych.

**26.02.2020 r.** – odbyło się spotkanie z osobami bezrobotnymi w ramach Drzwi Otwartych w firmie Arriva. W spotkaniu uczestniczyły 24 osoby, z czego 8 osób uczestniczy obecnie w szkoleniu indywidualnym pod zapotrzebowanie pracodawcy. Decyzja o zatrudnieniu zostanie podjęta po ukończonym kursie.

**10.03.2020- 12.03.2020** - odbyły się spotkania rekrutacyjne dla osób bezrobotnych do udziału w projekcie realizowanym przez Fundację Elbląg "Aktywność to podstawa, praca to równowaga". Powiatowy Urząd Pracy w Elblągu zaprosił 105 osób.

**16.06.2020 - 18.06.2020, 23.06.2020 - 25.06.2020 i 30.06.2020** odbyły się spotkania rekrutacyjne dla osób bezrobotnych do udziału w zajęciach w Elbląskim Centrum Integracji Społecznej, realizowanym w partnerstwie z Elbląskim Stowarzyszeniem Wspierania Inicjatyw Pozarządowych. Powiatowy Urząd Pracy w Elblągu zaprosił 288 osób bezrobotnych.



## XI. PODSUMOWANIE

- Na 30.06.2020 r. w Elblągu liczba bezrobotnych wynosiła 3321 osób (w odniesieniu do stanu z 30.06.2019 r. zwiększyła się o 442 osoby tj. o 15,4%);
- Według danych GUS na 30.06.2020 r. bezrobotni z Elbląga stanowili 8,0% ludności czynnej zawodowo. W porównaniu do 30.06.2019 r. stopa bezrobocia w Elblągu wzrosła o 1,0 pkt. proc.;
- W okresie sześciu miesięcy 2020 r. zarejestrowało się 2656 osób – spadek o 172 osoby do sześciu miesięcy 2019 r. Podstawowym składnikiem napływu były ponowne rejestracje osób bezrobotnych – 82,3%;
- Na przestrzeni I półrocza 2020 r. z ewidencji urzędu wyłączono 1646 bezrobotnych z terenu Elbląga – spadek o 41,4% do I półrocza 2019 r. Wśród nich 48,1% podjęło pracę - głównie niesubsydiowaną;
- Najniższy odsetek w ogóle zarejestrowanych bezrobotnych stanowiły osoby bezrobotne z wykształceniem wyższym, które stanowiły 14,9% (spadek o 0,7%) i średnim ogólnokształcącym - 15,0% (wzrost o 1,2%);
- Najliczniejszą grupę na 30.06.2020 r. stanowili bezrobotni z wykształceniem gimnazjalnym i poniżej w liczbie 926 osób (27,9%) – spadek o 0,2%;
- Struktura bezrobocia w Elblągu charakteryzuje się przewagą kobiet. Ich liczba na 30.06.2020r. wynosiła 1793, co stanowiło 54,0% ogółu bezrobotnych;
- Największy udział % na 30.06.2020 r. w strukturze bezrobocia, stanowiły osoby w wieku od 25 do 34 lat. Wynosił on 25,3%.
- Powiatowy Urząd Pracy w Elblągu w I półroczu 2020 r. pozyskał 1910 wolnych miejsc pracy i miejsc aktywizacji zawodowej (z Elbląga 1423). Było to o 40,0% ofert mniej niż w analogicznym okresie roku poprzedniego (w Elblągu spadek o 41,4%).
- Doradcy klienta przeprowadzili 78 wizyt u pracodawców, w tym 71 w Elblągu;
- Przeprowadzono 785 indywidualnych porad i informacji zawodowych, w tym 344 z bezrobotnymi z Elbląga;
- Przeprowadzono 56 porad grupowych i informacji grupowych dla 495 osób (w tym dla 308 z Elbląga);
- Opracowano dla 3346 osób bezrobotnych (w tym dla 2716 osób z Elbląga) Indywidualne Plany Działania (IPD), tzn. uzgodniono z każdą osobą ścieżki działań urzędu i bezrobotnego, które mają doprowadzić do zatrudnienia z zastosowaniem usług i instrumentów rynku pracy;

- Bezrobotni chętnie, tak jak w latach ubiegłych, korzystali ze środków wspomagających podjęcie działalności gospodarczej. W I półroczu 2020 r. powstało 61 nowych firm.
- Zawarto umowy z 63 pracodawcami w sprawie refundacji kosztów wyposażenia i doposażenia 83 stanowisk pracy.
- 505 osób bezrobotnych uczestniczyło w danej formie aktywizacji zawodowej (w tym w: stażach, pracach interwencyjnych, robotach publicznych, szkoleniach, korzystało z bonów zatrudnieniowych, bonów na zasiedlenie, refundacji składek ZUS, dofinansowania do wynagrodzenia za zatrudnienie bezrobotnych 50+, jednorazowych środków na podjęcie działalności gospodarczej, refundacji kosztów wyposażenia lub doposażenia stanowiska pracy).
- Zawarto umowy na szkolenia indywidualne dla 35 osób.
- 3 osoby z Elbląga podjęły pracę poza miejscem zamieszkania w ramach bonu na zasiedlenie (spadek o 5 osób).
- 40 osób z Elbląga podjęło pracę w ramach prac interwencyjnych (spadek o 21 osób).