

# Rynek pracy w Elblągu w I półroczu 2021 r.



POWIATOWY URZĄD PRACY  
W ELBLĄGU

## I. POZIOM BEZROBOCIA

Według stanu na dzień 30.06.2021 r. w ewidencji osób bezrobotnych Powiatowego Urzędu

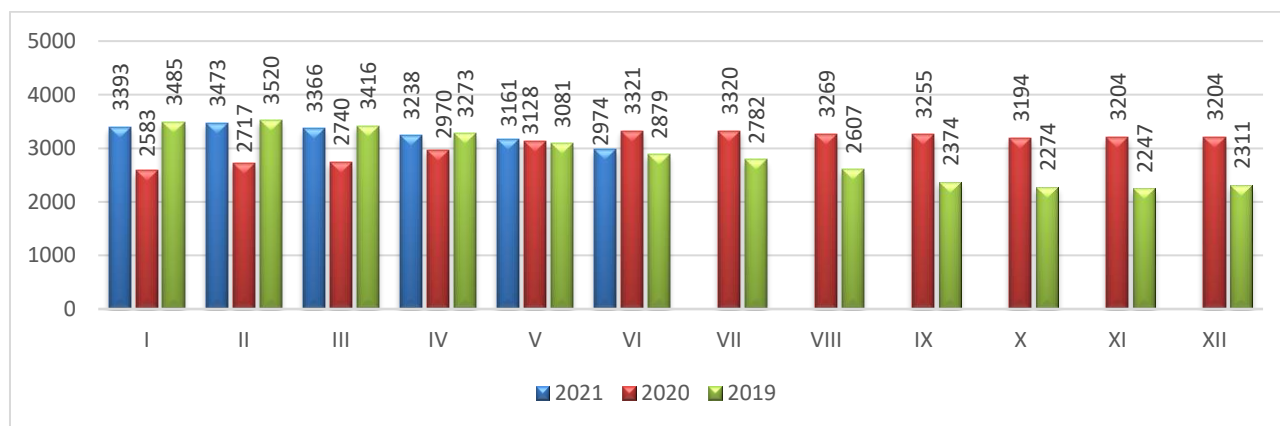
Pracy w Elblągu pozostawało 5711 osób bezrobotnych z tego:

- z Elbląga – 2974 osoby
- z powiatu elbląskiego 2737 osób

W porównaniu do analogicznego okresu roku poprzedniego liczba bezrobotnych ogółem zmniejszyła się o 582 osoby, tj. 10,2%, w tym:

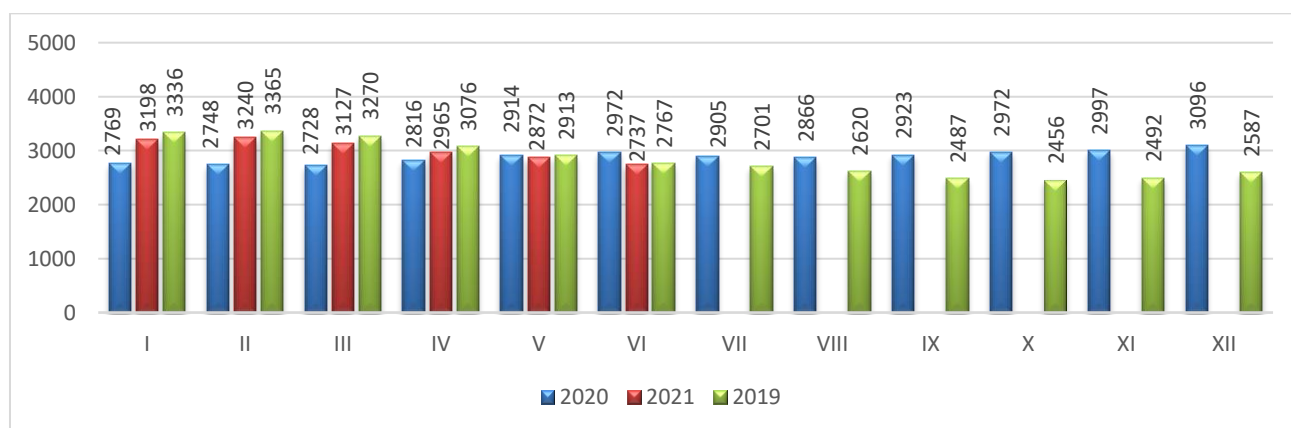
- w Elblągu o 347 osób, tj. o 10,4 %;
- w powiecie elbląskim o 235 osób, tj. o 8 %.

Wykres 1. Liczba osób bezrobotnych w Elblągu w latach 2019 – 2021 (według stanu na koniec czerwca)



Źródło: Sprawozdawczość MRPiPS-01 o rynku pracy, opracowanie własne

Wykres 2. Liczba osób bezrobotnych w powiecie elbląskim w latach 2019 – 2021 (według stanu na koniec czerwca)



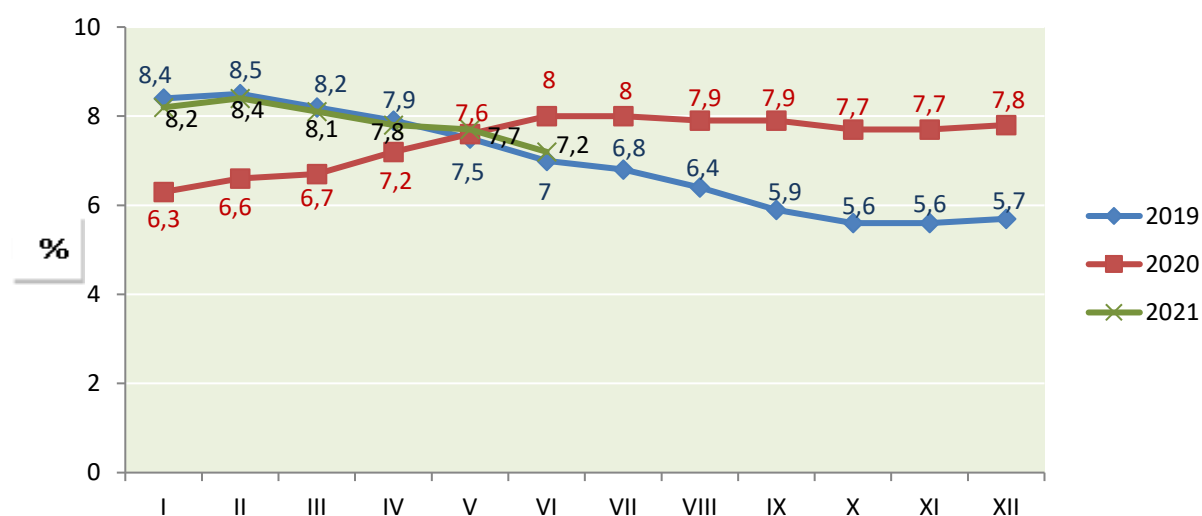
## II. STOPA BEZROBOCIA

Jednym ze wskaźników definiujących poziom bezrobocia jest stopa bezrobocia rejestrowanego.

Na koniec I półrocza 2021 r. stopa bezrobocia wynosiła:

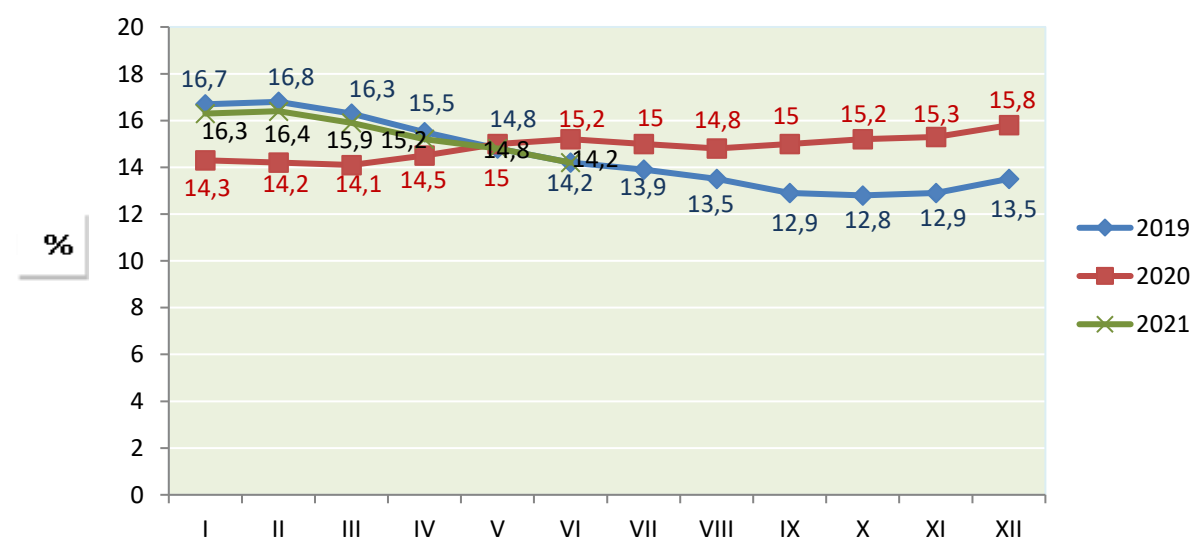
- w Polsce - 5,9%
- w województwie warmińsko-mazurskim - 9,2%
- w Elblągu - 7,2%
- w powiecie elbląskim - 14,2%

Wykres 3. Stopa bezrobocia w Elblągu w latach 2019 - 2021

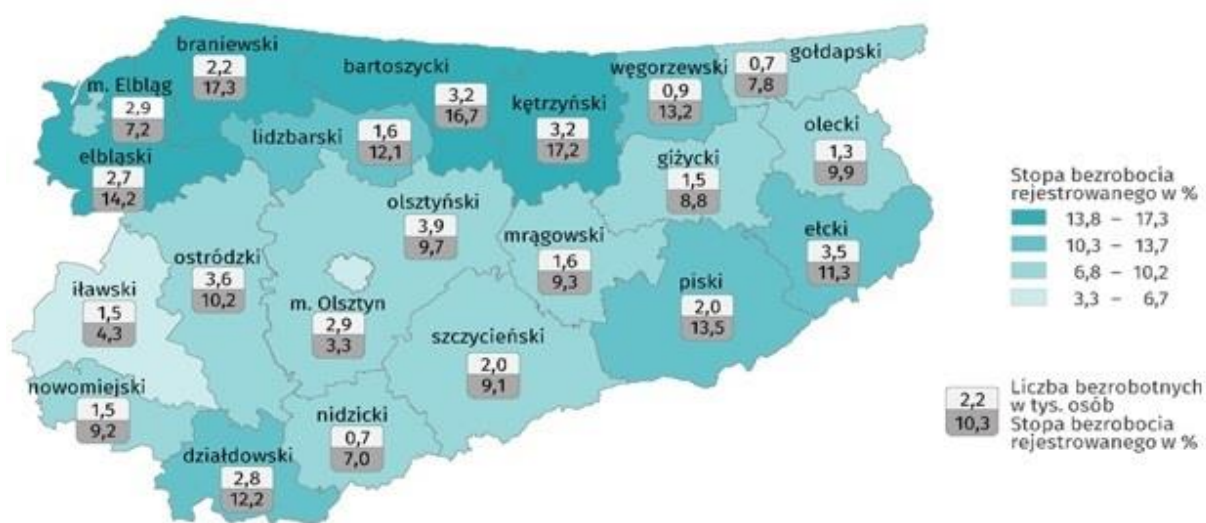


Źródło: Dane GUS, opracowanie własne

Wykres 4. Stopa bezrobocia w powiecie elbląskim w latach 2019 – 2021



Wykres 5. Liczba bezrobotnych oraz stopa bezrobocia rejestrowanego według powiatów województwa warmińsko-mazurskiego



Źródło: Dane Główny Urząd Statystyczny.

### III. STRUKTURA BEZROBOCIA

Co istotne, zaobserwowano, iż na przestrzeni ostatnich lat sukcesywnie spada udział osób bezrobotnych powyżej 50 roku życia, bezrobotnych posiadających co najmniej jedno dziecko do 6 roku życia oraz osób niepełnosprawnych.

Osoby bezrobotne w szczególnej sytuacji na rynku pracy ujęte w sprawozdawczości miesięcznej, zgodnie z art. 49 ustawy o promocji zatrudnienia i instytucjach rynku pracy z dnia 20 kwietnia 2004 roku to:

- osoby do 30 roku życia
- osoby powyżej 50 roku życia
- rodzice posiadający co najmniej jedno dziecko w wieku do 6 lat lub co najmniej jedno dziecko niepełnosprawne do 18 roku życia
- osoby długotrwale bezrobotne
- osoby korzystające ze świadczeń pomocy społecznej
- osoby niepełnosprawne

Wymienione kategorie osób pozostające w szczególnej sytuacji na rynku pracy stanowiły łącznie 65,9% bezrobotnych z Elbląga na koniec czerwca 2021 roku.

Należy zauważyć, że osobę bezrobotną można zakwalifikować do więcej niż jednej kategorii osób będących w szczególnej sytuacji na rynku pracy.

W tabeli nr 1 przedstawiono wybrane kategorie osób bezrobotnych oraz ich udział w ogólnej liczbie osób bezrobotnych w Elblągu w latach 2019-2021 (według stanu na koniec czerwca).

Tabela 1. Bezrobotni w Elblągu według wybranych kategorii w latach 2019-2021

WYBRANE KATEGORIE OSÓB BEZROBOTNYCH	2019		2020		2021	
	LICZBA	%	LICZBA	%	LICZBA	%
<b>OGÓŁEM ZAREJESTROWANI BEZROBOTNI</b>	2879	100	3321	100	2974	100
<b>BEZROBOTNE KOBIETY</b>	1638	56,9	1793	54,0	1653	55,6
<b>BEZROBOTNI Z PRAWEM DO ZASIĘKU</b>	430	14,9	619	18,6	430	14,5
<b>ZWOLNIENI Z PRZYCYN ZAKŁADU PRACY</b>	92	3,2	192	5,8	105	3,5
<b>OSOBY DOTYCHCZAS NIEPRACUJĄCE</b>	271	9,41	248	7,5	251	8,4
<b>BEZ KWALIFIKACJI ZAWODOWYCH</b>	874	30,4	1060	31,9	962	32,3
<b>BEZ DOŚWIADCZENIA ZAWODOWEGO</b>	436	15,1	446	13,4	430	14,5
<b>BEZROBOTNI DO 30 ROKU ŻYCIA</b>	636	22,1	756	22,8	651	21,9
<b>DŁUGOTRWALE BEZROBOTNI</b>	1457	50,6	1252	37,7	1338	45,0
<b>POWYŻEJ 50 ROKU ŻYCIA</b>	862	29,9	940	28,3	836	28,1
<b>BEZROBOTNI POSIADAJĄCY CO NAJMNIEJ 1 DZIECKO DO 6 ROKU ŻYCIA</b>	527	18,3	504	15,2	448	15,1
<b>NIEPEŁNOSPRAWNI</b>	231	8,0	219	6,6	185	6,2

### 3.1 BEZROBOTNI WEDŁUG WIEKU

Największą grupę stanowią bezrobotni w kategoriach wiekowych 33-44 lata oraz 25-34 lata, ich odsetek na koniec czerwca 2021 r. wyniósł 51,1% (odpowiednio 26,3% oraz 24,8%). Wzrost o 1,3 punktu procentowego zanotowano jedynie w przedziale wieku 35-44 lata. Istotne, iż największy spadek o 1,1 punktu procentowego wystąpił w wieku 18-24 lata. Szczegółowe dane prezentuje tabela nr 3.

Tabela 2. Struktura bezrobotnych według wieku

Wiek	Liczba bezrobotnych			
	Stan na 30.06.2020 r.		Stan na 30.06.2021 r.	
	Ogółem	% do ogółu	Ogółem	% do ogółu
18 – 24 lata	357	10,7	290	9,6
25 – 34 lata	840	25,3	739	24,8
35 – 44 lata	829	25,0	782	26,3
45 – 54 lat	683	20,6	606	20,4
55 – 59 lat	387	11,6	346	11,6
60 i powyżej	225	6,8	211	7,1
Razem	3321	100,0	2974	100,0

Źródło: Sprawozdawczość MRPiPS-01 o rynku pracy, obliczenia własne

### 3.2 BEZROBOTNI WEDŁUG WYKSZTAŁCENIA

Poziom wykształcenia jest istotnym czynnikiem określającym szanse pozyskania zatrudnienia przez bezrobotnego na lokalnym rynku pracy.

Największy odsetek (29,2%) wśród bezrobotnych stanowiły osoby z wykształceniem gimnazjalnym lub niższym. W porównaniu do I połowy 2020 r. nastąpił wzrost o 1,3 punktu procentowego w tej grupie.

Osoby bezrobotne z wykształceniem zasadniczym zawodowym to druga, co do liczebności, grupa zarejestrowanych bezrobotnych w Elblągu.

Najniższy odsetek wśród bezrobotnych stanowiły osoby z wykształceniem średnim ogólnokształcącym (14,8%). Szczegółowe dane przedstawia tabela nr 4

Tabela 3. Struktura bezrobotnych według wykształcenia

Wykształcenie	Liczba bezrobotnych			
	Stan na 30.06.2020 r.		Stan na 30.06.2021 r.	
	Ogółem	% do ogółu	Ogółem	% do ogółu
Wyższe	495	14,9	462	15,5
Policealne i średnie zawodowe	658	19,8	543	18,3
Średnie ogólnokształcące	497	15,0	441	14,8
Zasadnicze zawodowe	745	22,4	659	22,2
Gimnazjalne i poniżej	926	27,9	869	29,2
Razem	3321	100,0	2974	100,0

Źródło: Sprawozdawczość MRPiPS-01 o rynku pracy, obliczenia własne

### 3.3 BEZROBOTNI WEDŁUG STAŻU PRACY

W ogólnej liczbie bezrobotnych z Elbląga największy udział w I połowie 2021 r. stanowiły osoby bezrobotne ze stażem od roku do 5 lat, ich odsetek wyniósł 24%, tak jak przed rokiem. Bezrobotni posiadający ponad 30-letni staż pracy stanowili 4%. Największy spadek o 1,9% zanotowano w grupie bezrobotnych posiadających staż od 20-30 lat. Szczegółowe dane prezentuje tabela nr 5.

Tabela 4. Struktura bezrobotnych według stażu pracy

Staż pracy	Liczba bezrobotnych			
	Stan na 30.06.2020 r.		Stan na 30.06.2021 r.	
	Ogółem	% do ogółu	Ogółem	% do ogółu
bez stażu	248	7,5	251	8,4
do 1 roku	701	21,1	678	22,8
1- 5	797	24	713	24
5 - 10	523	15,7	487	16,4
10 - 20	540	16,3	456	15,3
20 - 30	367	11,0	272	9,1
30 lat i więcej	145	4,4	117	4
Razem	3321	100,0	2974	100,0

Źródło: Sprawozdawczość MRPiPS-01 o rynku pracy, obliczenia własne

### 3.4. BEZROBOTNI WEDŁUG CZASU POZOSTAWANIA BEZ PRACY

Największą grupę bezrobotnych stanowiły osoby pozostające bez pracy od 12 do 24 miesięcy, ich udział wyniósł na koniec czerwca 2021 r. – 22,1%, czyli aż o 9,5 punktu procentowego więcej niż w roku ubiegłym.

W analizowanym okresie największy spadek odsetka osób pozostających bez pracy wystąpił w przedziale od 3 do 6 miesięcy (8,5%). Szczegółowe dane prezentuje tabela nr 5.

Tabela 5. Struktura bezrobotnych według czasu pozostawania bez pracy

Czas pozostawania bez pracy	Liczba bezrobotnych			
	Stan na 30.06.2020 r.		Stan na 30.06.2021 r.	
	Ogółem	% do ogółu	Ogółem	% do ogółu
do 1 m-ca	450	13,6	302	10,2
1 – 3 m-cy	528	15,9	468	15,7
3 – 6 m-cy	878	26,4	533	17,9
6-12 m-cy	671	20,2	547	18,4
12-24 m-cy	420	12,6	656	22,1
pow. 24 m-cy	374	11,3	468	15,7
Razem	3321	100,0	2974	100,0

Źródło: Sprawozdawczość MRPiPS-01 o rynku pracy, obliczenia własne

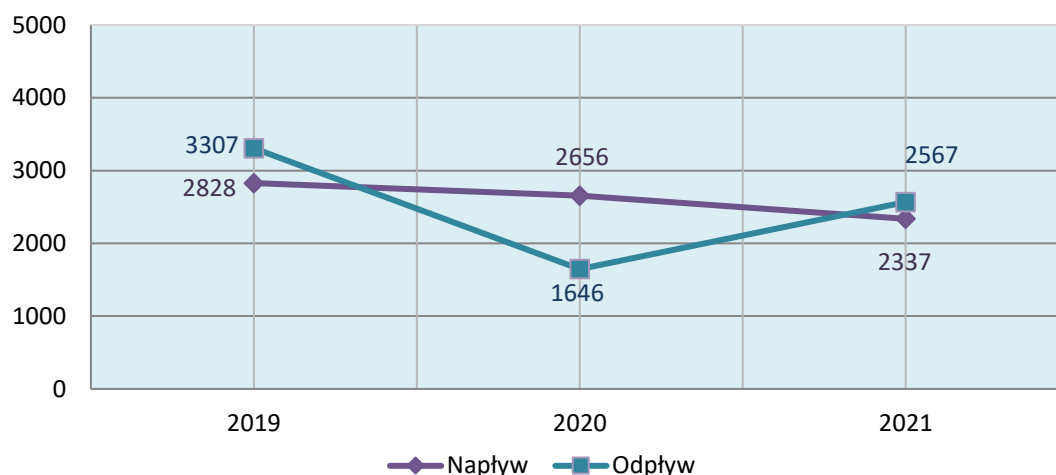
## IV. PŁYNNOŚĆ BEZROBOCIA

W I połowie 2021 r. zarejestrowano 2337 osób bezrobotnych z Elbląga, tj. o 13,6% mniej niż w roku poprzednim. W okresie 6 miesięcy 2021 r. z ewidencji osób bezrobotnych wyrejestrowano 2567 osób, tj. o 35% więcej niż w tym samym okresie 2020 r.

Napływ i odpływ z bezrobocia prezentuje wykres nr 6.



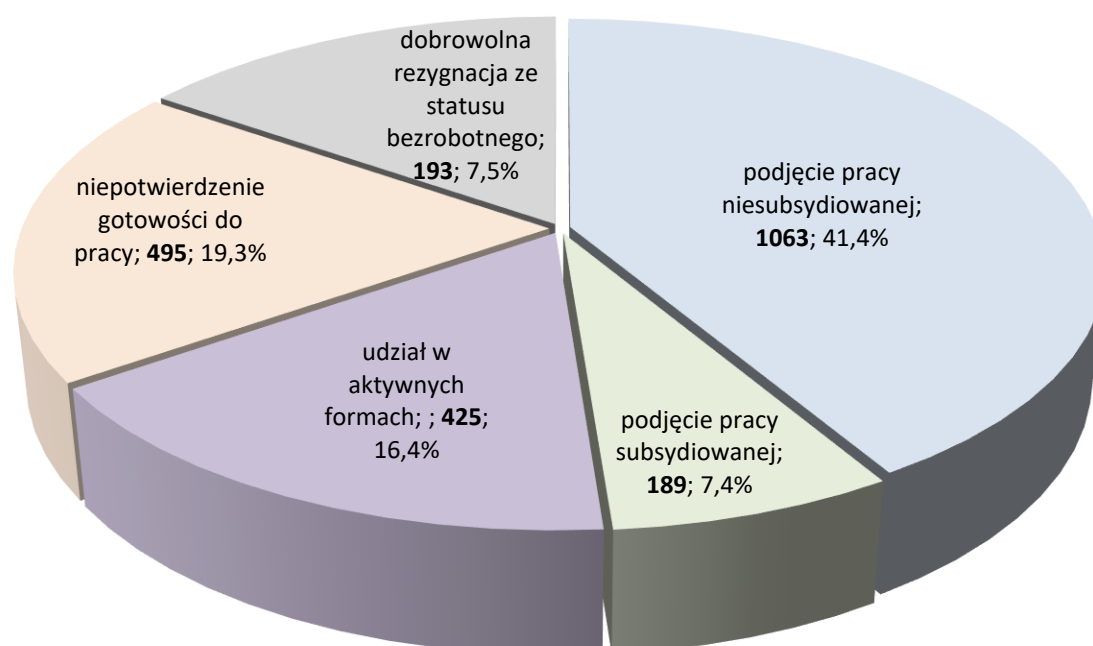
Wykres 6. Napływ i odpływ z bezrobocia w I połowie 2019-2021 roku.



Źródło: Sprawozdawczość MRPiPS-01 o rynku pracy, obliczenia własne

Najważniejszą przyczyną wyłączeń osób bezrobotnych, jak co roku jest podjęcie pracy niesubsydiowanej – 1063 osoby (41,4%). Ponad 19% wyłączonych z ewidencji to osoby, które nie potwierdziły gotowości do podjęcia pracy – 495 osób. Natomiast ponad 16% (425 osób) stanowiły wyłączenia z tytułu udziału bezrobotnych w aktywnych formach. Szczegółowe dane prezentuje wykres nr 7.

Wykres 7. Przyczyny wyłączeń z ewidencji bezrobotnych w okresie 6 miesięcy 2021 r.



Źródło: Sprawozdawczość MRPiPS-01 o rynku pracy, obliczenia własne.

## V. OFERTY WOLNYCH MIEJSC PRACY I AKTYWIZACJI ZAWODOWEJ

Do Powiatowego Urzędu Pracy w Elblągu w okresie od stycznia do czerwca 2021 roku wpłynęły 1643 oferty pracy z Elbląga (w I połowie 2020 r. – 1423 oferty pracy).

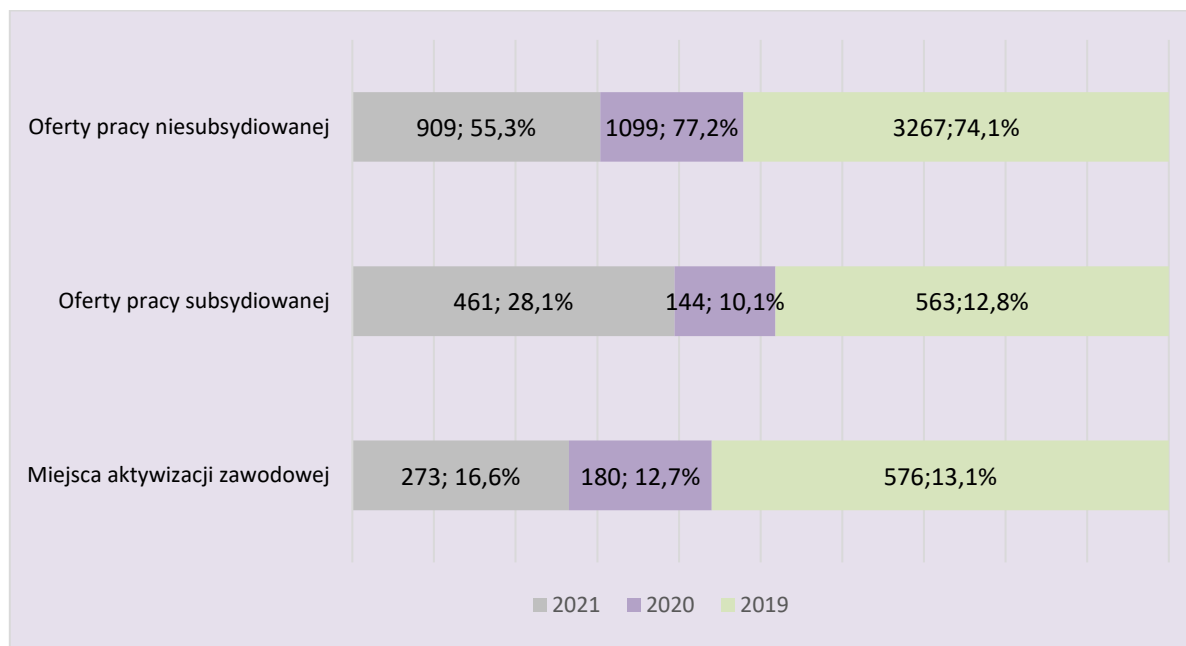
W okresie 6 miesięcy 2021 r. oferty niesubsydiowane z Elbląga stanowiły ponad połowę wolnych miejsc pracy i aktywizacji zawodowej, czyli 55,3% (909 ofert). W porównaniu do tego samego okresu 2020 r. ich udział procentowy zmalał o 17,3 pkt. proc.

Oferty pracy subsydiowanej stanowiły 28,1% (461 oferty pracy) i było to zwiększenie o 68,7 punktu procentowego w porównaniu do I półrocza 2020 r.

Wśród ogółu ofert wolne miejsca aktywizacji zawodowej stanowiły 16,6% (273 oferty pracy).

Szczegółowe dane dot. ofert pracy w latach 2019-2021 przedstawiono na wykresie Nr 8.

Wykres 8. Oferty wolnych miejsc pracy i aktywizacji zawodowej w Elblągu w okresie 6 miesięcy 2019-2021



Źródło: Sprawozdawczość MRPiPS-01 o rynku pracy, obliczenia własne

Najliczniejsze wpływające do PUP oferty w I półroczu 2021 r. przedstawia tabela nr 6.

Tabela 6. Najliczniejsze wpływające oferty pracy według stanowisk/zawodów w I półroczu 2021 r.

Lp	Zawód / stanowisko	liczba ofert pracy
1	Pozostali pracownicy wykonujący prace proste gdzie indziej niesklasyfikowani	212
2	Pozostali robotnicy wykonujący prace proste w przemyśle	101
2	Operator maszyn do produkcji wyrobów drewnianych	100
4	Monter systemów rurociągowych	95
5	Technik prac biurowych	73
6	Kucharz	70
7	Robotnik gospodarczy	48
8	Pomocniczy robotnik budowlany	46
9	Sprzedawca	38
10	Magazynier	26
11	Murarz	25
12	Pozostali pracownicy obsługi biurowej	19
13	Cieśla	18
14	Malarz budowlany	17
15	Zbrojarz	17
16	Sprzątaczką biurową	16
17	Szwaczka maszynowa	15
18	Betoniarz	15
19	Blacharz budowlany	15
20	Pomoc kuchenna	14

Źródło: Sprawozdawczość MRPiPS-01 o rynku pracy

## 5.1 POŚREDNICTWO PRACY.

Pozostałe działania w zakresie pośrednictwa pracy podejmowane przez Powiatowy Urząd Pracy prezentuje Tabela Nr 7.

Tabela 7. Działania pośrednictwa pracy w I półroczu 2021 r.

Wyszczególnienie	PUP w Elblągu	Elbląg
Liczba ofert pracy	2325	1643
Liczba wydanych skierowań do pracy i na staż	2442	1466
Liczba podjęć pracy	2172	1252
Liczba podjęć stażu	354	196
Liczba opracowanych Indywidualnych Planów Działań dla bezrobotnych	3586	2234
Liczba porad indywidualnych i rozmów doradczych	1163	637
Liczba osób, które skorzystały z indywidualnej informacji zawodowej	763	448

Źródło: Sprawozdawczość MRPiPS-01 o rynku pracy, obliczenia własne

## 5.2 ZWOLNIENIA GRUPOWE.

Powiatowy Urząd Pracy w Elblągu w I połowie 2021 r. otrzymał 4 zawiadomienia o zwolnieniach grupowych, z czego 1 dotyczyło powiatu elbląskiego, a 3 miasta Elbląg na łączną liczbę 90 osób. Zwolnienia dotyczyły branży przemysłowej, finansowej oraz usług publicznych.

W I połowie 2020 r. otrzymanych zawiadomień było 8 z czego 3 dotyczyły miasta Elbląga, a 5 powiatu elbląskiego, na łączną liczbę 135 osób.

## VI. CUDZOZIEMCY

W Powiatowym Urzędzie Pracy w Elblągu w I półroczu 2021 r. zarejestrowano 13.448 oświadczeń o powierzeniu wykonywania pracy cudzoziemcom. W stosunku do poprzedniego roku liczba zarejestrowanych oświadczeń wzrosła o 12.320. W I półroczu 2020 roku było ich 1128.

W I półroczu 2021 r. ogółem w Elblągu zarejestrowano 423 wnioski na pracę sezonową, natomiast wydano 57 zezwoleń na pracę sezonową dla obywateli Ukrainy. W 2020 r. liczba wydanych zezwoleń na pracę sezonową wyniosła 40.

Szczegółowe dane przedstawia tabela nr 8.

Tabela 8. Zatrudnianie cudzoziemców w latach 2019-2020 (wg stanu na koniec czerwca)

Wyszczególnienie	2019	2020	2021
Liczba zarejestrowanych oświadczeń	1887	1128	13448
Liczba wydanych informacji starosty	96	56	83
Liczba zarejestrowanych wniosków na pracę sezonową	46	77	423
Liczba wydanych zezwoleń na pracę sezonową	37	40	57
Liczba wydanych zaświadczeń na pracę sezonową	29	51	364

## VII. AKTYWIZACJA ZAWODOWA OSÓB BEZROBOTNYCH

W tabeli 9 przedstawiono źródła finansowania oraz limity środków finansowych przeznaczonych na aktywizację lokalnego rynku pracy.

Tabela 9. Limity środków finansowych na aktywizację lokalnego rynku pracy na koniec czerwca 2021r.

Podział środków wg algorytmu					PFRON	Krajowy Fundusz Szkoleniowy
Programy na rzecz promocji zatrudnienia, łagodzenia bezrobocia i aktywizacji zawodowej						
Ogółem		FP	RPO	POWER		
2021 – 19.039.782,83	w tym:	2021 – 7.853.701,01	2021 – 7.558.509,19	2021 – 3.627.572,63	2021 – 1.442.200,00	2021 – 924.100
2020 – 21.986.628,37		2020 – 3.685.476,29	2020 – 12.135.242,80	2020 – 6.165.909,28	2020 – 1.100.000,00	2020 – 910.000

W 2020 roku limity POWER i RPO zmniejszono łącznie o 10.286.341,61 (POWER o 2.734.968,65; RPO o 7.551.372,96) i przeznaczono w ramach COVID-19 na dofinansowania do wynagrodzeń pracowników i na koszty działalności dla samozatrudnionych.

**Limit w 2021 r. - 21.406.082,83 zł**

**Limit w 2020 r. - 23.996.628,37 zł - 10.286.341,61 zł = 13.710.286,76 zł**

W I półroczu 2021 r., w ramach środków Funduszu Pracy i Europejskiego Funduszu Społecznego Powiatowy Urząd Pracy w Elblągu na aktywizację zawodową skierował 417 osób z Elbląga, tj. o 140 osób (33,6%) więcej niż w tym samym okresie 2020 r. Szczegółowe dane prezentuje tabela nr 10.

Tabela 10. Podjęcia pracy oraz aktywizacja zawodowa bezrobotnych z Elbląga w I półroczu 2020 i 2021r.

Wyszczególnienie	I półrocze 2020	I półrocze 2021	Zmiany w liczbach	Zmiany w %
<b>PODJĘCIA PRACY</b>	792	1252	+460	+36,7
<b>- SUBSYDIOWANEJ, w tym:</b>	148	189	+41	+21,7
- prace interwencyjne	40	53	-21	+24,5
- roboty publiczne	2	7	+5	+71,4
- dotacje na rozpoczęcie działalności gospodarczej	33	33	b.z	b.z
- refundacje na doposażenie stanowiska pracy	63	84	+21	+25
- podjęcie pracy poza miejscem zamieszkania w ramach bonu na zasiedlenie	3	3	b.z	b.z
- podjęcie pracy w ramach dofinansowania wynagrodzenia za zatrudnienie skierowanego bezrobotnego powyżej 50 r. ż.	4	2	-2	+50
- inne (PFRON, refundacja jednorazowej składki ZUS, aktywizacja 150f)	3	7	+4	+57,1
<b>- NIESUBSYDIOWANEJ</b>	644	1063	+419	+39,4
<b>- SZKOLENIA</b>	14	32	+18	+56,3
<b>- STAŻ</b>	115	196	+81	+41,3

Źródło: Sprawozdawczość MRPiPS-01 o rynku pracy, obliczenia własne

Poddając analizie strukturę osób objętych aktywizacją zawodową z Funduszu Pracy i EFS można wyróżnić m.in.\*:

- 173 kobiety, które stanowiły 62,5% ogółu bezrobotnych objętych aktywnymi formami przeciwdziałania bezrobociu;
- 129 osób do 30 roku życia, tj. 46,6% ogółu objętych aktywizacją zawodową;
- 42 osoby długotrwale bezrobotne, tj. 15,2% ogółu objętych aktywizacją zawodową;
- 27 bezrobotnych powyżej 50 roku życia, tj. 9,7% ogółu objętych aktywizacją zawodową.

Tabela 11. Aktywizacja zawodowa wybranych grup bezrobotnych w Elblągu w I półroczu 2021 r.

Wyszczególnienie		ogółem	kobiety	do 30 roku życia	powyżej 50+	długotrwale bezrobotni
podjęcia pracy	ogółem	1252	422	309	126	131
	niesubsydiowane	1063	336	257	103	107
	subsydiowane	189	86	52	23	24
szkolenia		32	3	3	2	2
staże		196	84	74	2	16
<b>Razem zaktywizowani środkami Funduszu Pracy*</b>		417	173	129	27	42

Źródło: Sprawozdawczość MRPiPS-01 o rynku pracy, obliczenia własne

\*suma podjęcia pracy subsydiowanej, szkolenia, staż

\*Jedna osoba może posiadać status osoby bezrobotnej w kilku omawianych grupach osób bezrobotnych

## VIII. KRAJOWY FUNDUSZ SZKOLENIOWY

Limit środków Krajowego Funduszu Szkoleniowego na 2021 r. wynosi 924.100,00 zł.

W I półroczu 2021 r. z dofinansowania działań na rzecz kształcenia ustawicznego w ramach Krajowego Funduszu Szkoleniowego skorzystały 262 osoby, tj. 31 pracodawców i 231 pracowników. Zawarto 75 umów z 35 pracodawcami, w tym 61 z Elbląga. Wydatki na KFS w I półroczu 2021 r. wyniosły 511 448,87 zł.

Limit środków Krajowego Funduszu szkoleniowego na 2020 r. wynosił 854.000,00 zł.

W I półroczu 2020 r. z dofinansowania działań na rzecz kształcenia ustawicznego w ramach Krajowego Funduszu Szkoleniowego skorzystały 74 osoby, tj. 15 pracodawców i 59 pracowników. Zawarto 36 umów z 35 pracodawcami w tym 8 z Elbląga. Wydatki na KFS w I połowie 2020 r. wyniosły 216.245,42 zł.

## IX. TARCZA ANTYKRYZYSOWA

Na podstawie ustawy z dnia 2 marca 2020 r. o szczególnych rozwiązaniach związanych z zapobieganiem, przeciwdziałaniem i zwalczaniem COVID-19, innych chorób zakaźnych oraz wywołanych z nimi sytuacji kryzysowych Powiatowy Urząd Pracy w Elblągu w I połowie 2021 r. realizował nabory wniosków na następujące formy wsparcia:

- pożyczka dla mikroprzedsiębiorców oraz dla organizacji pozarządowych;
- dofinansowanie części kosztów wynagrodzeń pracowników dla mikroprzedsiębiorców, małych i średnich przedsiębiorców;
- dofinansowanie części kosztów prowadzenia działalności gospodarczej dla przedsiębiorców samozatrudnionych;
- dofinansowanie części kosztów wynagrodzeń pracowników dla organizacji pozarządowych;
- dofinansowanie części kosztów wynagrodzeń pracowników dla kościelnej osoby prawnej.
- dotacje branżowe dla mikroprzedsiębiorców, małych i średnich przedsiębiorców

Na dzień 30.06.2021 r. Powiatowy Urząd Pracy w Elblągu na realizację zadań z zakresu tzw. Tarczy Antykryzysowej pozyskał łącznie 19.000.000.00 zł ze środków Funduszu Pracy.

Do końca czerwca 2021 r. do Powiatowego Urzędu Pracy w Elblągu wpłynęło:

- 198 wniosków o pożyczkę dla mikroprzedsiębiorców oraz organizacji pozarządowych (Elbląg – 173, powiat elbląski – 45)
- Kwota udzielonych pożyczek: 389.613,15 zł.



Tabela 13. Wnioski złożone o dofinansowania oraz kwoty wypłaconych dofinansowań na koniec czerwca 2021 r.

Wyszczególnienie	Ilość złożonych wniosków na dofinansowanie części kosztów wynagrodzeń pracowników dla mikroprzedsiębiorców, małych i średnich przedsiębiorców	Ilość pracowników ujętych we wnioskach	Ilość złożonych wniosków na dofinansowanie części kosztów prowadzenia działalności gospodarczej dla przedsiębiorców w samozatrudnionych	Ilość złożonych wniosków na dofinansowanie części kosztów wynagrodzeń pracowników dla organizacji pozarządowych oraz dofinansowanie części kosztów wynagrodzeń pracowników dla kościelnej osoby prawnej	Ilość pracowników ujętych we wnioskach	Dotacje branżowe dla mikroprzedsiębiorców, małych i średnich przedsiębiorców
Elbląg	167	995	393	6	106	1868
Powiat elbląski	45	262	123	0	0	414
Razem:	212	1257	516	6	106	230
Kwota	Kwota wypłaconych dofinansowań: 6.332.012,63 zł					Kwota wypłaconych dotacji: 10.325.000,00 zł
Łączna kwota wypłaconych dofinansowań: 16.657.012,63 zł						

## PODSUMOWANIE

Sytuacja osób bezrobotnych oraz działania wobec pracodawców w I połowie roku 2021 przedstawiały się następująco:

1. Stopa bezrobocia na 30.06.2021 r. w Elblągu wynosiła 7,7%. Była niższa o 0,3 punktu procentowego w stosunku do analogicznego okresu roku poprzedniego.
2. Liczba bezrobotnych w Elblągu na koniec czerwca 2021 r. wynosiła 2974 osoby i była niższa o 347 osób niż w roku poprzednim.
3. W okresie sześciu miesięcy 2021 r. zarejestrowało się 2337 osób – spadek o 319 osób do tego samego okresu 2020 r. Z ewidencji wyłączono 2567 osób, czyli o 35,9% więcej niż w I półroczu 2020 r. Główną przyczyną wyłączeń z ewidencji było podjęcie pracy niesubsydiowanej – 41,4%
4. W strukturze bezrobotnych największy odsetek bezrobotnych stanowiły osoby z wykształceniem gimnazjalnym i niższym - 869 osób (29,2%). Dominują osoby bezrobotne w wieku 35-44 lata, które stanowią 26,3%.
5. W I półroczu 2021 r. wpłynęły 1643 oferty pracy z Elbląga, czyli o 232 oferty mniej niż w 2020r.
6. Przeprowadzono 1926 indywidualnych porad i informacji zawodowych, w tym 1085 dla bezrobotnych z Elbląga.
7. W celu zwiększenia skuteczności pomocy osobom bezrobotnym z Elbląga sporządzono 2234 indywidualnych planów działania.
8. W I półroczu 2021 r. zaktywizowano łącznie 746 osób bezrobotnych, z tego 417 osób z Elbląga.
9. Średnia efektywność programów realizowanych do 30.06.2021 r. wyniosła 81,8%.
10. Kształcenie ustawiczne osób pracujących było wspierane w I połowie 2021 r. przez Krajowy Fundusz Szkoleniowy. Przeszkolono 262 osoby, w tym 31 pracodawców i 231 pracowników.
11. W okresie 6 miesięcy 2021 r. złożono 13448 oświadczeń pracodawców o powierzeniu wykonywania pracy cudzoziemcom (w 2020 r. – 1128). Wydano 57 zezwoleń na pracę sezonową dla obywateli Ukrainy. Złożono 423 wnioski.
12. W omawianym okresie łączna kwota wypłaconych pożyczek i dofinansowania dla pracodawców w ramach tzw. Tarczy Antykryzysowej wyniosła 17.046,625 zł.