

Powiatowy Urząd Pracy w Elblągu

Analiza i ocena struktury bezrobocia
na terenie działania Powiatowego Urzędu Pracy w Elblągu
za 2013 r. - powiat elbląski

Elbląg, kwiecień 2014 r.

WSTĘP

Bezrobocie stanowi jeden z najważniejszych problemów społecznych początku XXI wieku. Jest to sytuacja, w której człowiek pozbawiony jest możliwości pracy zarobkowej, a praca jest największym przywilejem człowieka i jej utrata często bywa wstrząsem.

Działania Powiatowego Urzędu Pracy w Elblągu ukierunkowane są przede wszystkim na pomoc osobom bezrobotnym w poszukiwaniu i podjęciu zatrudnienia, poprzez zastosowanie różnych form aktywizacji, takich jak szkolenia, staże dostosowujące kwalifikacje zawodowe tych osób do wymogów lokalnego rynku pracy. Podejmowane są także działania promujące ideę samozatrudnienia wśród osób bezrobotnych, organizację szkoleń z zakresu studium przedsiębiorczości oraz przyznawanie jednorazowo środków (dotacji) na podjęcie działalności gospodarczej. Szczególną opieką ze strony urzędu obejmowane są osoby bezrobotne znajdujące się w niekorzystnej sytuacji na rynku pracy, tj. osoby z tzw. „grup szczególnego ryzyka”. Do grup tych zaliczamy: bezrobotną młodzież, bezrobotnych powyżej 50 roku życia, długotrwale bezrobotnych, bez kwalifikacji zawodowych, bez doświadczenia zawodowego, samotnie wychowujące co najmniej jedno dziecko do 18 roku życia, osoby które po odbyciu kary pozbawienia wolności nie podjęły zatrudnienia oraz osoby niepełnosprawne.

Zadaniem urzędu jest także pomoc pracodawcom w tworzeniu nowych miejsc pracy dla osób bezrobotnych, zarejestrowanych w Powiatowym Urzędzie Pracy w Elblągu. Usługa ta jest realizowana poprzez refundację kosztów wyposażenia lub doposażenia stanowisk pracy dla osób bezrobotnych, refundację części kosztów poniesionych na wynagrodzenie osób zatrudnionych w ramach prac interwencyjnych oraz robót publicznych.

Powiatowy Urząd Pracy w Elblągu w celu kompleksowego świadczenia usług dla klientów urzędu nawiązuje współpracę z różnymi podmiotami i innymi instytucjami rynku pracy w zakresie aktywizacji lokalnego rynku pracy oraz łagodzenia negatywnych skutków bezrobocia. W związku z tym w 2013 roku:

1. Podpisano umowę partnerską z ERKON w Elblągu na realizację projektu "Trening dobrze ustawiony" w ramach Działania 7.4 POKL.

Cel projektu: wzrost aktywności społecznej i zawodowej u 160 osób

niepełnosprawnych w wieku aktywności zawodowej, mieszkańcy powiatu ziemskiego i grodzkiego elbląskiego i olsztyńskiego w okresie 26 miesięcy

Uczestnicy projektu: 160 osób niepełnosprawnych:

- osoby bezrobotne – 70 osób,

- osoby nieaktywne zawodowo – 90 osób.

Projekt skierowany jest do osób niepełnosprawnych pozostających bez zatrudnienia z powiatów: elbląski i olsztyński, pozostających w szczególnie trudnej sytuacji, niezdolnych do samodzielnego uzyskania pracy i utrzymania się w zatrudnieniu bez specjalnego wspomaganie.

Formy wsparcia w projekcie:

- indywidualne i grupowe wsparcie psychologiczne,
- indywidualne i grupowe doradztwo zawodowe,
- indywidualna diagnoza praktycznych umiejętności zawodowych,
- trening pracy i coaching
- szkolenia zawodowe,
- staże zawodowe,
- zatrudnienie i monitoring pracy.

Realizacja projektu w 2013 r jako „partner” w zakresie:

* promocji projektu wśród osób bezrobotnych,

* rekrutacji osób bezrobotnych do projektu.

2. Realizowano, jako „Partner wspierający” wraz z ośrodkami pomocy społecznej projekty w ramach Działania 7.1, Poddziałania 7.1.1 POKL. W tym zakresie Urząd podpisał 2 porozumienia na rzecz partnerstwa zadaniowego z następującymi instytucjami:
 - a. Miejski Ośrodek Pomocy Społecznej w Elblągu – projekt „Od wykluczenia do usamodzielnienia”;
 - b. Gminny Ośrodek Pomocy Społecznej w Rychlikach – projekt „Praca nie męka – przyszłość w Twoich rękach”.
3. Podpisano porozumienie z Elbląską Fundacją Rozwoju Przedsiębiorczości w Elblągu w zakresie współpracy, podejmowania wspólnych działań na rzecz lokalnego rynku pracy.
4. Podpisano porozumienie z P.P.H. „Rarytas” J. i R. Markowscy Spółka Jawna w Malborku w sprawie projektu „Już potrafię - to proste II” Działanie 9.6 Poddziałanie 9.6.2 POKL w zakresie: promocji projektu, pomocy w rekrutacji uczestników projektu, przedstawiania oferty na targach i innych stoiskach wystawienniczych.

Powyższe działania miały na celu niesienie skutecznej pomocy osobom bezrobotnym oraz pracodawcom zlokalizowanym na terenie działania Powiatowego Urzędu Pracy w Elblągu i ukierunkowane były na aktywizację lokalnego rynku pracy.

1. SYTUACJA SPOŁECZNO-GOSPODARCZA

Na terenie działania Powiatowego Urzędu Pracy w Elblągu zamieszkuje ogółem 181 650 osób (stan na koniec czerwca 2013 r. – wg publikacji GUS na stronie WWW.stat.gov.pl), z tego:

- w Elblągu **123 271 osób** – spadek o 388, tj. 0,3%;
- w powiecie elbląskim **58 379 osób** – spadek o 23, tj. 0,04%

w tym według gmin powiatu elbląskiego:

miasto i gmina Pasłęk	19 746 osób – spadek o 1 osobę,	
gmina Elbląg	7 219 osób – wzrost o 3 osoby;	
miasto i gmina Tolkmicko	6 841 osób – spadek o 17 osób,	,
gmina Gronowo Elbląskie	5 192 osoby – wzrost o 14 osób;	
miasto i gmina Młynary	4 566 osób – spadek o 20 osób,	
gmina Markusy	4 207 osób – wzrost o 1 osobę;	
gmina Rychliki	4 039 osób – spadek o 18 osób;	,
gmina Godkowo	3 274 osoby – spadek o 6 osób;	,
gmina Milejewo	3 295 osób – wzrost o 21 osób.	

Na terenie działania Powiatowego Urzędu Pracy w Elblągu

działa ogółem **16277 firm** (stan na koniec grudnia 2013 r.), z tego

- w Elblągu – **12 419** (wzrost o 159, tj. 1,3% do grudnia 2012 r.)
- w powiecie elbląskim – **3 858 firm** (wzrost o 143, tj. 3,8% do grudnia 2012 r.).

Jednym z kryterium podziału przedsiębiorstw jest wielkość podmiotów gospodarczych. W praktyce można spotkać się z podziałem na jednostki gospodarcze małe, średnie i duże. Najczęściej podstawą takiej klasyfikacji jest liczba zatrudnionych.

W Elblągu i powiecie elbląskim najistotniejszą rolę w gospodarce narodowej odgrywają małe firmy zatrudniające do 9 osób. Stanowią one 95% wszystkich przedsiębiorstw.

2. LICZBA BEZROBOTNYCH

Liczba osób bezrobotnych zarejestrowanych w Powiatowym Urzędzie Pracy w Elblągu na dzień 31.12.2013 r. wynosiła **14006 osób** (w tym 7204 kobiety, tj. 51,4%):

- w mieście Elbląg – **7890 osób** (w tym 3963 kobiet, tj. 50,2%);
- w powiecie elbląskim – **6116 osób** (w tym 3241 kobiet, tj. 53,0%).

W porównaniu do 31.12.2012 r. liczba bezrobotnych ogółem zwiększyła się o 704 osoby, w tym:

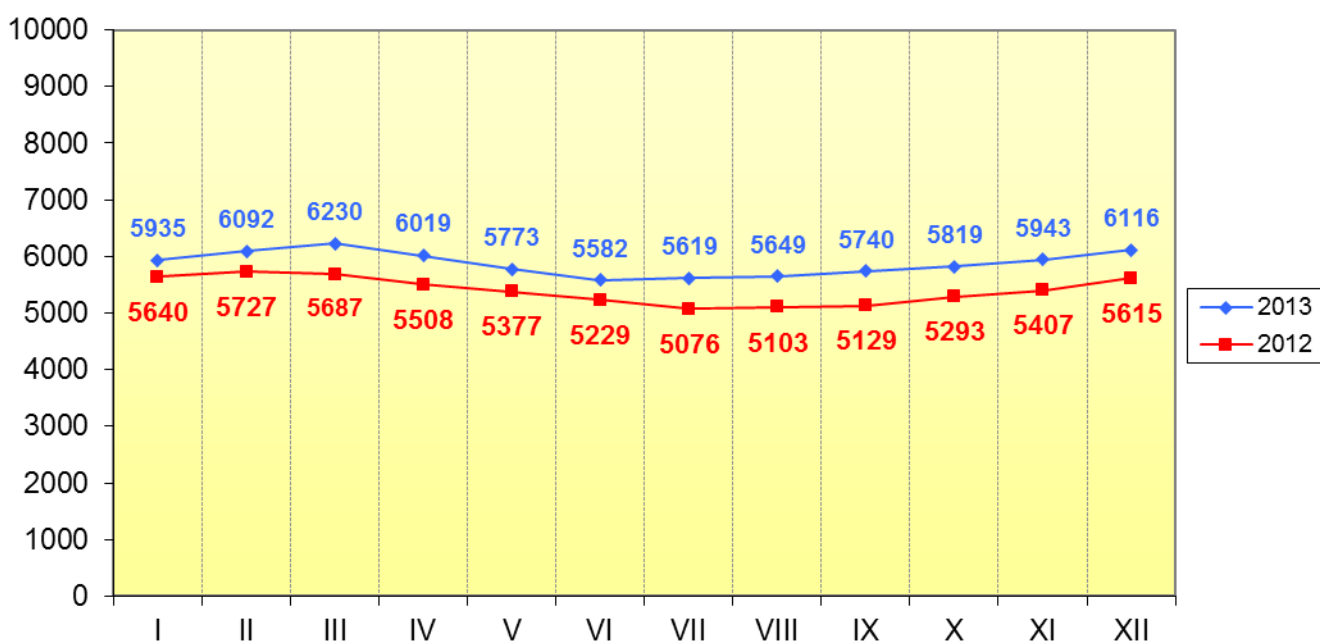
- w Elblągu zwiększyła się o 203 osoby, tj. o 2,64 %,
- w powiecie elbląskim zwiększyła się o 501 osób, tj. o 8,9 %.

Wśród zarejestrowanych było:

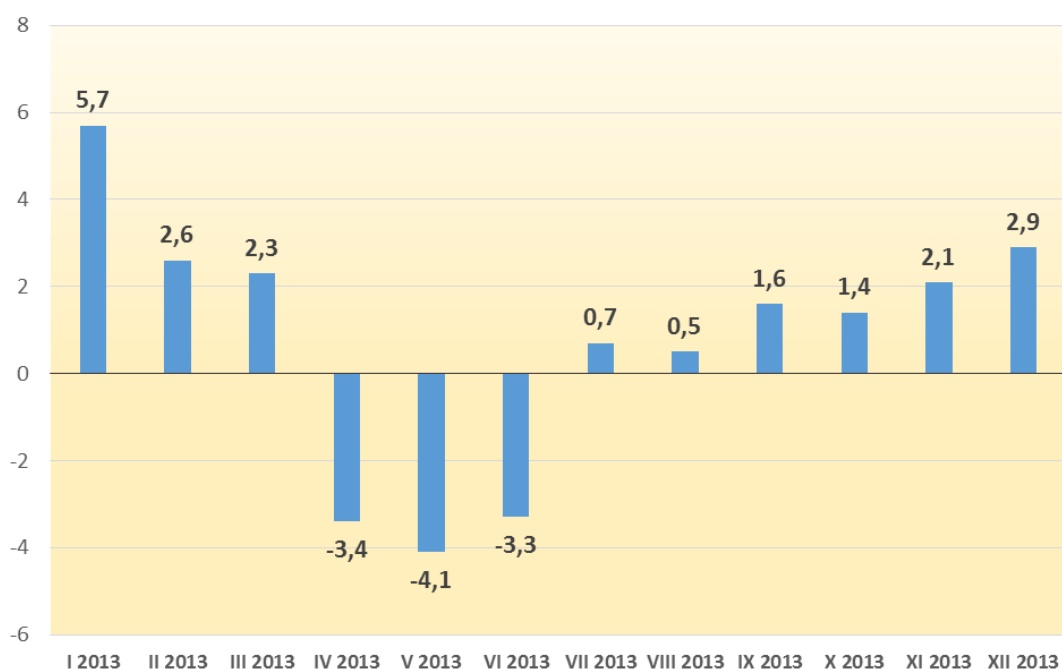
- uprawnionych do zasiłku dla bezrobotnych - 1628 osób (11,6%)
 - w Elblągu – 801 osób (10,2%) – spadek o 66, tj. 7,6%;
 - w powiecie elbląskim – 827 osób (13,5%) – spadek o 102, tj. 11%.
- poszukujących pracy – 181 osób (wzrost o 27 osób, tj. 13%)
 - w powiecie elbląskim 35 osób (spadek o 3 osoby, tj. 7,9%);
 - w Elblągu – 146 osób (spadek o 24 osoby, tj. 14,1%).

Kształtowanie się liczby bezrobotnych w 2012 i 2013 roku oraz zmiany w poziomie bezrobocia w powiecie elbląskim i Elblągu przedstawiają wykresy: 1, 2, 3 i 4.

Wykres nr 1. Liczba bezrobotnych w powiecie elbląskim

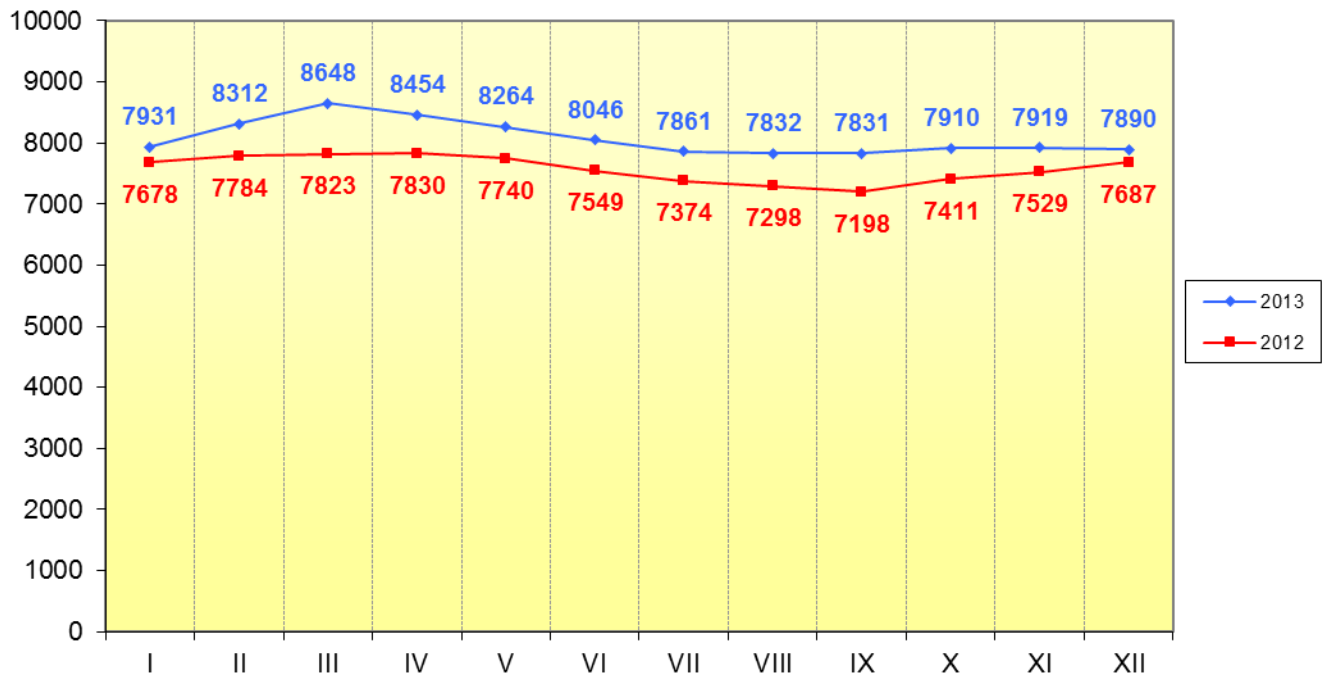


Wykres nr 2. Zmiany w poziomie bezrobocia w powiecie elbląskim (%)

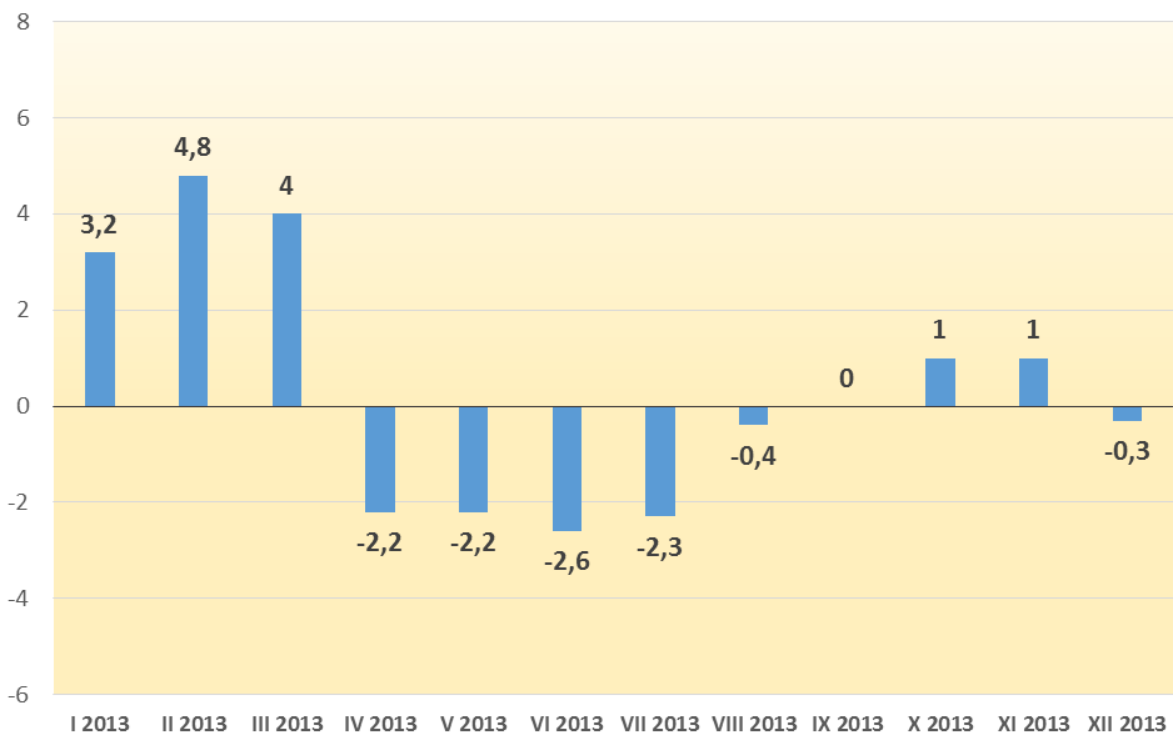


W powiecie elbląskim od kwietnia do czerwca w 2013 r. liczba bezrobotnych zmniejszyła się o 648 osób, tj. 10,4%, w lipcu i sierpniu nieznacznie wzrosła o 67 osób, tj. 1,2%, a od września obserwujemy dalszy jej wzrost.

Wykres nr 3. Liczba bezrobotnych w Elblągu



Wykres nr 4. Zmiany w poziomie bezrobocia w Elblągu (%)



W Elblągu liczba bezrobotnych zmniejszyła się od kwietnia do września (o 817 osób, tj. 9,4%) oraz w grudniu (o 29 osób, tj. 0,3%) .

Tabela nr 1. Bezrobotni z powiatu elbląskiego zarejestrowani w Powiatowym Urzędzie Pracy w Elblągu według jednostek administracyjnych.

GMINY	OGÓŁEM		DYNA MIKA W %	Z OGÓŁEM NA KONIEC GRUDNIA 2013 r.						
	w XII 2012	w XII 2013		KOBIETY	Z PRAWEM DO ZASIŁKU	OSOBY DO 12 M-CY OD DNIA UKOŃCZE- NIA NAUKI	DO 25 ROKU ŻYCIA	DŁUGO- TRWALE BEZRO- BOTNE	POWYŻEJ 50 LAT	NIEPEŁNO- SPRAWNI
ELBLĄG	646	717	11,0	365	99	35	136	423	159	20
TOLKMICKO (MIASTO I GM)	574	581	1,2	292	76	18	98	353	144	29
GRONOWO ELBLĄSKIE	438	477	8,9	251	100	23	83	260	96	15
MARKUSY	354	432	22,0	231	52	20	85	246	68	10
MILEJEWO	288	310	7,6	157	37	18	67	189	64	9
PASŁEK (MIASTO I GM)	2086	2234	7,1	1202	294	114	463	1339	483	57
GODKOWO	378	425	12,4	246	61	19	81	260	102	21
RYCHLIKI	505	530	5,0	282	65	26	119	333	134	10
MŁYNARY (MIASTO I GM)	346	410	18,5	215	43	25	88	223	94	9
POWIAT ELBLĄSKI	<u>5615</u>	<u>6116</u>	<u>8,9</u>	<u>3241</u>	<u>827</u>	<u>298</u>	<u>1220</u>	<u>3626</u>	<u>1344</u>	<u>180</u>

Źródło: Sprawozdanie MPiPS-01 o rynku pracy, opracowanie własne PUP w Elblągu

Poziom rejestrowanego bezrobocia w powiecie elbląskim jest zróżnicowany przestrzennie: od 2234 osób w mieście i gminie Pasłęk do 310 osób w gminie Milejewo.

W porównaniu z miesiącem grudniem 2012 r. wzrost liczby bezrobotnych odnotowano w 9 gminach, w tym najwyższy w gminie Markusy (22,0%) i w mieście i gminie Młynary (18,5%).

3. STOPA BEZROBOCIA

Wskaźnik stopy bezrobocia mierzony stosunkiem bezrobotnych do czynnych zawodowo mieszkańców, na koniec grudnia 2013 roku wyniósł:

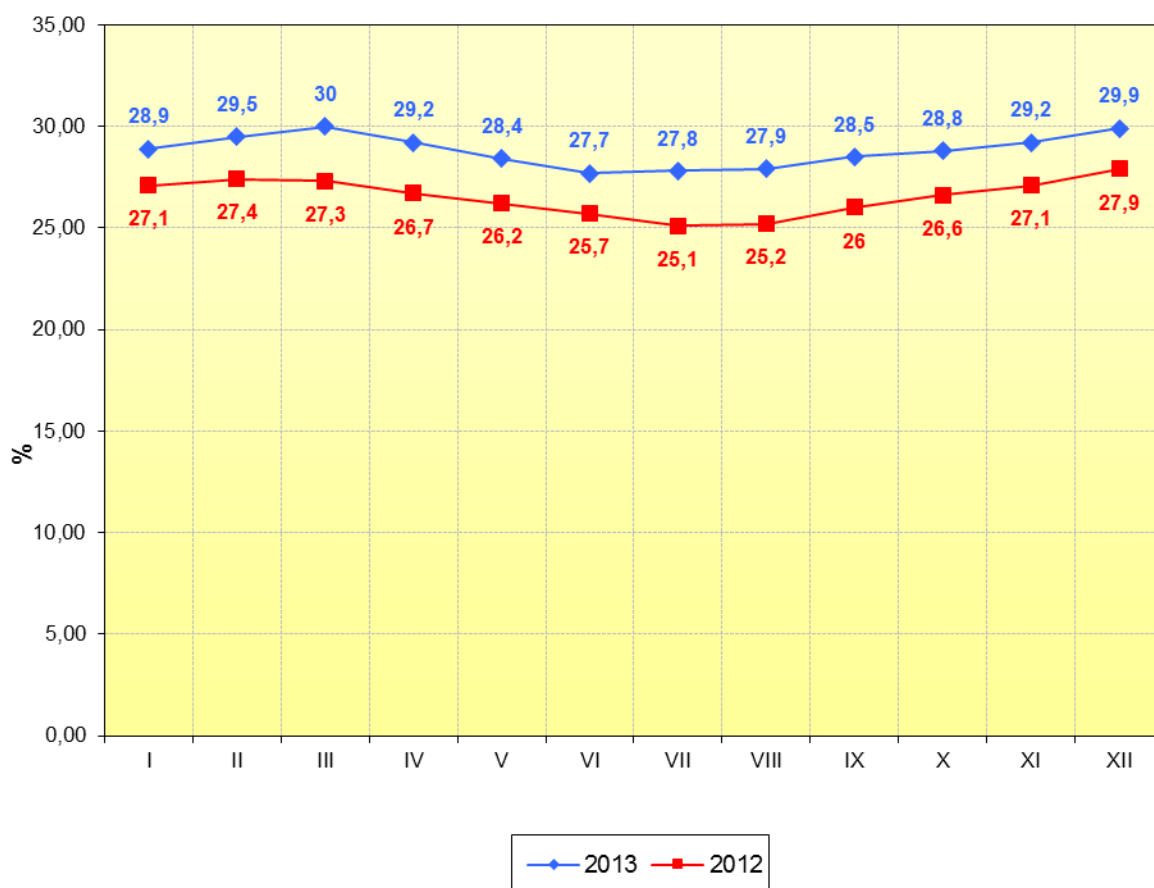
- dla powiatu elbląskiego **29,9%** (w porównaniu do grudnia 2012 r., wysokość tego wskaźnika zwiększyła się o 2 p.p.)

- dla Elbląga **17,4%** (w porównaniu do miesiąca grudnia 2012 r., wysokość tego wskaźnika zwiększyła się o 0,3 p.p.),

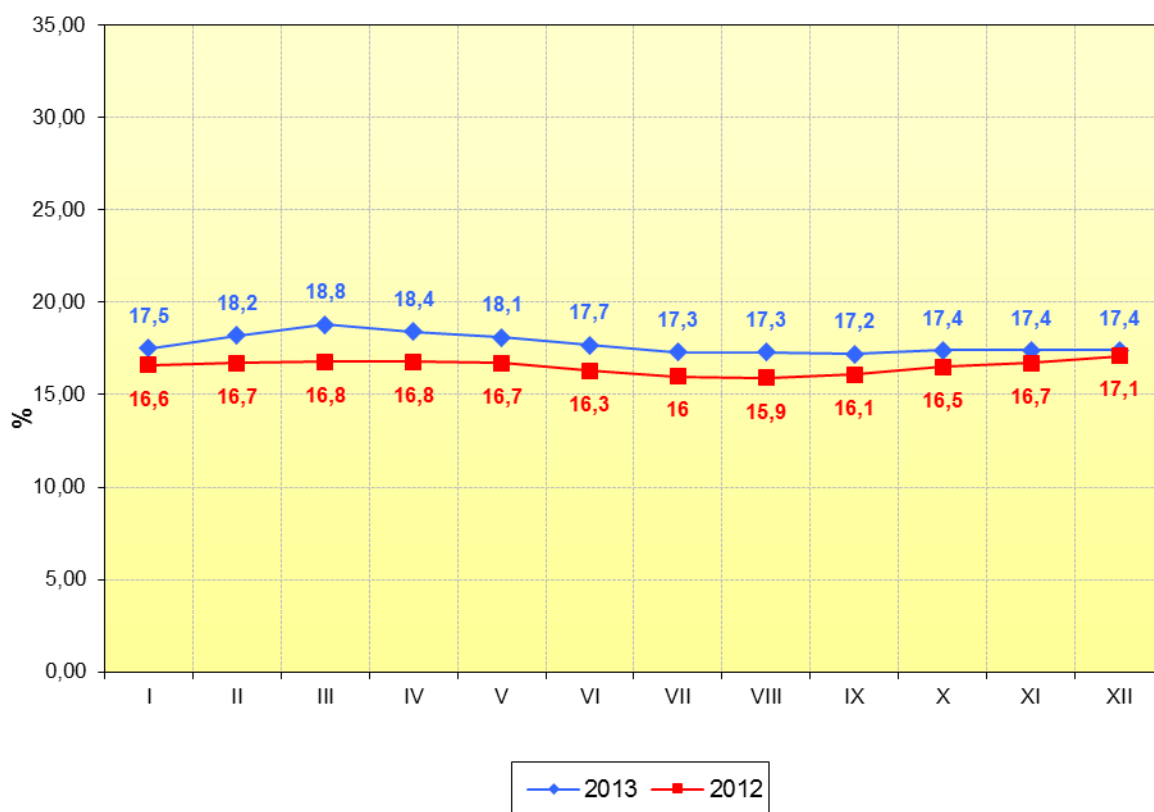
Sytuacja powiatu elbląskiego na tle kraju i województwa przedstawia się następująco:

- w stosunku do średniej krajowej stopa bezrobocia w powiecie elbląskim była wyższa o 16,5 p.p. (**kraj 13,4%**);
- w stosunku do województwa warmińsko-mazurskiego stopa bezrobocia w powiecie elbląskim była niższa o 8,2 p.p. (**województwo 21,7%**).

Wykres nr 5. Stopa bezrobocia w powiecie elbląskim



Wykres nr 6. Stopa bezrobocia w Elblągu



4. PŁYNNOŚĆ BEZROBOCIA

W okresie 12 miesięcy 2013 r. w PUP w Elblągu **zarejestrowano 5918 osób bezrobotnych z powiatu elbląskiego**, tj. o 335 (6,0%) osób więcej niż w roku 2012. Rejestrujący się kolejny raz stanowili 85,1% (o 0,7 p. p. więcej niż w analogicznym okresie roku ubiegłego). Spadł natomiast % udział do ogółu rejestrujących się po raz pierwszy (o 0,7 p. p.).

W tym samym okresie z ewidencji bezrobotnych **wyłączono 5417 osób bezrobotnych z powiatu elbląskiego**, tj. o 157 (2,9%) osób więcej niż w analogicznym okresie roku ubiegłego.

Tabela nr 2. Płynność bezrobocia wśród osób bezrobotnych (napływ i odpływ).

Wyszczególnienie	12 miesięcy 2012 r.	12 miesięcy 2013 r.
Napływ	5583	5918
z tego:		
po raz pierwszy	871	879
po raz kolejny	4712	5039
Odpływ, w tym:	5260	5417
• podjęcia pracy, z tego:	2014	2437
praca niesubsydiowana	1638	2135
praca subsydiowana, w tym:	376	302
- prace interwencyjne	101	55
- roboty publiczne	83	74
- podjęcie działalności gospodarczej	58	68
- refundacja kosztów zatrudnienia bezrobotnego	113	86
- PFRON	21	19
• staż	423	548
• przygotowanie zawodowe dorosłych	0	0
• prace społecznie użyteczne	117	121
• indywidualny program zatrudnienia socjalnego	8	15
• szkolenia	74	66
• odmowa podjęcia pracy	180	125
• brak potwierdzenia gotowości do pracy	1680	1409
• dobrowolna rezygnacja ze statusu bezrobotnego	326	351
• podjęcie nauki	32	26
• ukończenia 60/65 lat	20	17
• nabycie praw emerytalnych lub rentowych,	54	80
• nabycie uprawnień do świadczenia przedemerytalnego	34	27
• inne	298	195

Źródło: Sprawozdanie MPiPS-01 o rynku pracy, opracowanie własne PUP w Elblągu

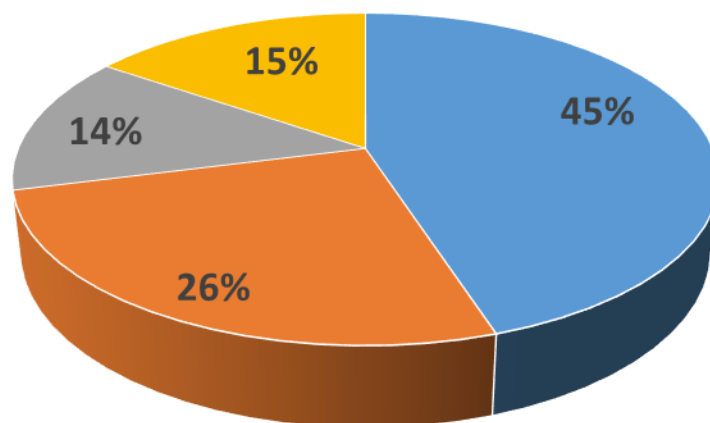
Głównym powodem odpływu osób bezrobotnych z ewidencji urzędu było podjęcie pracy (subsydiowanej i niesubsydiowanej) oraz udział w aktywnych formach (stażach, szkoleniach, pracach społecznie użytecznych) – **3172 osoby z powiatu elbląskiego, co stanowiło 58,6 % ogółu wyłączeń** (wzrost o 544 osoby, tj. 21%).

Z powodu podjęcia **pracy niesubsydiowanej** wyrejestrowano **2135 osób (39% odpływu), o 497 osób mniej (30,3%) niż w 2012 r.**, natomiast z powodu podjęcia **pracy subsydiowanej** (w związku z udziałem w programach na rzecz promocji zatrudnienia, łagodzenia skutków bezrobocia oraz aktywizacji bezrobotnych, takich jak staże, szkolenia, prace społecznie użyteczne oraz prace interwencyjne, roboty publiczne, podjęcia działalności gospodarczej z tytułu otrzymania jednorazowych środków na podjęcie działalności gospodarczej, podjęcia pracy na miejscach pracy utworzonych przez pracodawców tytułem otrzymania refundacji, środków z PFRON) **wyrejestrowano 1037 osób (19,1% odpływu), o 47 osób, (4,7%) więcej niż w 2012 r.**

Drugą, co do wielkości przyczyną wyrejestrowań był brak gotowości do podjęcia

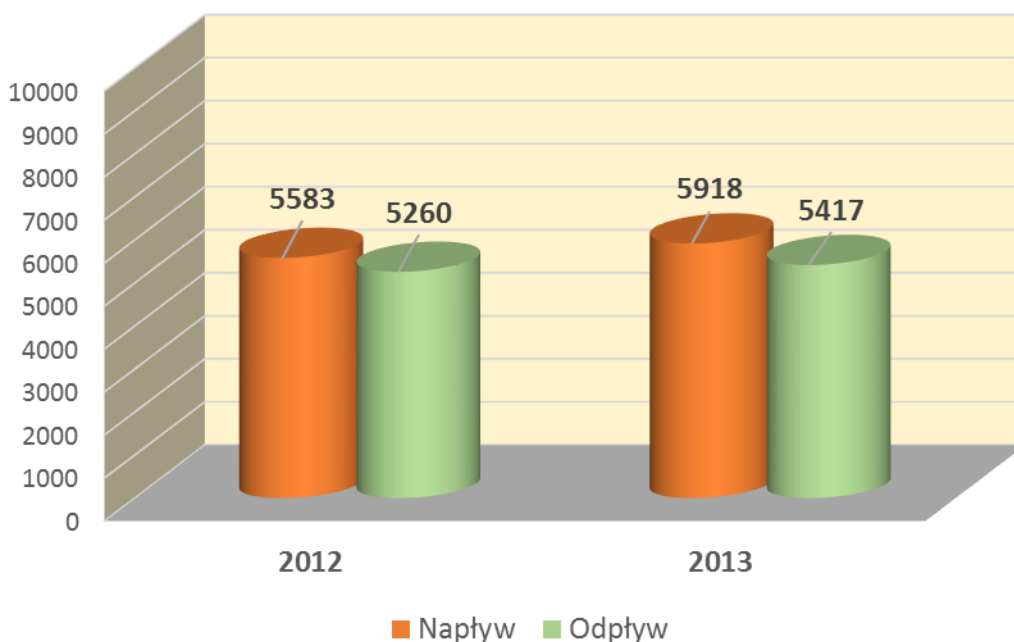
pracy – 1409 osób, co stanowiło 26,0 % ogółu wyłączeń. W porównaniu do analogicznego okresu roku ubiegłego odnotowano spadek liczby osób wyrejestrowanych z tego tytułu – o 271 osób (16,1%), przy jednoczesnym **spadku udziału tych osób w ogólnej liczbie wyrejestrowań (o 5,0 p. proc).**

Wykres nr 7. Struktura wyłączeń z ewidencji bezrobotnych za okres 12 miesięcy 2013 r.



- Podjęcia pracy - 2437 osoby (w tym 302 subsydiowanej)
- Brak potwierdzenia gotowości do pracy - 1409 osób
- Udział w aktywnych formach - 735 osób
- Inne - 836 osób

Wykres nr 8. Odpływy i napływy do bezrobocia w powiecie elbląskim w okresie 12 miesięcy 2013 r.



Źródło: opracowanie własne, na podstawie danych MPiPS-01

5. STRUKTURA BEZROBOCIA

Powiatowy Urząd Pracy w Elblągu dokonuje analizy struktury osób bezrobotnych według następujących kryteriów: wykształcenia, wieku, stażu, czasu pozostawania bez pracy.

Strukturę bezrobocia w powiecie elbląskim na koniec grudnia 2013 r. z podziałem na wykształcenie, wiek, staż oraz czas pozostawania bez pracy przedstawiono w poniższej tabeli.

Tabela nr 3. Bezrobotni według wykształcenia, wieku, stażu pracy i czasu pozostawania bez pracy w powiecie elbląskim.

Wyszczególnienie	Stan na 31.12.2012 r.	Stan na 31.12.2013 r.
OGÓŁEM	5615	6116
WYKSZTAŁCENIE		
wyższe	336	379
policealne i średnie zawodowe	825	900
ogólnokształcące	589	623
zasadnicze zawodowe	1816	1907
gimnazjalne i poniżej	2049	2307
WIEK		
1 8-24 lata	1192	1220
25-34 lata	1743	1802
35-44 lata	1143	1249
45-54 lata	995	1097
55-59 lat	437	588
60 i powyżej	105	160
STAŻ PRACY		
bez stażu	1030	1122
do 1 roku	775	916
1 -5 lat	1460	1538
5- 10 lat	896	936
1 0-20 lat	866	956
20-30 lat	490	520
30 i więcej	98	128
CZAS POZOSTAWANIA BEZ PRACY		
do 1 miesiąca	512	441
1-3 miesięcy	951	939
3-6 miesięcy	838	979
6-12 miesięcy	1032	1124
12-24 miesięcy	1202	1248
pow. 24 miesięcy	1080	1385

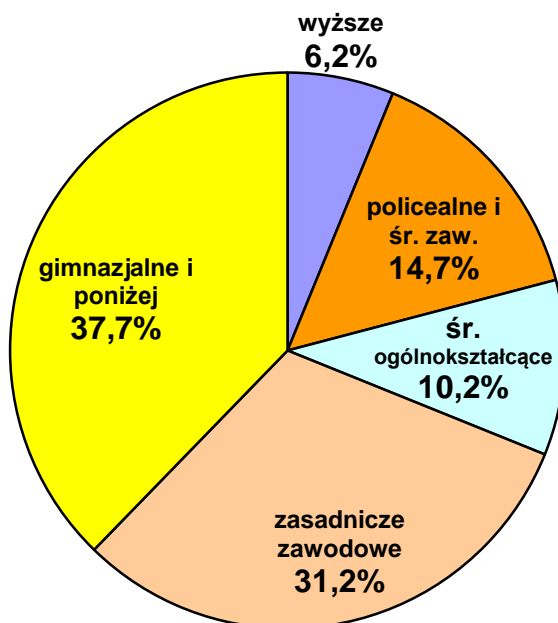
a) WYKSZTAŁCENIE:

Analizując dane z tabeli nr 3 według stanu na koniec grudnia 2013 r., należy zauważyć, iż największą populację wśród osób bezrobotnych stanowiły osoby z wykształceniem gimnazjalnym i niższym (37,7%) oraz zasadniczym zawodowym (31,2%).

Do najmniej licznej grupy bezrobotnych należały osoby legitymujące się wykształceniem wyższym (6,2%).

Strukturę bezrobotnych według wykształcenia obrazuje wykres nr 9.

Wykres nr 9. Struktura bezrobotnych według poziomu wykształcenia na koniec grudnia 2013 r. w powiecie elbląskim.



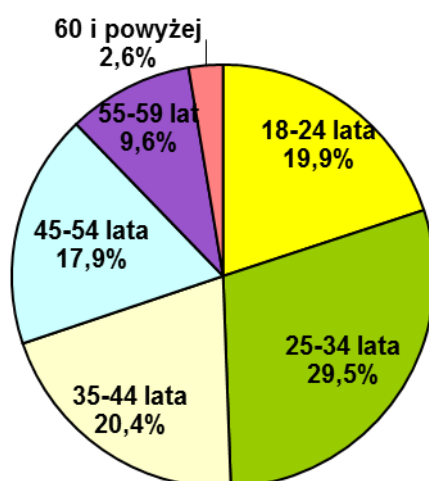
b) WIEK:

Analizując bezrobotnych wg wieku możemy stwierdzić, iż najliczniejszą grupę bezrobotnych stanowiły osoby w wieku 25-34 lata (29,5). W stosunku do 2012 r. odnotowano w powiecie elbląskim wzrost o 59 osób, tj. 3,4%.

W 2013 r. najwyższy wzrost liczby bezrobotnych odnotowano w przedziale wieku 60–64 lata (52,4%).

Najniższy wzrost liczby osób bezrobotnych odnotowano w powiecie elbląskim w przedziale wieku 18-24 lata (2,3%) oraz 25-34 lata (3,4%).

Wykres nr 10. Struktura bezrobotnych według wieku osób bezrobotnych w powiecie elbląskim.



c) STAŻ PRACY:

Biorąc pod uwagę staż pracy osób bezrobotnych, największa grupa osób z terenu powiatu elbląskiego zarejestrowanych w Powiatowym Urzędzie Pracy w Elblągu posiadało staż pracy pomiędzy 1 - 5 lat (25,1%).

Pozostałe grupy kształtują się następująco:

- bez stażu – 18,3%;
- 5-10 lat – 15,3%;
- 10-20 lat – 15,6%;
- do 1 roku – 15,0%;
- 20-30 lat – 8,5%;
- 30 i więcej – 2,1%.

Z przedstawionych danych wynika że struktura bezrobotnych według stażu na koniec

grudnia 2013 r. w stosunku do poprzedniego czasookresu, **pozytywnym zmianom** uległa w przedziałach: 1-5 lat (-0,9 p.p.), 5-10 lat (-0,7 p.p.), 20-30 lat (-0,2 p.p.). Negatywne **zmiany** nastąpiły w przedziałach: do roku (+ 1,2 p.p.), 30 i więcej lat (+ 0,3 p.p.), 10-20 lat (+0,2 p.p.).

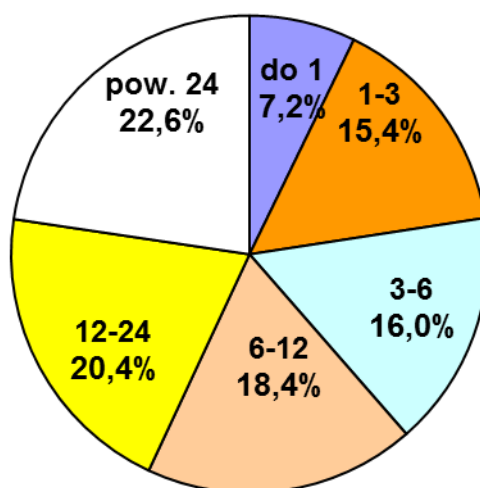
d) CZAS POZOSTAWANIA BEZ PRACY:

Jak wynika z danych zawartych w tabeli nr 3, najliczniejszą populację wśród bezrobotnych stanowiły osoby zarejestrowane powyżej 24 miesięcy (22,6%).

Drugą, co do wielkości grupę stanowiły bezrobotni zarejestrowani (od 12 - 24 miesięcy 20,4%). Kolejną liczną grupę tworzyły osoby pozostające bez pracy od 6 - 12 miesięcy (18,4%).

Biorąc pod uwagę przedziały czasowe pozostawania bez pracy, najwyższy **wzrost** udziału procentowego w ogólnej liczbie bezrobotnych na przestrzeni roku obserwowaliśmy w przedziale pow. 24 miesięcy m-cy (+ 3,4 p.p.), a najwyższy **spadek** w przedziałach do 1 m-ca (-1,9 p.p.), od 1 do 3 m-cy (-1,6 p.p.) oraz od 12 do 24 m-cy (-1,0 p.p.)

Wykres nr 11. Struktura bezrobocia w powiecie elbląskim według czasu pozostawania bez pracy (w miesiącach) na koniec grudnia 2013 roku.



6. BEZROBOTNI WEDŁUG GRUP ZAWODÓW

Liczbę bezrobotnych z terenu powiatu elbląskiego według grup zawodów i specjalności (stan na 31 grudnia 2012 r. i 31 grudnia 2013 r.) przedstawiono w poniższej tabeli.

Tabela nr 4. Bezrobotni według grup zawodów i specjalności.

GRUPY ZAWODÓW	POWIAT ELBLĄSKI stan na 31.12.2012 r.	POWIAT ELBLĄSKI stan na 31.12.2013 r.
OGÓŁEM, z tego:	5615	6116
Bez zawodu	1469	1789
Wyżsi urzędnicy i kierownicy	7	9
Specjaliści	310	350
Technicy i inny średni personel	484	507
Pracownicy biurowi	121	135
Pracownicy usług osobistych i sprzedawcy	1079	1114
Rolnicy, ogrodnicy, leśnicy i rybacy	144	170
Robotnicy przemysłowi i rzemieślnicy	1289	1302
Operatorzy i monterzy maszyn i urządzeń	296	302
Pracownicy przy pracach prostych	416	438

Źródło: Załącznik 3 do sprawozdania MPiPS-01 o rynku pracy, opracowanie własne PUP w Elblągu

Analizując powyższe dane - wśród osób bezrobotnych według grup zawodów zarejestrowanych na koniec grudnia 2013 roku - największy odsetek stanowili bezrobotni bez zawodu – 29,3%.

W dalszej kolejności znalazły się następujące grupy zawodowe:

- robotnicy przemysłowi i rzemieślnicy – 21,3%;
- pracownicy usług osobistych i sprzedawcy – 18,2%.

Udział procentowy bezrobotnych według grup zawodowych na koniec grudnia 2013 r. przedstawia wykres nr 12.

Wykres nr 12. Udział procentowy bezrobotnych w powiecie elbląskim według grup zawodowych.

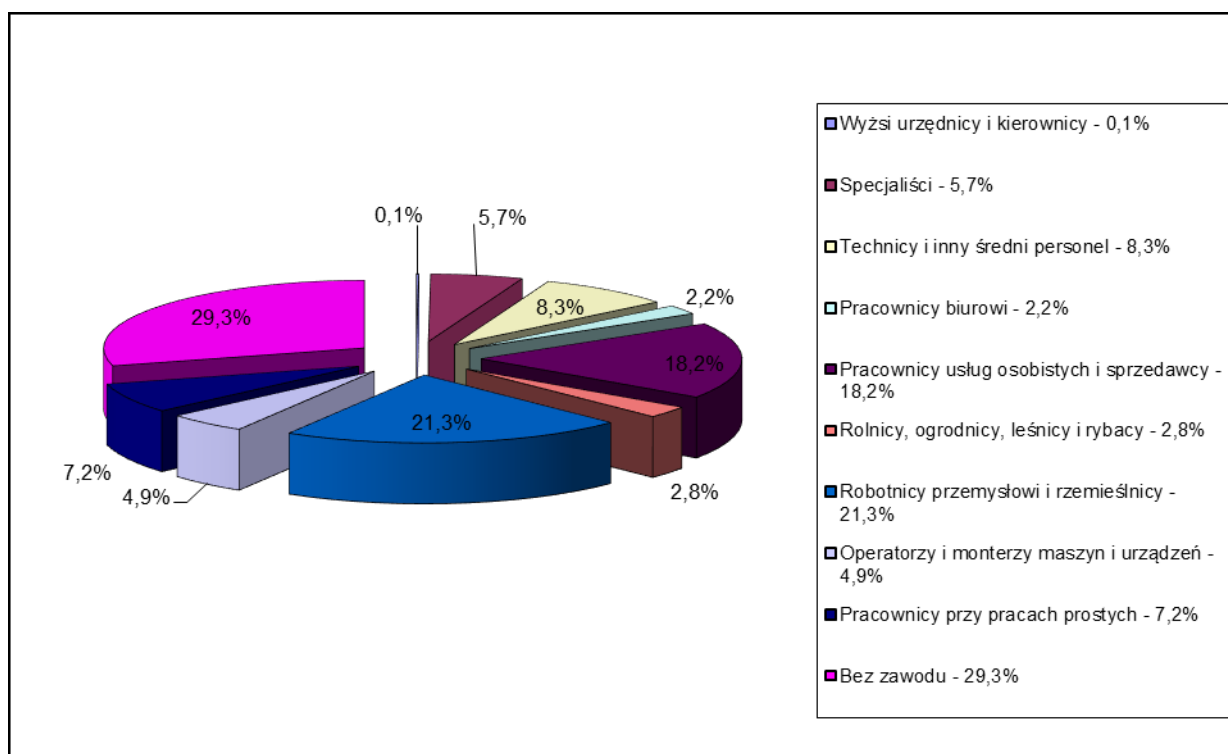


Tabela nr 5. Najliczniejsze zawody wśród osób bezrobotnych z powiatu elbląskiego zarejestrowanych w PUP w Elblągu na dzień 31.12.2013 r. oraz zmiany w liczbie bezrobotnych.

Oferowane stanowiska pracy w 2013 r.	2012 r.	2013 r.	Wzrost/ spadek
Bez zawodu	1469	1789	320
Sprzedawca	514	525	11
Robotnik gospodarczy	181	189	8
Krawiec	102	115	13
Technik ekonomista	108	112	4
Kucharz	121	110	-11
Robotnik budowlany	97	102	5
Stolarz meblowy	119	101	-18
Stolarz	95	100	5
Murarz	105	94	-11
Mechanik pojazdów samochodowych	66	89	23
Kaletnik	64	79	15
Rolnik	50	73	23
Technik rolnik	70	63	-7
Kucharz małej gastronomii	60	63	3
Technik handlowiec	64	61	-3
Specjalista administracji publicznej	49	58	9
Ślusarz	57	57	0
Cukiernik	59	57	-2
Piekarz	59	54	-5
Sprzątaczką biurowa	45	54	9
Fryzjer	37	51	14

Ekonomista	38	47	9
Kierowca ciągnika rolniczego	39	41	2
Robotnik placowy	44	41	-3
Mechanik - operator pojazdów i maszyn rolniczych	42	40	-2
Technik prac biurowych	29	34	5
Pomoc kuchenna	31	34	3
Technik mechanik	23	30	7
Malarz budowlany	22	29	7

Wśród najliczniejszych 30 zawodów w powiecie elbląskim spadek liczby bezrobotnych nastąpił w 9 zawodach, w tym najwyższy wśród stolarzy meblowych, kucharzy, murarzy, techników rolników. Wzrost liczby bezrobotnych nastąpił w 21 zawodach, w tym najbardziej znaczny wśród bezrobotnych bez zawodu, rolników i mechaników pojazdów samochodowych.

7. AKTYWIZACJA ZAWODOWA OSÓB BEZROBOTNYCH WEDŁUG FORM WSPARCIA

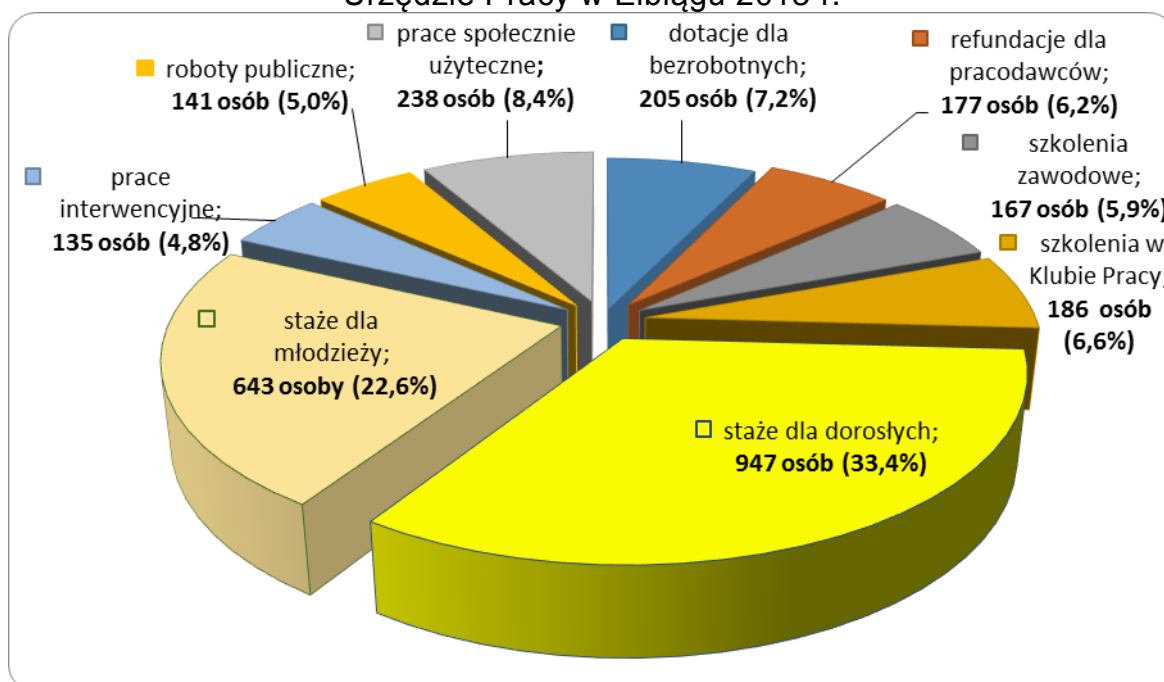
Aktywizację zawodową osób bezrobotnych prowadzono wykorzystując instrumenty oraz usługi rynku pracy:

- jednorazowe środki na podjęcie działalności gospodarczej (dotacje dla bezrobotnych;
- refundacje dla podmiotów prowadzącym działalność gospodarczą, kosztów wyposażenia lub doposażenia stanowiska dla skierowanego bezrobotnego;
- staże;
- prace interwencyjne;
- roboty publiczne;
- prace społecznie użyteczne;
- szkolenia;
- szkolenia w Klubie Pracy.

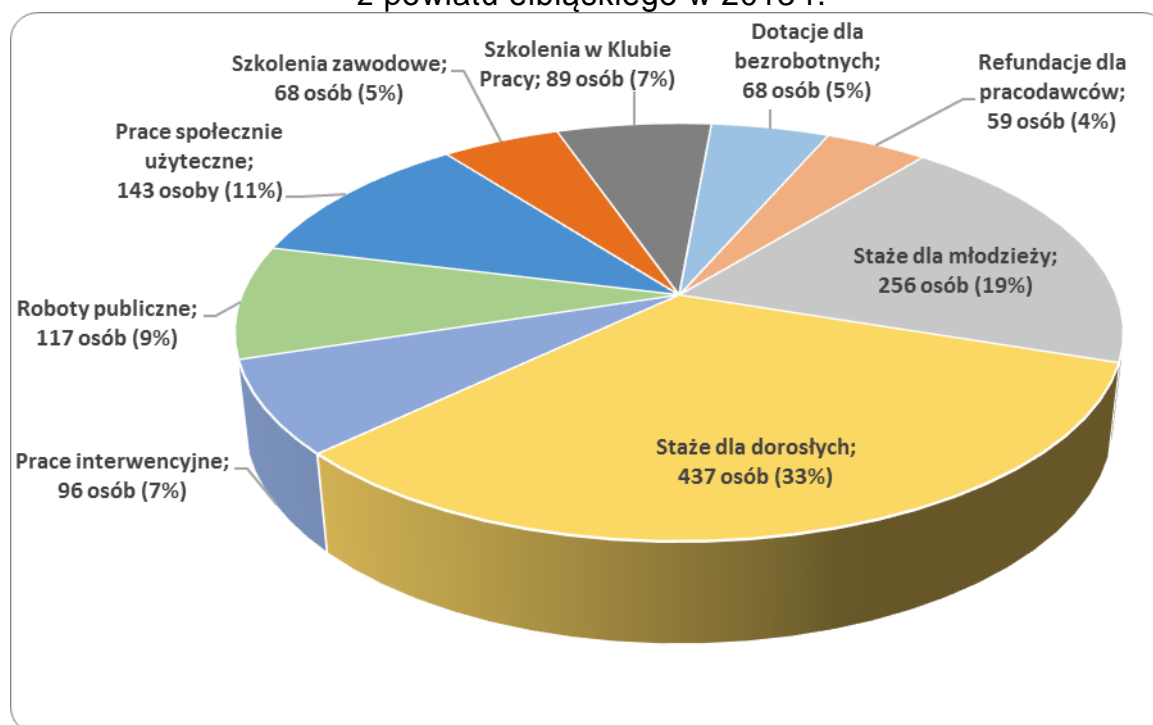
W ramach podejmowanych działań w 2013 roku zaktywizowano **2802 osoby, w tym 1325 osób z powiatu elbląskiego** (8 osób po szkoleniu otrzymało dotację na podjęcie działalności gospodarczej).

Efektywność programów rynku pracy realizowanych w 2013 r. w Powiatowym Urzędzie Pracy w Elblągu wyniósł 70,8% (Elbląg 77%; powiat elbląski 64%).

Wykres nr 13. Zestawienie form aktywizacji osób bezrobotnych w Powiatowym Urzędzie Pracy w Elblągu 2013 r.



Wykres nr 14. Zestawienie form aktywizacji zawodowej osób bezrobotnych z powiatu elbląskiego w 2013 r.



Największym zainteresowaniem wśród pracodawców cieszyły się staże i refundacje kosztów wyposażenia lub doposażenia stanowiska pracy, a wśród bezrobotnych szkolenia i dotacje na podjęcie własnej działalności gospodarczej.

7.1. Jednorazowe środki na podjęcie działalności gospodarczej.

Jednorazowe środki na podjęcie działalności gospodarczej mogą być przyznane w formie dotacji w wysokości określonej w umowie, nie większej niż 6 – krotna wysokość przeciętnego wynagrodzenia, a w przypadku gdy działalność jest podejmowana na zasadach określonych dla spółdzielni socjalnych, wysokość przyznanych bezrobotnemu środków nie może przekraczać 4-krotnego przeciętnego wynagrodzenia na jednego członka założyciela spółdzielni oraz 3-krotnego przeciętnego wynagrodzenia na jednego członka przystępującego do spółdzielni socjalnej po jej założeniu.

W 2013 roku środki Funduszu Pracy i inne pozyskane przez PUP w Elblągu pozwoliły na udzielenie łącznie **205 dotacji** dla bezrobotnych na podjęcie własnej działalności gospodarczej, w **tym 68 z powiatu elbląskiego**.

Środki przyznano między innymi na następujące rodzaje działalności:

- usługowa – w tym:

- usługi fryzjerskie;
- usługi budowlane;
- usługi stolarskie;
- usługi geodezyjne;
- usługi fotograficzne;
- projektowanie wnętrz;
- usługi ciesielskie;
- instalatorstwo elektryczne,
- usługi doradztwa technicznego

- handlowa – w tym:

- sklep z odzieżą;
- salon optyczny;
- hurtownia artykułów spożywczych;
- sklep spożywczo-przemysłowy;
- sklep z elektronarzędziami,
- bar gastronomiczny,
- sprzedaż mebli.

Tabela nr 6. Jednorazowe środki na podjęcie działalności gospodarczej w latach 2012 – 2013 dla bezrobotnych z powiatu elbląskiego.

WYSZCZEGÓLNIENIE	Liczba osób, które otrzymały dotację w 2012 r.	Liczba osób, które otrzymały dotację w 2013 r.
powiat elbląski	59	68
firmy prowadzące nadal działalność	99%	98%

7.2. Refundacje dla podmiotów prowadzącym działalność gospodarczą, kosztów doposażenia lub wyposażenia stanowiska pracy dla skierowanego bezrobotnego.

Refundacja podmiotowi prowadzącemu działalność gospodarczą koszty doposażenia lub wyposażenia stanowiska pracy dla skierowanego bezrobotnego może być przyznana w wysokości określonej w umowie nie wyższej jednak niż 6 – krotnej wysokości przeciętnego wynagrodzenia.

W 2013 roku 106 podmiotów gospodarczych otrzymało wsparcie PUP w Elblągu w formie refundacji kosztów wyposażenia lub doposażenia stanowiska pracy dla skierowanego bezrobotnego łącznie **177 stanowisk pracy** (2012 r. – na 182 stanowiska), **z tego dla 32 pracodawców z powiatu elbląskiego na 49 stanowisk** pracy dla skierowanych bezrobotnych.

Najczęściej tworzone były stanowiska pracy w zawodach:

- sprzedawca;
- kierownik sklepu;
- przedstawiciel handlowy;
- stolarz meblowy;
- kierowca;
- elektromechanik;
- pracownik techniczno-gospodarczy;
- barman;
- asystent kierownika robót;
- monter urządzeń technicznych;
- florysta - zaopatrzeniowiec;
- szwaczko - prasowaczka;
- specjalista ds. podatków;
- pomoc blacharz – mechanika.

Tabela nr 7. Miejsca pracy utworzone tytułem refundacji kosztów doposażenia lub wyposażenia stanowiska pracy dla skierowanego bezrobotnego w latach 2012 – 2013 dla bezrobotnych z powiatu elbląskiego.

Wyszczególnienie	Liczba osób zatrudnionych na refundowanym stanowisku pracy w 2012 r.	Liczba osób zatrudnionych na refundowanym stanowisku pracy w 2013 r.
powiat elbląski	74	49

7.3. Staż.

Staż - oznacza to nabywanie przez bezrobotnego umiejętności praktycznych do wykonywania pracy przez wykonywanie zadań w miejscu pracy bez nawiązywania stosunku pracy z pracodawcą.

W 2013 roku w ramach tej formy zaktywizowano ogółem **1590 osób**, w tym **693 z powiatu elbląskiego**

Tabela nr 8. Organizacja staży w latach 2012 – 2013 dla bezrobotnych z powiatu elbląskiego.

LP.	WYSZCZEGÓLNIENIE	2012 r.	2013 r.
1	Zobowiązania wynikające z umów zawartych w 2012 r. oraz kontynuacja programu	19	145
2	Liczba osób bezrobotnych skierowanych do udziału w stażach	423	548
3	Liczba osób, które zakończyły staż	307	566
4	Liczba osób zatrudnionych po zakończeniu stażu	185	383
5	Efektywność programu w % (pkt. 4 do 3)	60,3	67,7

7.4. Prace interwencyjne.

Prace interwencyjne - to zatrudnienie bezrobotnego przez pracodawcę, które nastąpiło w wyniku umowy zawartej ze starostą, ma na celu wsparcie osób będących w szczególnej sytuacji na rynku pracy. **W ramach tej formy zaktywizowano 135 osób, w tym 96 bezrobotnych z powiatu elbląskiego.**

Tabela nr 9. Organizacja prac interwencyjnych w latach 2012 – 2013 dla bezrobotnych z powiatu elbląskiego.

LP.	WYSZCZEGÓLNIENIE	2012 r.	2013 r.
1	Zobowiązania wynikające z umów zawartych w 2012 r. oraz kontynuacja programu	21	41
2	Liczba osób bezrobotnych skierowanych do udziału w pracach interwencyjnych	101	55
3	Liczba osób, które zakończyły zatrudnienie w ramach prac interwencyjnych	82	77
4	Liczba osób zatrudnionych po zakończeniu prac interwencyjnych	53	48
5	Efektywność programu w % (pkt. 4 do 3)	64,6	62,3

7.5. Roboty publiczne

Roboty publiczne - to zatrudnienie osoby bezrobotnej w okresie nie dłuższym niż 12 miesięcy przy wykonywaniu prac organizowanych przez gminy, organizacje pozarządowe statutowo zajmujące się problematyką: ochrony środowiska, kultury, oświaty, kultury fizycznej i turystyki, opieki zdrowotnej, bezrobocia oraz pomocy społecznej, a także spółki wodne i ich związki, jeżeli prace te są finansowane lub dofinansowane ze środków samorządu terytorialnego, budżetu państwa, funduszy celowych, organizacji pozarządowych, spółek i ich związków. **W 2013 roku** w ramach robót publicznych uzyskało zatrudnienie **141 osób bezrobotnych**, w tym **117 osób z powiatu elbląskiego**.

Tabela nr 10. Organizacja robót publicznych w latach 2012 – 2013 dla bezrobotnych z powiatu elbląskiego.

LP.	WYSZCZEGÓLNIENIE	2012 r.	2013 r.
1	Zobowiązania wynikające z umów zawartych w 2012 r. oraz kontynuacja programu	4	43
2	Liczba osób bezrobotnych skierowanych do udziału w robotach publicznych	83	74
3	Liczba osób, które zakończyły roboty publiczne	42	107
4	Liczba osób zatrudnionych po zakończeniu robót publicznych	31	61
5	Efektywność programu w % (pkt. 4 do 3)	73,8	57,0

7.6. Prace społecznie użyteczne

Prace społecznie użyteczne - to prace wykonywane przez bezrobotnych bez prawa do zasiłku na skutek skierowania przez starostę, organizowane przez gminę w jednostkach organizacyjnych pomocy społecznej, organizacjach lub instytucjach statutowo zajmujących się pomocą charytatywną lub na rzecz społeczności lokalnej.

W 2013 r. w ramach prac społecznie użytecznych zaktywizowano **238 osób**.

W 2013 roku zawarto 7 porozumień na zorganizowanie prac społecznie użytecznych w:

1. mieście i gminie Tolkmicko,
2. gminie Milejewo,
3. gminie Elbląg,
4. gminie Gronowo Elbląskie,
5. gminie Godkowo,
6. mieście i gminie Młynary
7. gminie Rychliki

i zaktywizowano na mocy porozumień **143 osoby z gmin** jak wyżej.

Tabela nr 11. Organizacja prac społecznie użytecznych w latach 2012 – 2013 dla bezrobotnych z powiatu elbląskiego.

LP.	WYSZCZEGÓLNIENIE	2012 r.	2013 r.
1	Liczba osób, które kontynuowały zatrudnienie w ramach prac społecznie użytecznych	38	22
2	Liczba osób bezrobotnych skierowanych do udziału w pracach społecznie użytecznych	117	121
3	Liczba osób, które zakończyły prace społecznie użyteczne	133	117
4	Liczba osób zatrudnionych po zakończeniu prac społecznie użytecznych	21	10
5	Efektywność programu w % (pkt. 4 do 3)	15,9	8,5

7.7. Szkolenia.

Szkolenia - to pozaszkolne zajęcia mające na celu uzyskanie, uzupełnienie lub doskonalenie umiejętności i kwalifikacji zawodowych niezbędnych do wykonywania pracy, w szczególności w przypadku:

- braku kwalifikacji zawodowych;
- konieczności zmiany lub uzupełnienia kwalifikacji;
- utraty zdolności do wykonywania pracy w dotychczas wykonywanym zawodzie;

- braku umiejętności aktywnego poszukiwania pracy.

W 2013 r. w szkoleniach uczestniczyło **łącznie 167 osób** (2012 r. 195 osób), **w tym 68 z powiatu elbląskiego** (2012 r. 77 osób).

Zatrudnienie po zakończeniu szkoleń (w okresie 3 miesięcy) podjęło 58%.

Wśród szkoleń indywidualnych największym zainteresowaniem cieszyły się szkolenia:

- prawo jazdy C – E;
- prawo jazdy C + kwalifikacja wstępna przyśpieszona;
- prawo jazdy D + kwalifikacja wstępna przyśpieszona;
- kwalifikacja wstępna przyśpieszona, przewóz rzeczy;
- programista i operator obrabiarek sterowanych numerycznie;
- operator koparko-ładowarki kl. III;
- operator koparki.

W 2013 r. Powiatowy Urząd Pracy w Elblągu zorganizował szkolenie grupowe:

- „ABC przedsiębiorczości” w ramach programu specjalnego „Startuj z nami” oraz w ramach projektu 6.2.”Szansa na start” – łącznie dla 41 osób, w tym 10 z powiatu elbląskiego rozpoczynających działalność gospodarczą.

Tabela nr 12. Organizacja szkoleń zawodowych w latach 2012 – 2013 dla bezrobotnych z powiatu elbląskiego.

LP.	WYSZCZEGÓLNIENIE	2012 r.	2013 r.
1	Zobowiązania wynikające z umów zawartych w 2012 r. oraz kontynuacja programu	3	1
2	Liczba osób bezrobotnych skierowanych do udziału w szkoleniach	74	67
3	Liczba osób, które zakończyły szkolenia	73	67
4	Liczba osób zatrudnionych po zakończeniu szkoleń	44	39
5	Efektywność programu w % (pkt. 4 do 3)	60,3	58,0

W 2013 r. były realizowane **szkolenia z zakresu aktywnego poszukiwania pracy**.

Na szkolenia skierowano **łącznie 186 osób, w tym 89 z powiatu elbląskiego**.

8. OSOBY POWRACAJĄCE Z ZAGRANICY

W 2013 r. zarejestrowało się 227 osób, które pracowały za granicą, tj. o 60 osób więcej niż w 2012 r. Kobiety stanowiły 37,5% ogółu osób powracających z zagranicy.

Spośród 227 osób powracających z zagranicy wyrejestrowano 73 osoby, tj. 32%, w tym z powodu:

- podjęcia pracy – 41 osób;
- nieusprawiedliwionego niestawiennictwa – 19 osób;
- podjęcia działalności gospodarczej – 1 osoba;
- odmowy podjęcia pracy – 3 osoby;
- wykreślenia z ewidencji na wniosek bezrobotnego – 9 osób.

9 . ZWOLNIENIA GRUPOWE

Stan zarejestrowanych bezrobotnych w grupie osób zwolnionych z przyczyn leżących po stronie pracodawcy na dzień 31.12.2013 r. wyniósł 153 osoby, w tym 64 kobiety, tj. 2,5% ogółu zarejestrowanych (wzrost o 1 osobę).

W okresie styczeń - grudzień 2013 r. zarejestrowały się 142 osoby, w tym 53 kobiety zwolnione z przyczyn dotyczących zakładu pracy (wzrost o 11 osób, tj. 8,4%).

W 2013 r. Powiatowy Urząd Pracy w Elblągu przyjął zgłoszenia z 8 zakładów pracy, zamierzających dokonać zwolnień z przyczyn niedotyczących pracowników („zwolnienia grupowe”):

1. Bank Polski PKO w Warszawie – 6 osób;
2. Drogerie ASTER SA w Gdyni – 4 osoby;
3. Towarzystwo Ubezpieczeń i Reasekuracji „WARTA” SA w Warszawie – 2 osoby;
4. InterRisk Towarzystwo Ubezpieczeń SA w Warszawie – 4 osoby;
5. PZU SA/PZU ŻYCIE Oddział Regionalny w Gdańsku – 8 osób;
6. PZU SA/PZU ŻYCIE w Warszawie – 1 osoba;
7. PKP Polskie Linie Kolejowe SA Zakład Linii Kolejowych w Olsztynie – brak informacji, ile osób przewidzianych jest do zwolnienia z terenu działania PUP w Elblągu;
8. Orange Customer Service Sp. z o.o. z siedzibą w Warszawie – brak informacji ile osób przewidzianych jest do zwolnienia z terenu działania PUP w Elblągu.

Zgłoszone zwolnienia objęły 25 osób.

Należy jednakże pokreślić, że liczba zgłaszanych do Powiatowego Urzędu Pracy w Elblągu informacji o zwolnieniach grupowych nie oddaje w pełni skali całego zjawiska związanego z redukcją miejsc pracy w Elblągu i powiecie elbląskim. Pracodawcy, mając problem z utrzymaniem dotychczasowego stanu zatrudnienia, nie przedłużają umów na czas określony i posiłkują się stażami lub innymi formami aktywizacji zawodowej.

10. OSOBY BEZROBOTNE BĘDĄCE W SZCZEGÓLNEJ SYTUACJI NA RYNKU PRACY

10.1. Udział osób bezrobotnych będących w szczególnej sytuacji na rynku pracy do ogółu bezrobotnych.

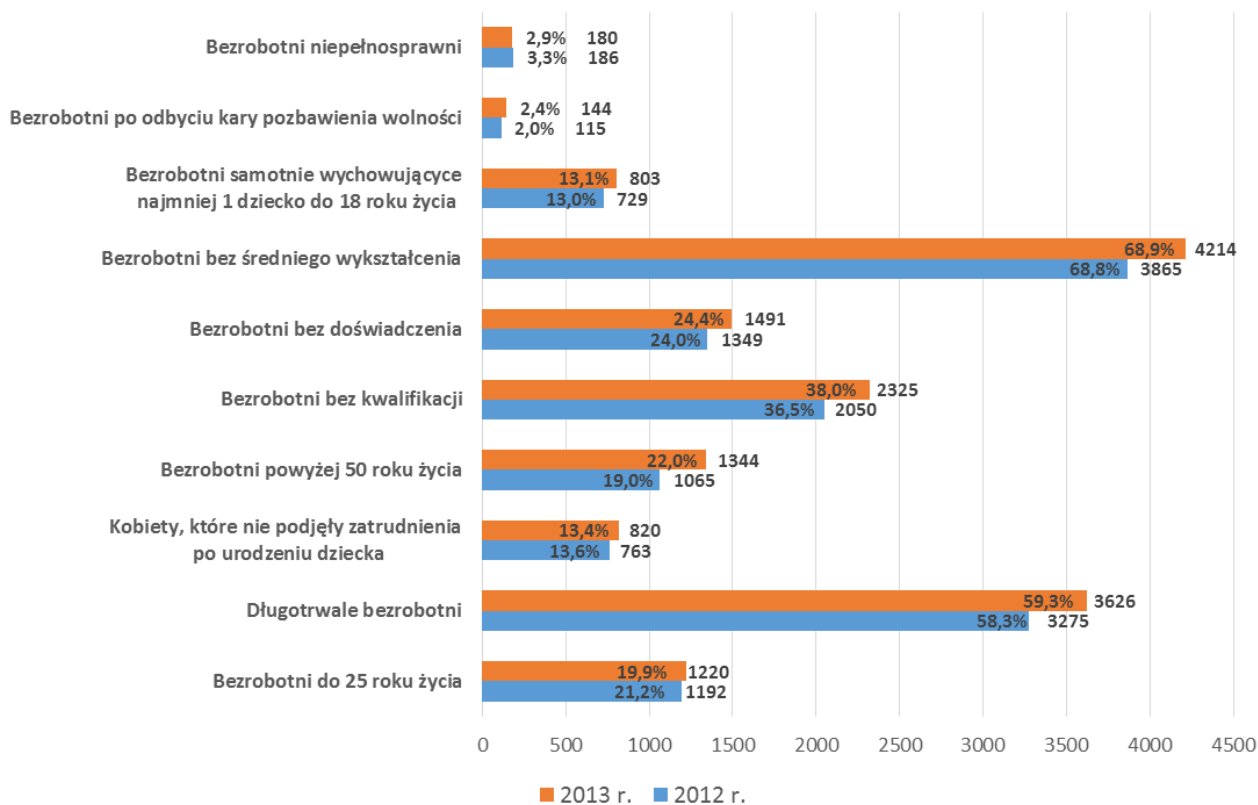
Osoby będące w szczególnej sytuacji na rynku pracy to:

- 1) Bezrobotni do 25 roku życia;
- 2) Bezrobotni długotrwale albo po zakończeniu kontraktu socjalnego albo kobiety, które nie podjęły zatrudnienia po urodzeniu dziecka;
- 3) Bezrobotni powyżej 50 roku życia;
- 4) Bezrobotni bez kwalifikacji zawodowych, bez doświadczenia zawodowego lub bez wykształcenia średniego;
- 5) Bezrobotni samotnie wychowujący co najmniej jedno dziecko do 18 roku życia;
- 6) Bezrobotni, którzy po odbyciu kary pozbawienia wolności nie podjęli zatrudnienia;
- 7) Bezrobotni niepełnosprawni,
- 8) Bezrobotni po zakończeniu realizacji kontraktu socjalnego.

Do ww. kategorii bezrobotnych mogą być dodatkowo stosowane instrumenty rynku pracy określone w *ustawie z dnia 20 kwietnia 2004 r. o promocji zatrudnienia i instytucjach rynku pracy* instrumenty rynku pracy takie jak: staże, prace interwencyjne, roboty publiczne, prace społecznie użyteczne.

Na 31.12.2013 roku zarejestrowanych było ogółem **13101 osób** bezrobotnych będących w szczególnej sytuacji na rynku pracy, z czego **5817 osób to bezrobotni z powiatu elbląskiego.**

Wykres nr 15. Osoby bezrobotne w szczególnej sytuacji na rynku pracy na koniec 2013 r.



Najliczniejszą grupę wśród bezrobotnych z tzw. „grupy ryzyka” stanowiły osoby bez wykształcenia średniego (68,9%) i długotrwale bezrobotne (59,3%). Ich udział do ogółu bezrobotnych do 2012 r. zwiększył się analogicznie o 0,1 p. p. i 1,0 p.p.

Najwyższy wzrost liczby bezrobotnych w grupach ryzyka obserwowaliśmy wśród:

- osób powyżej 50 roku życia (26,2%);
- osób bez kwalifikacji zawodowych (13,41%);
- osób, które po odbyciu kary pozbawienia wolności nie podjęły zatrudnienia (25,2%).
-

Aktywizację zawodową bezrobotnych będących w szczególnej sytuacji na rynku pracy z Elbląga przedstawia poniższa tabela nr 13.

Tabela nr 13. Aktywizacja zawodowa osób bezrobotnych będących w szczególnej sytuacji na rynku w 2013 r. (Załącznik nr 6).

Osoby, które rozpoczęły uczestnictwo w aktywizacji zawodowej	Prace Interwencyjne	Roboty publiczne	Podjęcia działalności gospodarczej	Podjęcia pracy w ramach refundacji	Szkolenia	Staże	Prace społecznie użyteczne	Razem
Do 25 roku życia	10	7	3	19	23	264	10	336
Efektywność	58,3%	72,0%	100%	100%	60,1%	77,4%	11,1%	81,5%
Długotrwale bezrobotni	35	43	29	30	22	275	103	537
Efektywność	58,3	45,7	100	100	52,3	67,5	7,9	59,2
Kobiety po ur. dziecka	3	4	3	2	0	50	27	89
Efektywność	75%	77,8%	100%	100%	0	57%	3,7%	49,4%
Powyżej 50 roku życia	21	39	9	15	12	104	36	236
Efektywność	41,9%	42,9%	100%	100%	45,5%	36,1%	8,3%	41,5%
Bez kwalifikacji zawodowych	13	25	17	27	7	203	59	351
Efektywność	40%	57,5%	100%	100%	85,7%	59,0%	10,1	49,9%
Bez doświadczenia zawodowego	7	7	7	14	13	253	29	330
Efektywność	90%	58,8%	100%	100%	61,3%	64%	6,1	66,4%
Bez wykształcenia średniego	38	57	30	49	33	262	102	571
Efektywność	58,0%	58,8%	100%	100%	59,4%	57,7%	8,8	57,6%
Samotnie wychowujący dziecko do 18 roku życia	8	8	5	9	3	50	27	110
Efektywność	50%	61,5%	100%	100%	33,3%	56,8%	14,8%	56,4%
Niepełnosprawni	3	3	2	1	2	13	4	28
Efektywność	75%	50%	100%	100%	100%	53,8%	0	60,7
Bezrobotni, którzy po odbyciu kary pozbawienia wolności nie podjęli zatrudnienia	1	0	0	0	1	4	7	13
Efektywność	0	0	0	0	0	25%	0	7%

Po zakończeniu kontraktu socjalnego	3	0	0	0	0	3	13	19
Efektywność	50%	100%	0	0	0	66,6	22,2%	35%

Do udziału w aktywnych programach rynku pracy w pierwszej kolejności kierowane były osoby długotrwale bezrobotne (537 osób), bezrobotni bez wykształcenia średniego (571 osób) oraz bezrobotni bez kwalifikacji zawodowych (351osób). Po zakończeniu udziału w programach najwyższą efektywność zatrudnieniową (podjęcie pracy w okresie 3 miesięcy) osiągnęły osoby młode (81,5%) oraz bez doświadczenia zawodowego (66,4%).

10.2. Niepełnosprawni.

Niepełnosprawni bezrobotni to osoby z orzeczeniem o stopniu niepełnosprawności, które nie posiadają przyznanego świadczenia z tytułu niepełnosprawności i nie pozostają w zatrudnieniu oraz nie uzyskują innych dochodów podlegających opodatkowaniu o wysokości przekraczającej połowę minimalnego wynagrodzenia.

Według stanu na dzień 31.12.2013 r. w Powiatowym Urzędzie Pracy w Elblągu zarejestrowanych było 180 osób (107 kobiet) niepełnosprawnych bezrobotnych z powiatu elbląskiego, (co stanowi 2,9% ogółu bezrobotnych), w tym:

- ze znacznym stopniem niepełnosprawności – 3 osoby (1,6%);
- z umiarkowanym stopniem niepełnosprawności – 86 osób (47,8%);
- z lekkim stopniem niepełnosprawności – 91 osób (50,5%).

Wśród niepełnosprawnych bezrobotnych najliczniejszą grupę stanowiły:

- osoby z wykształceniem zasadniczym zawodowym – 58 (32,2%);
- osoby z wykształceniem podstawowym i niepełnym podstawowym – 68 (37,8%);
- osoby poprzednio pracujące – 162 (90,0%);
- osoby długotrwale bezrobotne – 106 (58,9%).

Osoby niepełnosprawne poszukujące pracy to osoby z orzeczoną stopniem niepełnosprawności, które są uprawnione do pobierania świadczeń z tytułu stopnia niepełnosprawności bądź pozostają w zatrudnieniu.

Według stanu na dzień 31.12.2013 r. zarejestrowanych było 14 osób niepełnosprawnych

poszukujących pracy z powiatu elbląskiego (6 kobiet), w tym:

- ze znacznym stopniem niepełnosprawności – 1 osoba (7,1%);
- z umiarkowanym stopniem niepełnosprawności – 12 osób (85,7%);
- z lekkim stopniem niepełnosprawności – 1 osoba (7,1%).

11. WYBRANE ZAGADNIENIA Z POŚREDNICTWA PRACY

11.1. POŚREDNICTWO PRACY

Oferty pracy

Powiatowy Urząd Pracy w Elblągu w 2013 r. pozyskał **3477 miejsc pracy i miejsc aktywizacji zawodowej** adresowanych do osób bezrobotnych z powiatu elbląskiego oraz Elbląga, w tym:

z terenu powiatu elbląskiego – **1272** miejsc pracy i miejsc aktywizacji zawodowej, tj. 36,6% wszystkich miejsc pracy i miejsc aktywizacji zawodowej (o 160 miejsc pracy więcej niż w 2012 r.), w tym:

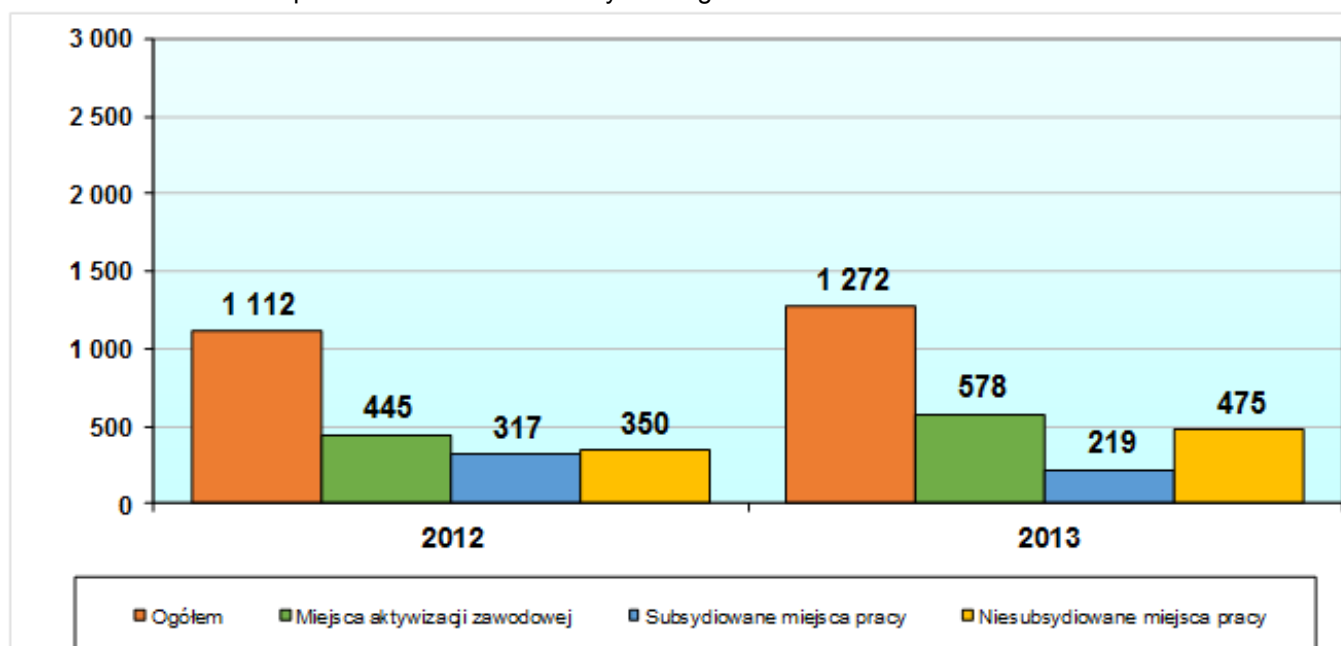
- **219 subsydiowanych** miejsc pracy z Funduszu Pracy, EFS i PFRON (o 98 miejsc pracy mniej niż w 2012 roku), co stanowi 17,2% ogółu oferowanych miejsc pracy;
- **578 miejsc aktywizacji zawodowej** (o 133 miejsca pracy więcej niż w 2012 roku), co stanowi 45,4% ogółu oferowanych miejsc pracy;
- **475 niesubsydiowanych** miejsc pracy (o 125 miejsc pracy więcej niż w 2012 roku), co stanowi 37,3% ogółu oferowanych miejsc pracy.

Tabela nr 14. Miejsca pracy i miejsca aktywizacji zawodowej pracy zgłoszone przez pracodawców w okresie styczeń - grudzień 2012 r. i 2013 r.

Miesiąc	POWIAT ELBLĄSKI	
	2012 r.	2013 r.
styczeń	53	53
luty	48	33
marzec	132	175
kwiecień	160	271
maj	79	130
czerwiec	173	120
lipiec	66	84
sierpień	65	79
wrzesień	135	87
październik	72	58

listopad	71	112
grudzień	58	70
razem	1112	1272

Wykres nr 16. Miejsca pracy i miejsca aktywizacji zawodowej z powiatu elbląskiego zgłoszone przez pracodawców w okresie styczeń - grudzień 2012 r. i 2013 r.



Struktura miejsc pracy i miejsc aktywizacji zawodowej w porównaniu do analogicznego okresu 2012 r. zmieniła się na korzyść miejsc pracy niesubsydiowanych. Stanowiły one 37,3% wszystkich wolnych miejsc pracy i aktywizacji zawodowej, a więc o 5,6 p.p. więcej niż w 2012 r. Zwiększyła się również liczba miejsc pracy aktywizacji zawodowej o 133 osoby, tj. 30%.

Udział miejsc aktywizacji zawodowej w ogólnej liczbie miejsc pracy i miejsc aktywizacji zawodowej wyniósł 45,4%.

Tabela nr 15. Struktura subsydiowanych miejsc pracy i miejsc aktywizacji zawodowej, które wpłynęły do urzędu w 2013 r.

Formy aktywizacji	Liczba miejsc pracy i miejsc aktywizacji zawodowej w powiecie elbląskim
OGÓŁEM z tego:	797
staże	498
refundowane miejsca pracy	92
prace społecznie użyteczne	80
prace interwencyjne	42

roboty publiczne	65
refundowane miejsca pracy z PFRON	20

W ogólnej liczbie 1272 miejsc pracy i miejsc aktywizacji zawodowej:

- 392 oferty, tj. 30,8% pochodziło z sektora publicznego,
- 880 ofert, tj. 69,2% z sektora prywatnego.

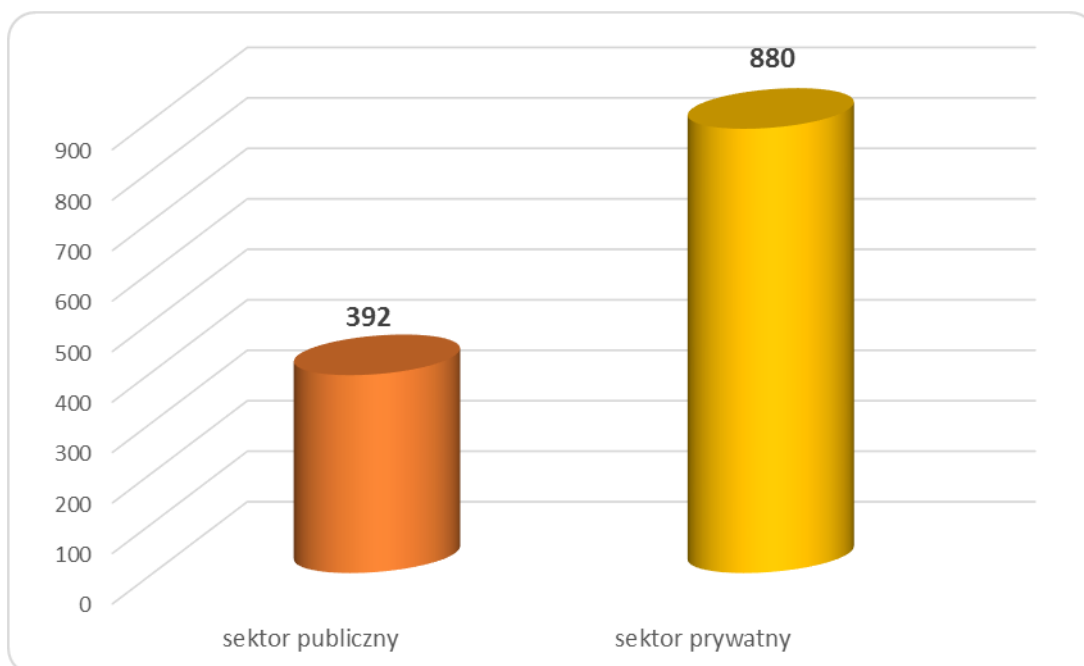
Wśród 1272 oferowanych miejsc pracy, oferty **dla osób niepełnosprawnych** stanowiły **34,7%**, tj. **42**, z terenu powiatu elbląskiego, w tym:

- subsydiowane 52,4% (**22**)
- z sektora publicznego 19,0% (**6**).

Najczęściej zgłaszane były miejsca pracy w zawodach:

- sprzątaczką;
- pracownik biurowy;
- pracownik gospodarczy;
- pracownik przy produkcji opakowań;
- lakiernik akcesoriów meblowych;
- sortowacz/nakładacz akcesoriów meblowych.

Wykres nr 17. Miejsca pracy i miejsca aktywizacji zawodowej według sektora w powiecie elbląskim.



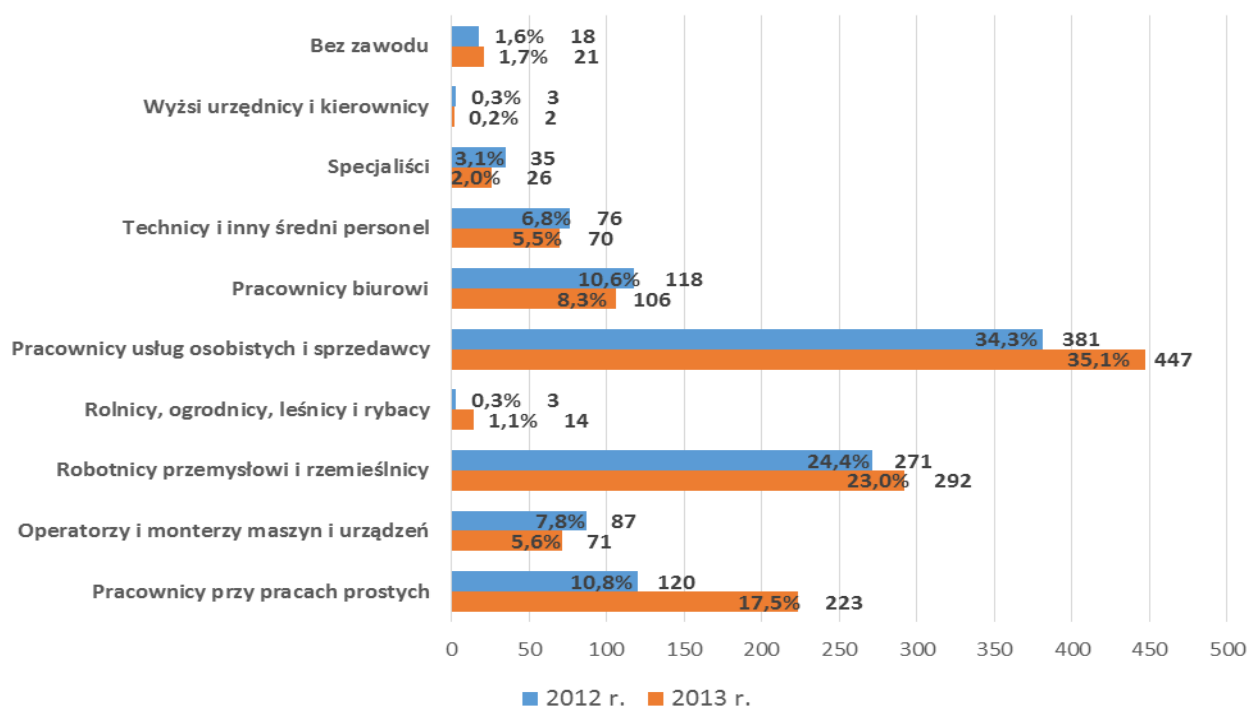
Wykaz ofert pracy według klasyfikacji zawodów i specjalności przedstawia poniższa tabela.

Tabela nr 16. Miejsca pracy i miejsca aktywizacji zawodowej pracy według podstawowych grup zawodowych.

GRUPY ZAWODÓW	POWIAT ELBLĄSKI 12 miesięcy 2012 r.	POWIAT ELBLĄSKI 12 miesięcy 2013 r.
OGÓŁEM, z tego:	1112	1272
Bez zawodu	18	21
Wyżsi urzędnicy i kierownicy	3	2
Specjaliści	35	26
Technicy i inny średni personel	76	70
Pracownicy biurowi	118	106
Pracownicy usług osobistych i sprzedawcy	381	447
Rolnicy, ogrodnicy, leśnicy i rybacy	3	14
Robotnicy przemysłowi i rzemieślnicy	271	292
Operatorzy i monterzy maszyn i urządzeń	87	71
Pracownicy przy pracach prostych	120	223

Źródło: Załącznik 3 do sprawozdania MPiPS-01 o rynku pracy, opracowanie własne PUP w Elblągu

Wykres nr 18. Udział % miejsc pracy i miejsc aktywizacji zawodowej wg grup zawodowych



Oferty najczęściej wpływające do urzędu adresowane były do:

- pracowników usług osobistych i sprzedawców – 35,1%;

- robotników przemysłowych i rzemieślników – 22,9%;
- pracowników przy pracach prostych – 17,5%;
- pracowników biurowych – 8,5%;
- operatorów i monterów maszyn i urządzeń – 5,6%;
- techników i innego średniego personelu – 5,5%.

Spadek oferowanych miejsc pracy nastąpił w pięciu spośród dziesięciu podstawowych grup zawodowych: specjalistów o 25,7%, operatorów maszyn i urządzeń o 18,4%, pracowników biurowych o 10%, techników i innego średniego personelu o 7,8%, wyższych urzędników i kierowników o 33%.

Tabela nr 17. Najczęściej oferowane miejsca pracy w powiecie elbląskim w 2013 r. w porównaniu do analogicznego okresu roku ubiegłego.

Oferowane stanowiska pracy w 2013 r.	2012 r.	2013 r.	Wzrost/ spadek
• Robotnik gospodarczy	246	258	12
• Sprzedawca*	70	111	41
• Robotnik budowlany	21	77	56
• Szwaczka	68	60	-8
• Stolarz*	13	54	41
• Pozostali pracownicy obsługi biurowej	50	53	3
• Pomoc kuchenna	13	28	15
• Pozostali monterzy izolacji	0	25	25
• Sprzątaczką biurowa	12	24	12
• Bez zawodu	18	21	3
• Brukarz	1	20	19
• Kelner*	11	15	4
• Pozostali pracownicy obsługi biura gdzie indziej niesklasyfikowani	24	14	-10
• Technik prac biurowych*	12	14	2
• Kucharz*	8	14	6
• Stolarz meblowy	12	13	1
• Krawiec*	30	12	-18
• Pozostali monterzy maszyn i urządzeń	0	12	12
• Technik administracji*	21	11	-10
• Prasowaczka ręczna	17	11	-6
• Kierowca samochodu osobowego	11	11	0
• Operator maszyn do produkcji opakowań z papieru i tektury	14	10	-4
• Robotnik drogowy	8	10	2
• Piekarz*	9	7	-2
• Tapicer	6	7	1
• Barman	1	7	6
• Recepcjonista	5	7	2
• Kaletnik*	8	6	-2
• Mechanik maszyn rolniczych	1	6	5
• Monter składacz okien	6	6	0

Wśród najliczniejszych 30 oferowanych przez pracodawców miejsc pracy w powiecie elbląskim spadek liczby oferowanych miejsc pracy nastąpił w 5 zawodach, w tym

najwyższy wśród: robotników gospodarczych, pracowników obsługi biurowej, bez zawodu. Wzrost miejsc pracy nastąpił w 25 zawodach, w tym najliczniej w zawodach: szwaczka, krawiec, krojczy, technik administracji.

OBSŁUGA OSÓB BEZROBOTNYCH PRZEZ POŚREDNIKÓW PRACY

W 2013 roku pośrednicy wydali 4920 skierowań w celu udzielenia pomocy bezrobotnym i poszukującym pracy w uzyskaniu odpowiedniego zatrudnienia w zakresie pośrednictwa krajowego i sieci EURES oraz udzielenia pomocy pracodawcom w uzyskaniu pracowników o poszukiwanych kwalifikacjach zawodowych.

GIEŁDY PRACY

Giełdy pracy - stosowane są w sytuacji, gdy pracodawca wyraża chęć bezpośredniego spotkania z większą grupą kandydatów do pracy na zgłoszone stanowisko pracy i w tym samym zawodzie.

Powiatowy Urząd Pracy w Elblągu w 2013 roku zorganizował **7 giełd pracy na 67 stanowisk**. Spośród 163 uczestników spotkań pracodawcy zatrudnili 48 osób, co oznacza, że 29% uczestników podjęło pracę. Pracodawcy dysponowali ofertami na następujące stanowiska pracy: opiekunka osób starszych, pracownicy produkcji, inżynier mechanik, cieśla, betoniarz, zbrojarz, pracownik do rozbioru ryb, masażysta.

W przypadku 1 firmy ilość miejsc pracy była nieograniczona (opiekunka – praca na terenie Niemiec.) Nabór jest cały czas aktualny, a liczba miejsc nieokreślona.

SPOTKANIA Z PRACODAWCAMI

W 2013 roku Powiatowy Urząd Pracy w Elblągu zorganizował 15 spotkań z pracodawcami i 7 spotkań z innymi partnerami lokalnego rynku pracy. W spotkaniach uczestniczyło 123 spośród 198 zaproszonych pracodawców.

Pracodawcy lokalnego rynku pracy reprezentowali branże:

- handel;
- usługi rolnicze, transportowe, dentystyczne, budowlane i porządkowe.

Tematem spotkań była promocja i informacja o usługach i instrumentach rynku pracy dostępnych dla najważniejszych partnerów rynku pracy, jakimi są pracodawcy oraz wskazanie możliwości wspólnego działania na rzecz łagodzenia skutków bezrobocia na lokalnym rynku pracy.

W celu nawiązania współpracy oraz promocji usług urzędu, pośrednicy pracy odwiedzili 808 pracodawców z Elbląga i powiatu elbląskiego. Pozyskano 55 ofert i nawiązano nową współpracę z 323 pracodawcami.

TARGI PRACY

Targi pracy są przedsięwzięciem organizowanym przez urząd pracy, mającym na celu stworzenie okazji do spotkania osób poszukujących pracy z firmami poszukującymi pracowników, które mają okazję zaprezentowania ofert pracy, promocję miejsc pracy oraz pozyskania kandydatów odpowiadających ich wymaganiom.

W 2013 r. odbyły się dwie edycje Elbląskich Targów Pracy.

W dniu 18 kwietnia 2013 roku w Centrum Sportowo Biznesowym w Elblągu odbyły się (po raz trzynasty) **Targi Pracy i Przedsiębiorczości** zorganizowane przez Powiatowy Urząd Pracy w Elblągu i Centrum Edukacji i Pracy Młodzieży OHP.

W targach udział wzięło 58 wystawców, w tym 34 pracodawców. Wszyscy uczestnicy targów mieli możliwość zapoznania się z różnorodnymi ofertami zatrudnienia w kraju, a także za granicą. Przedstawiono 202 oferty pracy krajowe oraz oferty pracy za granicą w różnych branżach i zawodach.

Na targach pracodawcy reprezentowali następujące branże: stolarstwo, przemysł odzieżowy, spożywczy, handel, transport, turystyka, ochrona mienia, windykacja.

Program targów obejmował: oferty pracy, oferty edukacyjne, informacje w zakresie przedsiębiorczości oraz konsultacje doradcy zawodowego i psychologa.

Do udziału w targach zaproszono instytucje, które prowadzą działalność na rzecz osób chcących założyć własną działalność gospodarczą (KĄCIK PRZEDSIĘBIORCZOŚCI). Zainteresowani mogli zasięgnąć informacje na temat możliwości pozyskania środków na działalność gospodarczą w formie dotacji lub pożyczek, skorzystać z pomocy przy pisaniu wniosków o tego typu pomoc czy porozmawiać z przedstawicielami banków, wspierających finansowo osoby chcące założyć własną działalność gospodarczą.

W ramach Tygodnia Obywateli Europy na Warmii i Mazurach w Elblągu, 16 października 2013 r. odbyła się kolejna edycja Elbląskich Targów Pracy. Organizatorem targów był Powiatowy Urząd Pracy w Elblągu, w partnerstwie z Centrum Edukacji i Pracy Młodzieży OHP w Elblągu oraz Wojewódzkim Urzędem Pracy w Olsztynie.

Na targach zagościło 60 wystawców (w tym 31 pracodawców). Podczas targów zaprezentowano 298 ofert **pracy** w różnych branżach i zawodach dla osób poszukujących zatrudnienia.

Zorganizowane po raz czternasty targi pracy były dla pracodawców okazją do zaprezentowania aktualnych ofert pracy oraz pozyskania do pracy odpowiadających wymogom pracowników. Wydarzenie to było również szansą na znalezienie zatrudnienia za granicą, uzyskania informacji o możliwości podniesienia kwalifikacji czy też pozyskania wiedzy dla chcących rozpocząć własną działalność gospodarczą. Agencje zatrudnienia reprezentowały oferty pracy za granicą. Wojewódzki Urząd Pracy w Olsztynie oferował miejsca pracy za granicą w ramach sieci EURES dla osób, które chciałyby podjąć pracę w którymś z krajów Unii Europejskiej lub Europejskiego Obszaru Gospodarczego.

Podczas targów zainteresowane osoby mogły skorzystać z porady doradcy zawodowego, psychologa i uzyskać informacje z zakresu pośrednictwa pracy.

Uczestnicy targów mieli możliwość skorzystania z konsultacji z przedstawicielami Zakładu Ubezpieczeń Społecznych oraz Państwowej Inspekcji Pracy, uzyskania bliższych informacji o propozycjach odbycia służby w Narodowych Siłach Rezerwy przedstawionych przez WKU w Elblągu.

Obie edycje targów odwiedziło około 1500 osób, 52 osoby bezrobotne podjęły zatrudnienie w wyniku ofert przedstawionych na targach.

11.2. PORADNICTWO ZAWODOWE

W 2013 roku objęto 2951 osób bezrobotnych i poszukujących pracy z powiatu elbląskiego usługą z zakresu poradnictwa zawodowego i informacji zawodowej.

W ramach porady indywidualnej doradcy zawodowi przeprowadzili 3077 spotkań z osobami bezrobotnymi i poszukującymi pracy.

Tabela nr 18. Poradnictwo zawodowe i informacja zawodowa

Działania doradców zawodowych	Liczba osób	
	2012 r.	2013 r.
Poradnictwo indywidualne (liczba osób),	1821	2497
Liczba wizyt w ramach porady indywidualnej	2514	3077
Porady grupowe	96	159
Informacja zawodowa grupowa	329	295

Działania dodatkowe doradców zawodowych:

- udział w Targach Pracy (kwiecień, październik 2013),
- organizacja Tygodnia Obywatela Europy na Warmii i Mazurach (załącznik nr 1),
- udział w projekcie „SZANSA NA START” (przeprowadzenie Kwestionariusza Uzdolnień Przedsiębiorczych),
- udział w Warmińsko Mazurskim Pakcie na Rzecz Rozwoju Poradnictwa Zawodowego,
- współpraca z Centrum Informacji i Planowania Kariery Zawodowej,
- udział w projekcie „NOWE DOŚWIADCZENIE - LEPSZA PRACA” – realizacja Indywidualnych Planów Działania,
- pomoc w trakcie konferencji „Europejski rynek pracy – poznaj swoje prawa”,
- warsztaty doradcze w ramach projektu dla osób do 30 roku życia „STARTUJ Z NAMI”,
- udział w projekcie „Warmia i Mazury – Obwód Kaliningradzki. Pracując ponad granicami” - udział doradców w szkoleniach i seminariach na terenie Obwodu Kaliningradzkiego i Polski,
- współpraca z firmą PPH Rarytas J. i R. Markowscy Sp. j. w ramach projektu "Już potrafię - to proste II”.

W ramach „**Tygodnia Obywateli Europy na Warmii i Mazurach** „, w dniach **14 – 18 października 2013 r.** zorganizowane zostały spotkania w placówkach oświatowych.

Organizacją spotkań zajęł się Powiatowy Urząd Pracy w Elblągu, który przyjmował zgłoszenia szkół chętnych do udziału w warsztatach, organizował harmonogram spotkań i koordynował całe przedsięwzięcie. W skład zespołu wchodzili przedstawiciele

następujących instytucji:

- Powiatowy Urząd Pracy w Elblągu;
- Centrum Edukacji i Pracy Młodzieży OHP w Elblągu;
- Poradnia Psychologiczno - Pedagogiczna Nr 1 w Elblągu;
- Wojskowa Komenda Uzupełnień w Elblągu.

Tabela nr 19. Zestawienie warsztatów pn. „Moje wejście na rynek pracy”
przeprowadzonych przez zespoły doradców zawodowych

Nazwa instytucji	Nazwa szkoły na terenie, której odbyły się warsztaty	Liczba warsztatów	Liczba uczestników
Powiatowy Urząd Pracy w Elblągu	Powiatowy Urząd Pracy w Elblągu	1	6
Centrum Edukacji i Pracy Młodzieży OHP w Elblągu,	Specjalny Ośrodek Szkolno Wychowawczy nr 1 w Elblągu	1	11
Powiatowy Urząd Pracy w Elblągu, Centrum Edukacji i Pracy Młodzieży OHP w Elblągu, Poradnia Psychologiczno-Pedagogiczna Nr 1 w Elblągu	Gimnazjum nr 5 w Elblągu	1	21
Centrum Edukacji i Pracy Młodzieży OHP w Elblągu,	Liceum Ogólnokształcące nr 2 w Elblągu	1	24
Powiatowy Urząd Pracy w Elblągu, Centrum Edukacji i Pracy Młodzieży OHP w Elblągu, Poradnia Psychologiczno-Pedagogiczna Nr 1 w Elblągu	Zespół Szkół Zawodowych nr 1 w Elblągu	1	10
Poradnia Psychologiczno-Pedagogiczna Nr 1 w Elblągu	Gimnazjum nr 4 w Elblągu	1	25
Powiatowy Urząd Pracy Elblągu, Centrum Edukacji i Pracy Młodzieży OHP w Elblągu,	Zespół Szkół Turystyczno-Hotelarskich w Elblągu	1	30
Powiatowy Urząd Pracy w Elblągu, Centrum Edukacji i Pracy Młodzieży OHP w Elblągu	Gimnazjum w Nowakowie	1	15
Wojskowa Komenda Uzupełnień w Elblągu, Centrum Edukacji i Pracy Młodzieży OHP w Elblągu, Poradnia Psychologiczno-Pedagogiczna Nr 1 w Elblągu	Zespół Szkół Gospodarczych w Elblągu	1	27
Powiatowy Urząd Pracy w Elblągu, Centrum Edukacji i Pracy Młodzieży OHP w Elblągu, Poradnia Psychologiczno-Pedagogiczna Nr 1 w Elblągu	Zespół Szkół Techniczno - Informatycznych w Elblągu	2	44

11.3. KLUB PRACY

Szkolenia z zakresu aktywnego poszukiwania pracy oraz zajęcia aktywizacyjne prowadzone są przez Kluby Pracy w Elblągu oraz w Filii w Pasłęku

W 2013 r. w zajęciach Klubu Pracy uczestniczyło **375 osób** (310 osób długotrwale bezrobotnych) z powiatu elbląskiego, w tym:

- w zajęciach aktywizacyjnych **286 osób** (225 osób długotrwale bezrobotnych)
- w szkoleniach **89 osób** (85 osób długotrwale bezrobotne).

Tabela nr 20. Pomoc w aktywnym poszukiwaniu pracy (KLUB PRACY).

Działania liderów klubów pracy	2012 r.	2013 r.
Zajęcia aktywizacyjne	346	286
Szkolenia z zakresu aktywnego poszukiwania pracy	87	89

W 2013 r. spadła liczba osób bezrobotnych korzystających z zajęć aktywizujących (o 17,3%) natomiast liczba osób uczestniczących w szkoleniach pozostała na poziomie 2012 r.

Działania dodatkowe liderów klubu pracy:

- udział w Elbląskich Targach Pracy (kwiecień 2013 r.; październik 2013 r.);
- współpraca z Elbląskim Stowarzyszeniem Zbierania Inicjatyw Pozarządowych (dot. możliwości założenia spółdzielni socjalnych);
- współpraca z MEDYKIEM (oferta edukacyjna, w szczególności kwalifikacyjne kursy zawodowe);
- współpraca z kosmetyczką-wizażystką (zajęcia z wizażu w ramach szkoleń z zakresu umiejętności poszukiwania pracy);
- udzielanie informacji grupowej bezrobotnym lub poszukującym pracy dotyczącej przygotowywania Indywidualnych Planów Działania;
- udzielanie informacji grupowej bezrobotnym lub poszukującym pracy na temat bieżących usług PUP.

12. WYDATKI FUNDUSZU PRACY I EUROPEJSKIEGO FUNDUSZU SPOŁECZNEGO.

W okresie 12 miesięcy 2013 roku wydatki Powiatowego Urzędu Pracy w Elblągu (dla m. Elbląga i powiatu elbląskiego) z Funduszu Pracy i Europejskiego Funduszu Społecznego wyniosły 40641,5 tys. zł. Kwota wydatków w stosunku do okresu styczeń – grudzień 2012 r. wzrosła o 6.687,1 tys. zł, tj. 19,7%, w tym na aktywne formy wzrosła o 43,3%.

Wykres nr 19. Struktura wydatków z FP za okres 12 miesięcy 2013 roku.

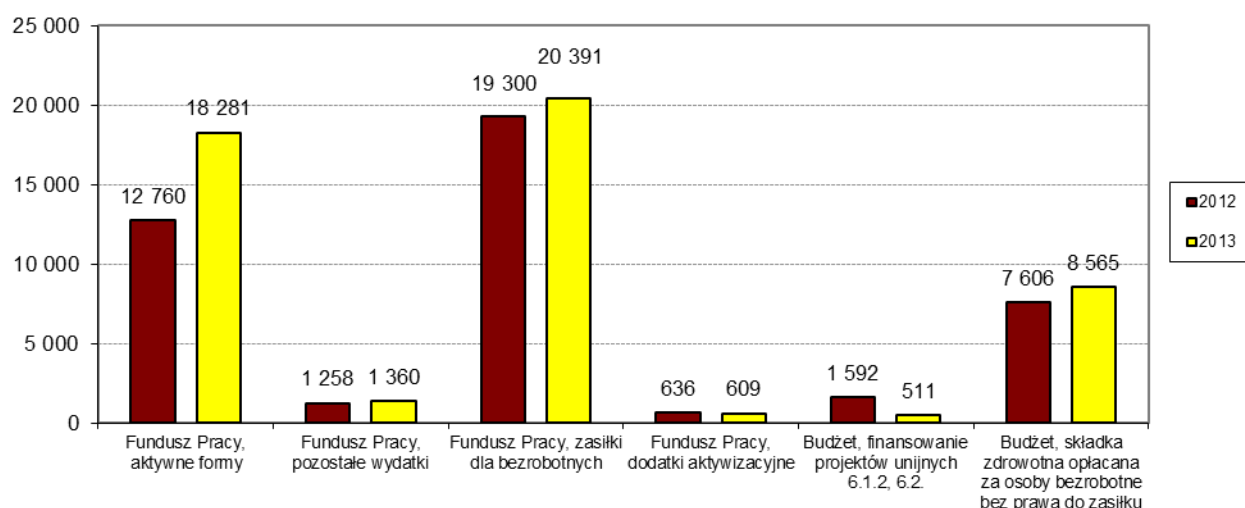


Tabela nr 21. Wydatki z Funduszu Pracy w okresie 12 miesięcy 2012 – 2013 r.

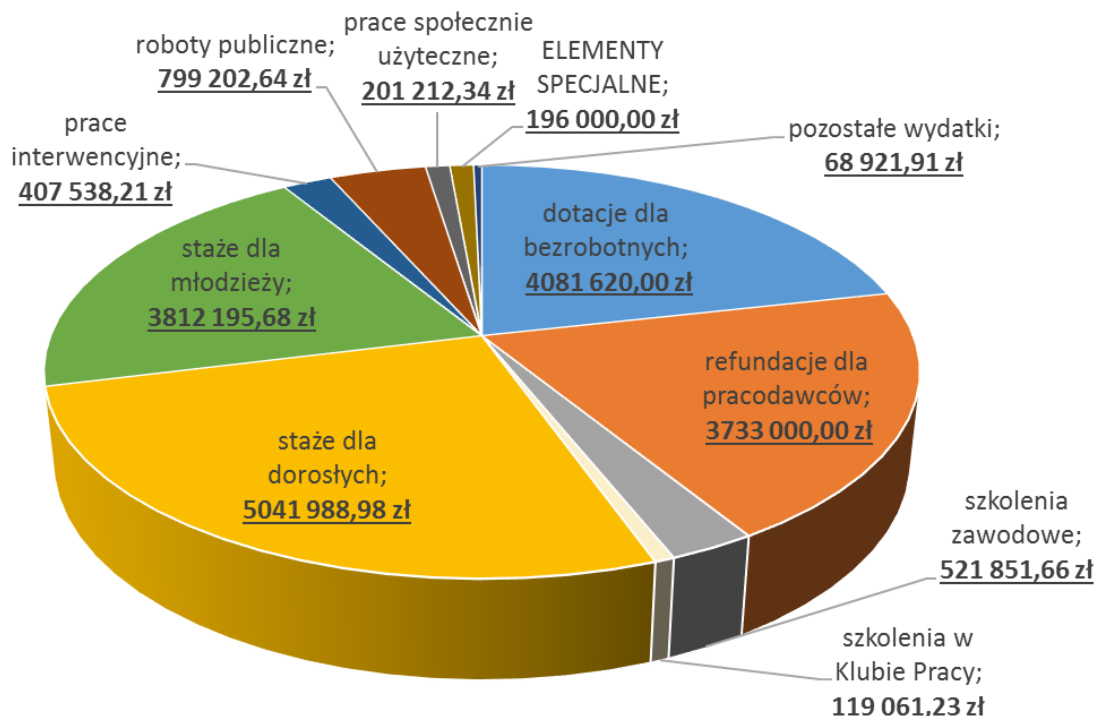
Wyszczególnienie	Rok 2012 w tys. zł	Rok 2013 w tys. zł	Wydatki w 2013 r. (% do ogółu)	Wzrost/spadek do 2012r. w tys. zł	Wzrost/spadek do 2012r. w %
Ogółem	33.954,4	40.641,5	100,0	6.687,1	19,7
Zasiłki dla bezrobotnych	19.300,3	20.391,4	50,2	1.091,1	5,6
Aktywne formy	12.760,2	18.281,0	45,0	5.520,8	43,3
Dodatki aktywizacyjne	635,7	609,2	1,5	-26,5	-4,2
Inne	1.258,2	1360,0	3,3	102,1	8,1

W 2013 r. wydatki na aktywne formy były o 5.520,8 tys. zł (43,3%) wyższe niż w 2012 r. udział wydatków z Funduszu Pracy na aktywne formy w 2013r. wyniósł 45,0%.

W porównaniu z okresem styczeń – grudzień 2012 r. w 2013 roku spadły wydatki na: dodatki aktywizacyjne (4,2%), a wzrosły zasiłki dla bezrobotnych (5,6%).

Szczegółowo strukturę wydatków na aktywne formy przeciwdziałania bezrobociu w 2013 r. w Powiatowym Urzędzie Pracy w Elblągu przedstawia wykres nr 20.

Wykres nr 20. Struktura wydatków na aktywne formy przeciwdziałania bezrobociu z Funduszu Pracy w 2013 r.



13. DZIAŁANIA ADMINISTRACYJNE

W 2013 roku na stanowisku ewidencji i rejestracji wydano **36 059 decyzji** o statusie osoby bezrobotnej.

W 2013 r. wystawiono **36 619 zaświadczeń** (celem przedłożenia w ośrodkach pomocy społecznej, sądach, bankach, ZUS, Narodowym Funduszu Zdrowia i innych).

.W 2013 r. udzielono **3 502 odpowiedzi** na podania interesantów i zapytania instytucji takich jak: ośrodki pomocy społecznej, sądów, ZUS, PIP, Policji, Komorników, Narodowego Funduszu Zdrowia i innych.

Celem zwiększenia dostępności do usług Powiatowego Urzędu Pracy w Elblągu **uruchomiono w 2013 roku usługę elektronicznej rejestracji osób bezrobotnych.**

14. KONFERENCJE ORGANIZOWANE PRZEZ POWIATOWY URZĄD PRACY W ELBLĄGU

W dniu 16 października 2013 r. w siedzibie Państwowej Wyższej Szkoły Zawodowej w Elblągu odbyła się konferencja pn. „Europejski rynek pracy – poznaj swoje prawa”. Prelegenci przedstawili zagadnienia dotyczące migracji zarobkowych, przepisów Unii Europejskiej w zakresie prawa pracy, dotyczące nauki i zdobywania zawodu na terenie Unii, możliwości poszukiwania i podejmowania pracy oraz podejmowania własnej działalności na terenie unii.

Po konferencji odbyły się warsztaty, których uczestnikami były osoby bezrobotne oraz młodzież szkolna i akademicka:

- „Moje wejście na rynek pracy”
- „Jak wypełnić Europass?”,
- „Praca z Euresem w UE/EOG”.

Warsztaty przeprowadzili doradcy zawodowi zatrudnieni w Powiatowym Urzędzie Pracy w Elblągu, w Centrum Edukacji i Pracy Młodzieży OHP oraz Wojewódzkim Urzędzie Pracy w Olsztynie.

PODSUMOWANIE

W 2013 roku zanotowano następujące tendencje w strukturze bezrobocia w powiecie elbląskim:

- wzrost liczby osób nowo zarejestrowanych o 335 osób, tj. 6%;
- wzrost liczby osób wyłączonych z ewidencji bezrobotnych o 157 osób, tj. 3%;
- wzrost liczby osób podejmujących pracę o 423 osoby, tj. 21%, w tym niesubsydiowaną o 497 osób, tj. 30,3%;
- spadek udziału młodzieży w ogólnej populacji bezrobotnych 1,3 p. p;
- spadek w stosunku do ogółu, udziału bezrobotnych z wykształceniem ogólnokształcącym o 0,3 p. proc oraz zasadniczym zawodowym o 1,2 p. proc.;
- skrócenie czasu pozostawania bez zatrudnienia w przedziale czasowym pozostawania bez pracy do 1 m-ca (13,9%) oraz od 1 do 3 miesięcy (1,3%);
- wzrost liczby oferowanych miejsc pracy i miejsca aktywizacji zawodowej o 160, tj. 14,4%;
- wzrost liczby bezrobotnych korzystających z zajęć aktywizacyjnych o 705 osób, tj. 31,4%.

Elbląg, 18.06.2014 r.