

Powiatowy Urząd Pracy w Elblągu

RYNEK PRACY W POWIECIE ELBLĄSKIM

w 2017 R.

Elbląg, luty 2018 r.

WSTĘP

Niniejsze opracowanie charakteryzuje najważniejsze cechy rynku pracy w powiecie elbląskim oraz przedstawia dynamikę zmian dokonujących się w tej dziedzinie. Celem opracowania jest przedstawienie najważniejszych zjawisk mających wpływ na kształtowanie się sytuacji na lokalnym rynku pracy w 2017 r. i przedstawienie analizy porównawczej w stosunku do 2016 r., a także porównanie niektórych wskaźników dotyczących bezrobocia na przestrzeni kilku ostatnich lat. Jest to diagnoza ogólnych tendencji w poziomie i strukturze bezrobocia oraz określenie działań podejmowanych przez Powiatowy Urząd Pracy w Elblągu, zmierzających do zmniejszenia bezrobocia i łagodzenia jego skutków w powiecie elbląskim.

W niniejszym opracowaniu wskazano jak ważnym elementem polityki działań na rynku pracy jest zatrudnienie subsydiowane. Subsydiowanie zatrudnienia umożliwia aktywną pomoc zarówno bezrobotnym, jak i pracodawcom. Taka forma zatrudnienia kierowana jest do osób bezrobotnych, których ustawa kwalifikuje, jako osoby będące w szczególnej sytuacji na rynku pracy, które w normalnych warunkach najprawdopodobniej nie miałyby szansy na znalezienie pracy.

Źródłem wszystkich tabel i wykresów są: sprawozdanie o rynku pracy MRPiPS-01 (wraz z załącznikami) oraz publikacje GUS (www.stat.gov.pl). Opracowanie zawiera część opisową oraz zestawienie danych w ujęciu tabelarycznym lub za pomocą wykresów.

Struktura opracowania obejmuje głównie :

- ✓ analizę sytuacji społeczno - gospodarczej;
- ✓ analizę poziomu bezrobocia;
- ✓ analizę stopy bezrobocia;
- ✓ analizę struktury bezrobocia;
- ✓ analizę oferty wolnych miejsc pracy i aktywizacji zawodowej;
- ✓ analizę płynności bezrobocia;
- ✓ wskazanie poziomu aktywizacji zawodowej osób bezrobotnych.

I. SYTUACJA SPOŁECZNO - GOSPODARCZA

Na koniec czerwca 2017 r. stan ludności w Elblągu wyniósł **121046** osób, a w powiecie elbląskim **57967** osób.

Tabela: Stan ludności wg płci w Elblągu i powiecie elbląskim na koniec czerwca 2017 r. w porównaniu do czerwca 2016 r.

Jednostka terytorialna	Stan na 30 czerwca 2016 r.			Stan na 30 czerwca 2017 r.		
	Ogółem	Mężczyźni	Kobiety	Ogółem	Mężczyźni	Kobiety
Elbląg	121412	58151	63261	121046	57958	63088
powiat elbląski	58136	29084	29052	57967	29011	28956

Stan ludności na koniec czerwca 2017 r. w porównaniu do czerwca 2016 r.:

- w Elblągu zmniejszył się o 366 osób, tj. 0,3%, w tym wśród:
 - mężczyzn o 193 osoby, tj. 0,3%;
 - kobiet o 173 osoby, tj. 0,3%.
- w powiecie elbląskim zmniejszył się o 169 osób, tj. o 0,3%.
 - mężczyzn o 73 osoby, tj. 0,3%;
 - kobiet zmniejszył się o 96 osób, tj. 0,3%.

Na koniec III kwartału 2017 r. było zarejestrowanych **12546** podmiotów gospodarki narodowej w rejestrze REGON z Elbląga i **4110** podmiotów z powiatu elbląskiego.

Tabela: Podmioty gospodarki narodowej w rejestrze REGON z Elbląga i z powiatu elbląskiego na koniec III kwartału 2017 r. w porównaniu do III kwartału 2016 r.

Jednostka terytorialna	III kw. 2016	III kw. 2017	Zmiany do 2016 w liczbie podmiotów	Zmiany do 2016 w %
Elbląg	12515	12546	31	0,2
powiat elbląski	4014	4110	96	2,4

W okresie sprawozdawczym III kwartał 2016 r. – III kwartał 2017 r. liczba podmiotów gospodarki narodowej wzrosła zarówno w Elblągu, jak i w powiecie elbląskim.

Podmioty gospodarki narodowej według klas wielkości na koniec III kwartału 2017 r. w porównaniu do III kwartału 2016 r. przedstawia poniższa tabela.

Tabela: Podmioty gospodarki narodowej według klas wielkości.

Podmioty	powiat elbląski		Elbląg	
	III kw. 2016	III kw. 2017	III kw. 2016	III kw. 2017
0 - 9	3796	3891	11959	11992
10 – 49	185	189	433	436
50 – 249	30	27	107	104
250 – 999	3	3	15	13
1000 i więcej	0	0	1	1

W Elblągu na koniec III kw. 2017 r. najczęściej zarejestrowanych było podmiotów zatrudniających do 9 pracowników, stanowiły one w Elblągu 95,6% wszystkich zatrudniających podmiotów, a w powiecie elbląskim 94,7%.

II. POZIOM BEZROBOCIA

Liczba osób bezrobotnych zarejestrowanych w Powiatowym Urzędzie Pracy w Elblągu na dzień 31.12.2017 r. wynosiła **7333 osoby** (w tym 4172 kobiety, tj. 56,9%):

- w Elblągu – **3826 osób** (w tym 2087 kobiet, tj. 54,5%);
- w powiecie elbląskim – **3507 osób** (w tym 2085 kobiet, tj. 59,5%).

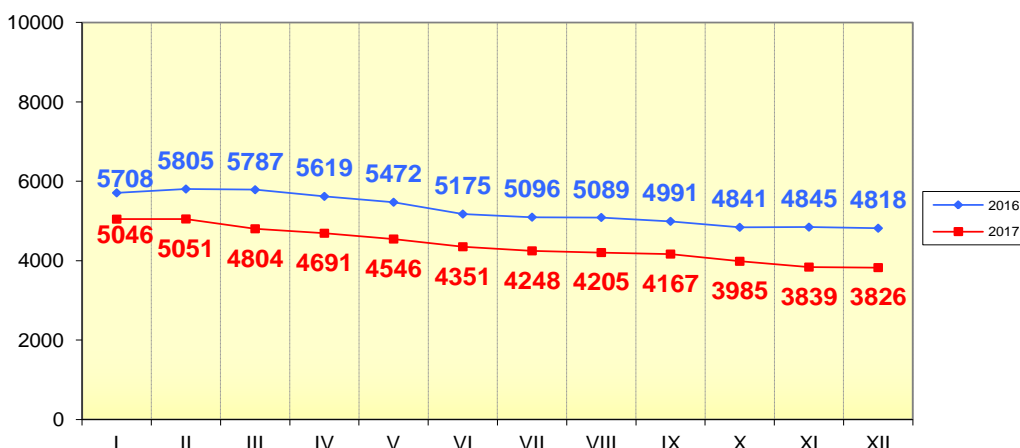
W ewidencji urzędu pracy zarejestrowanych było 135 osób poszukujących pracy (spadek o 15 osób, tj. 10%):

- w Elblągu – 81 osób (spadek o 8 osób, tj. 9,0%);
- w powiecie elbląskim - 54 osoby (spadek o 7 osób, tj. 11,5%).

Zgodnie z założeniami w okresie 12 miesięcy 2017 r. został osiągnięty spadek poziomu bezrobocia o 1612 osób (18,0%), w tym:

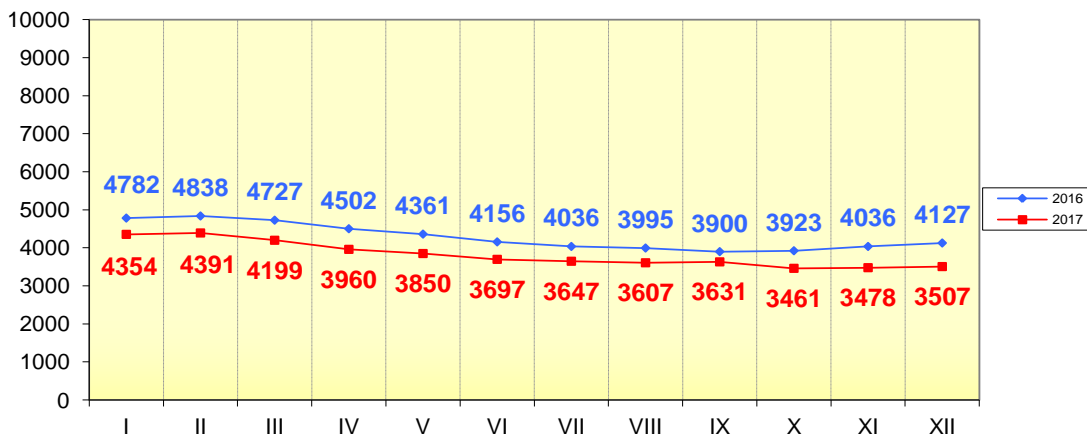
- w Elblągu liczba bezrobotnych zmniejszyła się o 992 osoby, tj. o 20,6%;
- w powiecie elbląskim liczba bezrobotnych zmniejszyła się o 620 osób, tj. o 15,0%.

Wykres. Liczba bezrobotnych w Elblągu w latach 2016 - 2017



Źródło: Sprawozdawczość MPiPS-01 o rynku pracy, opracowanie własne

Wykres. Liczba bezrobotnych w powiecie elbląskim w latach 2016 - 2017



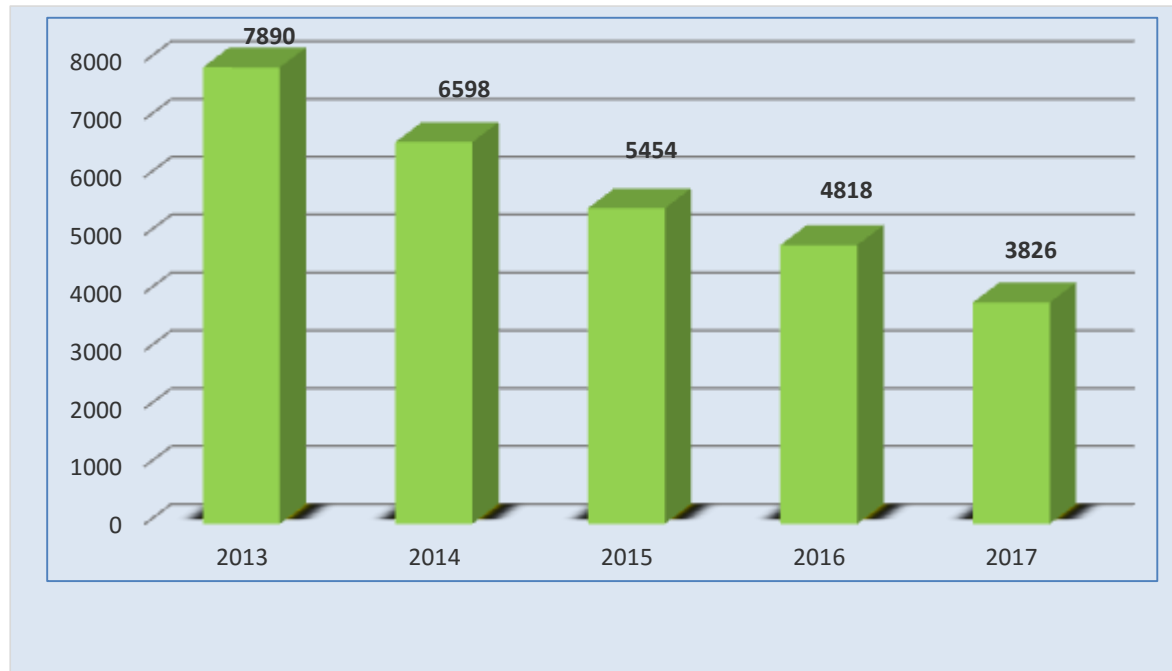
Źródło: Sprawozdawczość MPiPS-01 o rynku pracy, opracowanie własne

Tabela: Zmiany w poziomie bezrobocia według jednostek administracyjnych

Jednostki administracyjne	Stan na 31.12.2016 r.		Stan na 31.12.2017 r.		+ wzrost, - spadek w %	
	Ogółem	w tym kobiety	Ogółem	w tym kobiety	Ogółem	W tym kobiety
miasto Elbląg	4818	2521	3826	2087	-20,6	-17,2
powiat elbląski	4127	2350	3507	2085	-15,0	-11,3
w tym:						
gmina Elbląg	466	253	393	222	-15,7	-12,3
miasto i gmina Tolkmicko	389	203	337	185	-13,4	-8,9
gmina Gronowo Elbląskie	317	189	281	161	-11,4	-14,8
gmina Markusy	272	174	233	148	-14,3	-14,9
gmina Milejewo	222	121	155	101	-30,2	-16,5
miasto i gmina Pasłęk	1490	863	1265	756	-15,1	-12,4
gmina Godkowo	269	150	233	145	-13,4	-3,3
gmina Rychliki	423	240	360	220	-14,9	-8,3
miasto i gmina Młynary	279	157	250	147	-10,4	-6,4

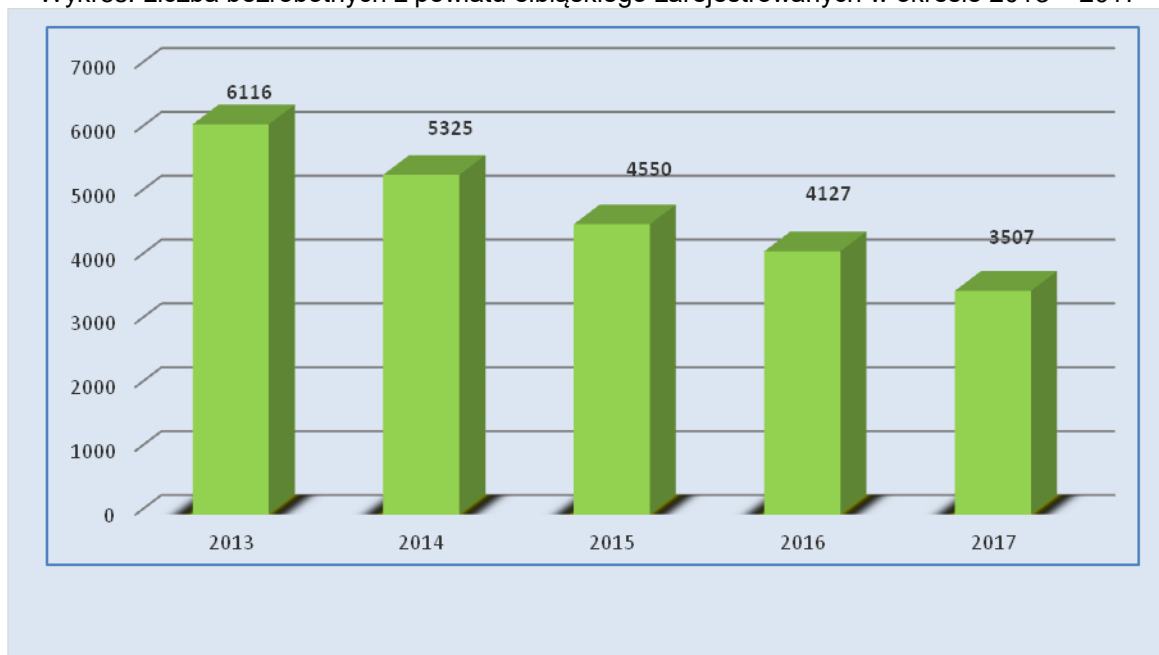
Rynek pracy na wsi jest rynkiem szczególnym, na którym często zachodzą dysproporcje w odniesieniu do miasta. Na koniec grudnia 2017 r. liczba bezrobotnych mieszkańców wsi w powiecie elbląskim wyniosła 2633 osoby, co stanowiło 75,1% ogółu bezrobotnych z powiatu elbląskiego. Udział procentowy zamieszkałych na wsi zwiększył się do ogółu bezrobotnych o 0,6 p.p. W porównaniu do grudnia 2016 r. spadła o 438 osób, tj. 14,3% liczba bezrobotnych zamieszkałych na wsi. Najwyższy spadek obserwujemy w gminie Milejewo (-30,2%), w gminie Elbląg (-15,7%), w mieście i gminie Pasłęk (-15,1%), w gminie Rychliki (-14,9%) oraz w gminie Markusy (-14,3%).

Wykres. Liczba bezrobotnych z Elbląga zarejestrowanych w okresie 2013 – 2017



Źródło: Sprawozdawczość o rynku pracy MRPiPS-01, opracowanie własne

Wykres. Liczba bezrobotnych z powiatu elbląskiego zarejestrowanych w okresie 2013 – 2017



Źródło: Sprawozdawczość o rynku pracy MPIPS-01, opracowanie własne

Analizując lata 2013 - 2017, można zauważyć, iż poziom bezrobocia od 2014 r. maleje w obydwu obsługiwanych powiatach. W latach 2013 – 2017, liczba osób zarejestrowanych w urzędzie pracy zmniejszyła się 6673 osoby (tj. o 47,6%), w tym:

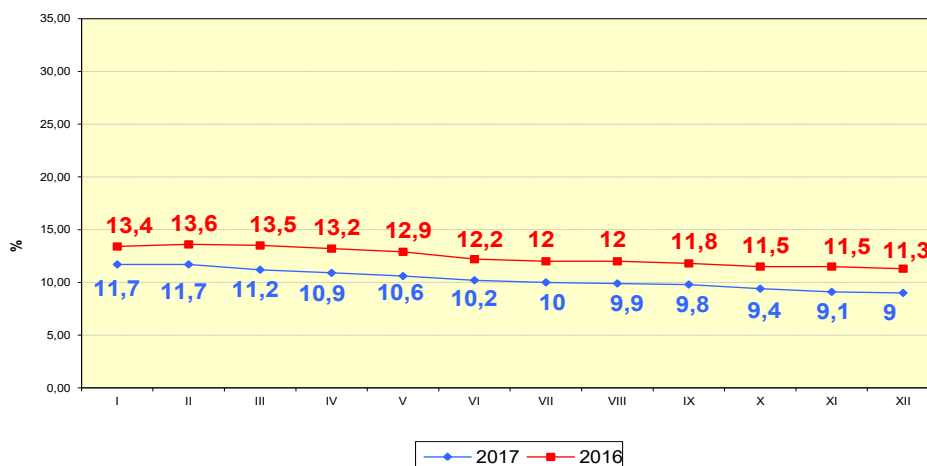
- w Elblągu zmniejszyła się o 4064 osoby, tj. o 51,5 %;
- w powiecie elbląskim zmniejszyła się o 2609 osób, tj. o 42,7 %.

III. STOPA BEZROBOCIA

Na koniec grudnia 2017 r. stopa bezrobocia wynosiła:

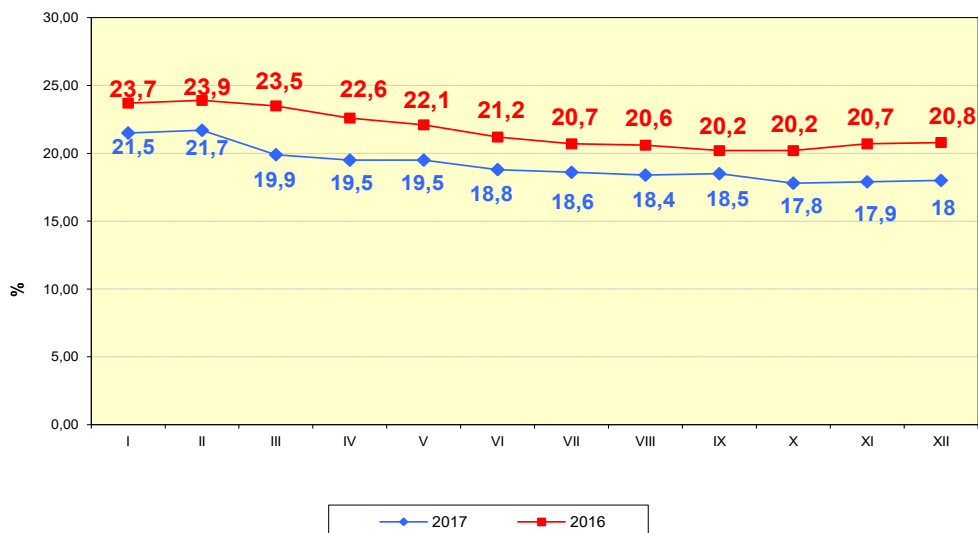
- w Polsce 6,6% - spadek do grudnia 2016 r. o 1,6 p.p.,
- w województwie 11,7% - spadek do grudnia 2016 r. o 2,5 p.p.,
- **w Elblągu 9% - spadek do grudnia 2016 r. o 2,3 p.p.,**
- **w powiecie elbląskim 18% - spadek do grudnia 2016 r. o 2,8 p.p.**

Wykres. Stopa bezrobocia w Elblągu w latach 2016 - 2017



Źródło: Dane GUS, opracowanie własne

Wykres. Stopa bezrobocia w powiecie elbląskim w latach 2016 – 2017



Źródło: Dane GUS, opracowanie własne

IV. STRUKTURA BEZROBOCIA

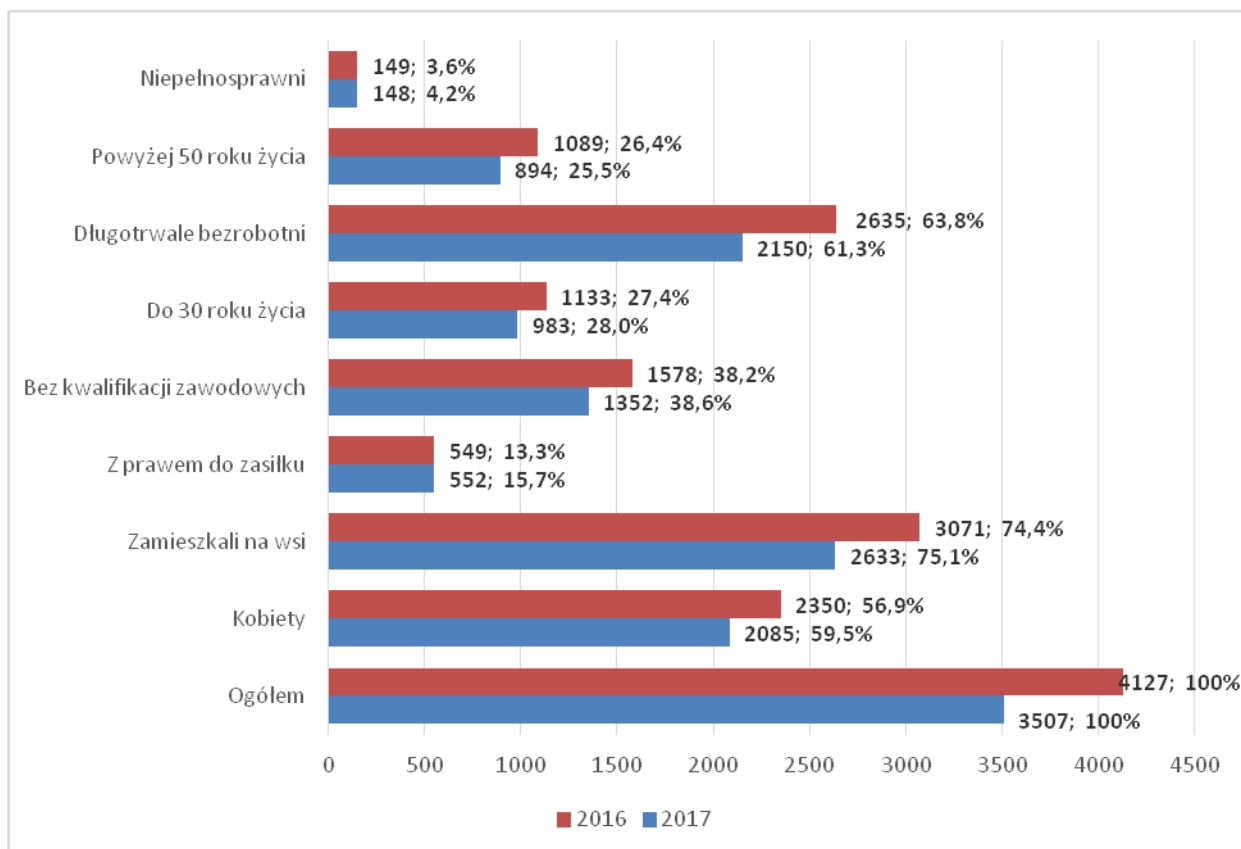
Struktura bezrobocia w powiecie elbląskim ulega pozytywnym zmianom. Spadła liczba bezrobotnych kobiet, ale ich odsetek wzrósł. Na 31 grudnia 2017 r. wśród 3507 bezrobotnych, zarejestrowanych było **2085 kobiet**, które stanowiły **59,5%** ogółu bezrobotnych. Liczba kobiet spadła w stosunku do tego samego okresu 2016 r. o 11,3%, tj. o 265 osób, przy jednoczesnym wzroście ich odsetka w strukturze bezrobotnych o 2,6 p.p.

Bezrobotni **zamieszkali na wsi** w liczbie **2633** na koniec grudnia 2017 r. stanowili 75,1% ogółu bezrobotnych z powiatu elbląskiego. W porównaniu do grudnia 2016 r. liczba bezrobotnych zamieszkałych na wsi spadła o 438 osób, tj. 14,3%, a udział procentowy do ogółu bezrobotnych wzrósł o 0,7 p.p.

W końcu grudnia 2017 r. **552** osobom z powiatu elbląskiego przysługiwało **prawo do pobierania zasiłku**, grupa ta stanowiła 15,7% ogółu bezrobotnych z powiatu elbląskiego. W stosunku do tego samego okresu 2016 r. odsetek uprawnionych do tego świadczenia zwiększył się o 2,4 p.p., a ich liczba wzrosła o 3 osoby (o 0,6%).

Na 31 grudnia 2017 r. w powiecie elbląskim liczba osób **bez kwalifikacji zawodowych** wyniosła **1352** osoby, co stanowiło 38,6% ogółu zarejestrowanych bezrobotnych z powiatu elbląskiego. Porównując ze stanem na 31.12.2016 r. można zauważyć, że liczba bezrobotnych w tej grupie zmniejszyła się 226 osób (tj. o 14,3%), natomiast udział procentowy bezrobotnych bez kwalifikacji zawodowych wzrósł o 0,4 p.p.

Na 31.12.2017 r. w powiecie elbląskim zarejestrowane były **983** osoby **do 30 r. życia**, które stanowiły 28% ogółu bezrobotnych z powiatu elbląskiego. Nastąpił spadek w porównaniu do tego samego okresu 2016 r. o 150 osób (tj. o 13,2%), a udział procentowy bezrobotnych do 30 r. życia w strukturze wzrósł o 0,6 p.p. Statystyki dotyczące rynku pracy uwzględniają również kategorie osób bezrobotnych **do 25 r. życia**. Na koniec grudnia 2017 r., w rejestrze PUP pozostawały **464** osoby w tym wieku, stanowiąc 13,2% ogółu bezrobotnych. W porównaniu do grudnia 2016 r. widoczny jest spadek liczby bezrobotnych w tej grupie o 117 osób (tj. o 20,1%) oraz spadek w udziale procentowym bezrobotnych o 0,9 p.p.



Źródło: Sprawozdawczość o rynku pracy MRPiPS-01, obliczenia własne

W rejestrze PUP w Elblągu na koniec grudnia 2017 r. pozostawały w powiecie elbląskim 894 osoby **powyżej 50 r. życia**. W odniesieniu do grudnia 2016 r. liczba spadła o 195 osób (o 17,9%), a ich odsetek zmniejszył się o 0,9 p.p. do poziomu 25,5%.

Liczba **długotrwale bezrobotnych** zmniejszyła się w stosunku do grudnia 2016 r. o 18,4% (tj. o 485 osób) wynosząc na koniec grudnia 2017 r. 2150 osób. Odsetek długotrwale bezrobotnych w powiecie elbląskim zmniejszył się z poziomu 63,8% na koniec grudnia 2016 r. do 61,3% na koniec grudnia 2017 r. (spadek o 2,5 p.p.).

Bezrobotne osoby **niepełnosprawne**, w liczbie 148 osób, stanowiły na koniec grudnia 2017 r. 4,2% ogółu bezrobotnych zarejestrowanych w powiecie elbląskim. Liczba bezrobotnych zmniejszyła się o 1 osobę (o 0,7%) w porównaniu do analogicznego okresu 2016 r. Udział procentowy natomiast w ogólnej liczbie bezrobotnych z powiatu elbląskiego w porównaniu do grudnia 2016 r. zwiększył się o 0,6 p.p.

1. Bezrobotni według czasu pozostawania bez pracy

Tabela. Struktura bezrobotnych według czasu pozostawania bez pracy

Wyszczególnienie		Liczba bezrobotnych				Dynamika spadku bezrobocia w %
		Stan na 31.12.2016 r.		Stan na 31.12.2017 r.		
		Ogółem	% do ogółu	Ogółem	% do ogółu	
Czas pozostawania bez pracy w miesiącach	do 1 m-ca	349	8,5	339	9,7	-2,9
	1 – 3 m-ce	754	18,3	620	17,7	-17,8
	3 – 6 m-cy	461	11,2	411	11,7	-10,8
	6-12 m-cy	646	15,7	543	15,5	-15,9
	12-24 m-cy	714	17,3	607	17,3	-15,0
	pow. 24 m-cy	1203	29,1	987	28,1	-18,0
	Razem	4127	100,0	3507	100,0	-15,0

Źródło: Sprawozdawczość o rynku pracy MRPiPS-01, obliczenia własne

Czas pozostawania bez pracy, jest bardzo ważnym czynnikiem wpływającym na późniejszą aktywność na rynku pracy. Dłuższy okres bezrobocia, może w efekcie przyczynić się do wykluczenia społecznego tej grupy bezrobotnych i wzrostu trudności z powrotem na rynek pracy. Na koniec grudnia 2017 r. w powiecie elbląskim największy odsetek – 28,1% (987 osób) stanowiły osoby pozostające bez zatrudnienia najdłużej, czyli **ponad 24 miesiące**.

W stosunku do tego samego okresu 2016 r., w tej grupie odnotowano spadek wskaźnika o 1 p.p., przy jednoczesnym 18% (216 osób) spadku liczby bezrobotnych. Spadek wskaźnika w stosunku do grudnia 2016 r. nastąpił w grupie bezrobotnych zarejestrowanych w okresie: 1-3 miesiący (spadek o 0,6 p.p.), 6 - 12 miesięcy (spadek o 0,2 p. p.), a wzrost w grupie do 1 miesiąca (wzrost o 1,2 p.p.) i 3 - 6 miesięcy (wzrost o 0,5 p.p.). Spadek liczby bezrobotnych nastąpił we wszystkich grupach pozostawania na bezrobociu, w tym najniższy w grupie do 1 miesiąca (2,9%) i od 3 do 6 miesięcy (10,8%).

2. Bezrobotni według wieku

Tabela. Struktura bezrobotnych według wieku

Wyszczególnienie		Liczba bezrobotnych				Dynamika spadku bezrobocia w %
		Stan na 31.12.2016 r.		Stan na 31.12.2017 r.		
		Ogółem	% do ogółu	Ogółem	% do ogółu	
wiek	18 – 24 lata	581	14,1	464	13,2	-20,1
	25 – 34 lata	1158	28,1	1031	29,4	-11,0
	35 – 44 lata	965	23,4	835	23,8	-13,5
	45 – 55 lat	733	17,8	611	17,4	-16,6
	55 – 59 lat	447	10,8	395	11,3	-11,6
	60 – 64 lata	243	5,9	171	4,9	-29,6
	Razem	4127	100,0	3507	100,0	-15,0

Źródło: Sprawozdawczość o rynku pracy MRPiPS-01, obliczenia własne

Poddając analizie wiek osób bezrobotnych można zauważyć, że 1031 osób z powiatu elbląskiego na koniec grudnia 2017 r. było w wieku **25-34 lata**, tj. w okresie, w którym dopiero wkracza się na rynek pracy lub w którym funkcjonuje się stosunkowo krótko. Odsetek tych osób wyniósł 29,4%, zatem w odniesieniu do grudnia 2016 r. wzrósł o 1,3 p.p. Wzrost procentowego udziału bezrobotnych z powiatu elbląskiego w ogólnej liczbie bezrobotnych nastąpił w grupie wiekowej: **35-44 lata** (o 0,4 p.p.) oraz **55-59 lat** (o 0,4 p.p.).

Najwyższy spadek odsetka bezrobotnych zanotowano w grupie wiekowej **60-64 lata** (o 1,0 p.p.) przy jednoczesnym najwyższym spadku liczby tych osób w rejestrze PUP w Elblągu (29,6%).

Jest to związane m.in. z obniżeniem wieku emerytalnego w Polsce. Przed wprowadzeniem zmian w ustawie emerytalnej liczba bezrobotnych powyżej 60 r. życia systematycznie rosła, gdyż do PUP w Elblągu nie wpływały oferty pracy adresowane do osób po 60 r. życia, z uwagi na zmianę oczekiwań pracodawców.

3. Bezrobotni według poziomu wykształcenia

Poziom wykształcenia bezrobotnych jest jednym z czynników wpływających na ich sytuację na rynku pracy. Większość bezrobotnych rejestrujących się w urzędzie pracy to osoby o stosunkowo niskim poziomie wykształcenia. Najliczniejszą grupę na koniec grudnia 2017 r. stanowili bezrobotni z wykształceniem gimnazjalnym i poniżej w liczbie 1357 osób (38,7%) W tej grupie 31,5% pozostawało bez pracy powyżej 24 miesiący. Drugą grupę pod względem wielkości stanowili bezrobotni z wykształceniem zasadniczym zawodowym w liczbie 1041 osób (29,7%) ogółu, w której 29,1% pozostawało bez pracy powyżej 24 miesiący.

Tabela. Struktura bezrobotnych według poziomu wykształcenia

Wyszczególnienie		Liczba bezrobotnych				Dynamika spadku bezrobocia w %
		Stan na 31.12.2016 r.		Stan na 31.12.2017 r.		
		Ogółem	% do ogółu	Ogółem	% do ogółu	
Wykształcenie	Wyższe	239	5,8	206	5,9	-13,8
	Policealne i średnie zawodowe	599	14,5	545	15,5	-9,0
	Średnie ogólnokształcące	378	9,2	358	10,2	-5,3
	Zasadnicze zawodowe	1291	31,3	1041	29,7	-19,4
	Gimnazjalne i poniżej	1620	39,3	1357	38,7	-16,2
	Razem	4127	100,0	3507	100	-15,0

Źródło: Sprawozdawczość MPiPS-01 o rynku pracy, obliczenia własne

Obie te grupy stanowiły 68,4% ogółu zarejestrowanych w powiecie elbląskim. W porównaniu do grudnia 2016 r. liczba bezrobotnych w omawianych grupach zmniejszyła się odpowiednio o 16,2% (o 263 osoby) oraz o 19,4% (o 250 osób).

Najniższy odsetek w ogóle bezrobotnych stanowiły osoby z wykształceniem **wyższym**. Na koniec grudnia 2017 r. w powiecie elbląskim osoby z tym wykształceniem stanowiły 5,9% (206 osób). W stosunku do poprzedniego okresu ich udział procentowy zwiększył się o 0,1 p.p., a liczba bezrobotnych zmniejszyła się o 33 osoby (tj. 13,8%).

4. Bezrobotni według stażu pracy

Tabela. Struktura bezrobotnych według stażu pracy

Wyszczególnienie		Liczba bezrobotnych				Dynamika spadku bezrobocia w %
		Stan na 31.12.2016 r.		Stan na 31.12.2017 r.		
		Ogółem	% do ogółu	Ogółem	% do ogółu	
Staż pracy ogółem	do 1 r.	740	17,9	664	18,9	-10,3
	1- 5	1069	25,9	932	26,6	-12,8
	5 - 10	656	15,9	549	15,7	-16,3
	10 - 20	636	15,4	523	14,9	-17,3
	20 - 30	347	8,4	267	7,6	-23,1
	30 lat i więcej	84	2,0	73	2,1	-13,1
	bez stażu	595	14,4	499	14,2	-16,1
	Razem	4127	100,0	3507	100,0	-15,0

Źródło: Sprawozdawczość MPiPS-01 o rynku pracy, obliczenia własne

Doświadczenie zawodowe jest szczególnie cenione przez pracodawców. Na 31 grudnia 2017 r. największe trudności ze znalezieniem pracy miały osoby posiadając stosunkowo niewielki staż pracy, czyli **od 1 do 5 lat** – stanowili oni 26,6% (tj. 932 osoby) w ogólnej liczbie bezrobotnych z powiatu elbląskiego w tej kategorii. Odsetek bezrobotnych tej kategorii w stosunku do grudnia 2016 r. wzrósł o 0,7 p.p., zaś ich liczba spadła o 12,8% (tj. o 137 osób).

Bezrobotni posiadający staż pracy **do 1 roku** stanowili w powiecie elbląskim na 31.12.2017 r. 18,9% (664 osoby) w stosunku do ogółu. W odniesieniu do 31.12.2016 r., odsetek osób, wśród tej kategorii bezrobotnych zwiększył się o 1,0 p.p., przy czym liczba bezrobotnych spadła o 76 osób (tj. o 10,3%).

Podkreślić należy, iż w analizowanym okresie (grudzień 2016 - grudzień 2017) spadek odsetka w ogólnej liczbie bezrobotnych z powiatu elbląskiego nastąpił wśród osób: **20-30 lat stażu**, z poziomu 8,4% w 2016 r. do 7,6% w grudniu 2017 r. Liczba bezrobotnych w tej kategorii zmniejszyła się o 23,1% (tj. o 80 osób).

Podobna tendencja dotyczyła spadku liczby osób ze stażem pracy **10-20 lat**. Na 31.12.2017 r. liczba bezrobotnych z powiatu elbląskiego zarejestrowanych w tej kategorii wynosiła 523 osoby (tj. 14,9%) i w stosunku do 31.12.2016 r. zmniejszyła się o 13 osób, tj. o 17,8%. Najmniejszą liczbę bezrobotnych na koniec grudnia 2017 r. stanowiły osoby ze stażem pracy **30 lat i więcej** – 73 osoby (tj. 2,1%). Odsetek bezrobotnych tej kategorii w stosunku do grudnia 2016 r. wzrósł o 0,1 p.p., zaś ich liczba spadła o 13,1% (tj. o 11 osób).

5. Bezrobotni z powiatu elbląskiego według najliczniejszych zawodów.

Według stanu na koniec grudnia 2017 r. zarejestrowanych było 3507 bezrobotnych z powiatu elbląskiego. Z poniższej tabeli wynika, że największy problem ze znalezieniem pracy miały osoby nieposiadające zawodu, ale ich liczba w porównaniu do 2016 r. zmniejszyła się o 89 osób, tj. 18%. Liczba bezrobotnych zmniejszyła się w 26 prezentowanych poniżej zawodach. Najwyższy spadek bezrobocia obserwujemy w zawodach: sprzedawca, robotnik gospodarczy, murarz, stolarz, mechanik pojazdów samochodowych.

Tabela: Bezrobotni według najliczniejszych zawodów na koniec 2017 r.

Lp.	Zawody i specjalności	Stan na koniec 2017 r.	Wzrost/spadek do 2016 r.
1	Bez zawodu	577	spadek o 89 osób
2	Sprzedawca	364	spadek o 42 osoby
3	Robotnik gospodarczy	175	spadek o 42 osoby
4	Kucharz	123	spadek o 10 osób
5	Pomocniczy robotnik budowlany	78	spadek o 14 osób
6	Krawiec	71	spadek o 16 osób
7	Stolarz	61	spadek o 24 osoby
8	Technik ekonomista	53	spadek o 9 osób
9	Murarz	51	spadek o 27 osób
10	Stolarz meblowy	51	spadek o 13 osób
11	Fryzjer	50	wzrost o 5 osób
12	Sprzątaczką biurową	48	wzrost o 9 osób
13	Mechanik pojazdów samochodowych*	46	spadek o 15 osób
14	Rolnik	40	spadek o 14 osób
15	Kaletnik	40	spadek o 11 osób
16	Cukiernik	37	spadek o 10 osób
17	Robotnik placowy	32	spadek o 7 osób
18	Specjalista administracji publicznej	31	spadek o 7 osób
19	Technik rolnik*	31	spadek o 12 osób
20	Ślusarz	29	spadek o 5 osób
21	Pozostali stolarze meblowi i pokrewni	28	0
22	Magazynier	27	spadek o 1 osobę
23	Technik handlowiec	27	spadek o 10 osób
24	Mechanik-operator pojazdów i maszyn rolniczych*	27	spadek o 12 osób
25	Piekarz	26	wzrost o 3 osoby
26	Pomoc kuchenna	25	spadek o 5 osób
27	Kierowca ciągnika rolniczego	24	spadek o 7 osób
28	Dozorca	23	spadek o 5 osób
29	Technik prac biurowych	21	spadek o 11 osób
30	Technik żywienia i usług gastronomicznych	20	wzrost o 4 osoby

6. Bezrobotni według profilu pomocy

Ustalenie właściwego profilu pomocy jest ważnym elementem pozwalającym na adekwatne adresowanie wsparcia. Wprowadzono trzy profile pomocy, tj.:

- Profil I – dla osób aktywnych,
- Profil II – dla osób wymagających wsparcia,
- Profil III – dla osób oddalonych od rynku pracy.

Na dzień 31 grudnia 2017 r. liczba bezrobotnych z ustalonym profilem pomocy wyniosła 7100 osób ogółem, z czego bezrobotni z powiatu elbląskiego - 3435 osób. Struktura bezrobotnych według posiadanego profilu pomocy w podziale na poszczególne powiaty przedstawia się jak niżej.

Tabela. Struktura bezrobotnych według profili pomocy z podziałem na powiaty

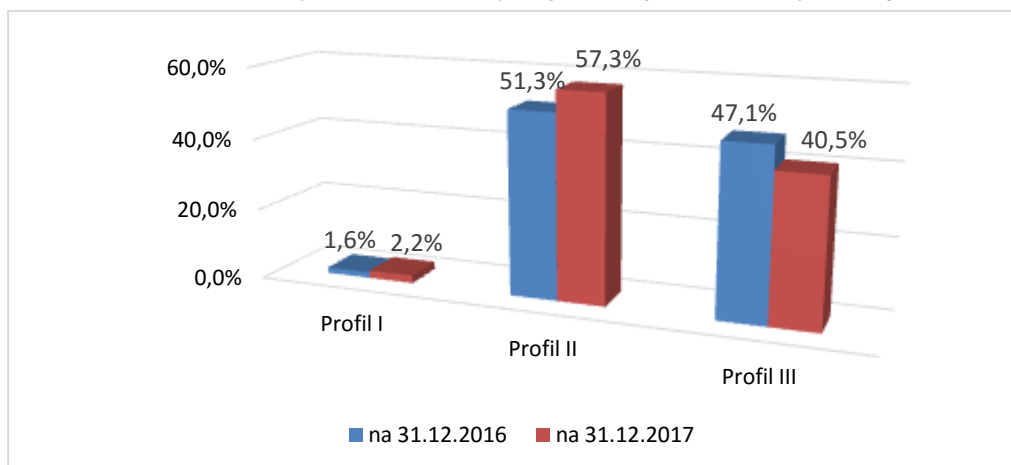
PUP - OGÓŁEM							
OKRES	Profil I	%	Profil II	%	Profil III	%	Razem
na 31.12.2017 r.	323	4,5	3901	54,9	2876	40,5	7100
na 31.12.2016 r.	261	3,0	4503	51,1	4050	45,9	8814
różnica:	62	1,5	-602	3,8	-1174	-5,4	-1714
ELBLĄG							
OKRES	Profil I	%	Profil II	%	Profil III	%	Razem
na 31.12.2017 r.	248	6,8	1933	52,7	1484	40,5	3665
na 31.12.2016 r.	195	4,1	2396	50,9	2117	45	4708
różnica:	53	2,7	-463	1,8	-633	-4,5	-1043
POWIAT ELBLĄSKI							
OKRES	Profil I	%	Profil II	%	Profil III	%	Razem
na 31.12.2017 r.	75	2,2	1968	57,3	1392	40,5	3435
na 31.12.2016 r.	66	1,6	2107	51,3	1933	47,1	4106
różnica:	9	0,6	-139	6,0	-541	-6,6	-671

Źródło: Sprawozdawczość MPiPS-01 o rynku pracy, obliczenia własne

W analizowanym okresie (grudzień 2016 - grudzień 2017) w powiecie elbląskim pozytywną tendencją jest fakt spadku o 6,6 p.p wśród osób z **III profilem pomocy** z poziomu 47,1% w 2016 r., do 40,5% w grudniu 2017 r. Również liczba bezrobotnych w tej kategorii zmniejszyła się o 28% (tj. o 541 osób).

Drugą pozytywną tendencją jest wzrost o 6,0 p.p udziału procentowego wśród osób zakwalifikowanych do **II profilu pomocy**. Odsetek w ogólnej liczbie bezrobotnych zwiększył się z poziomu 51,3% w 2016 r., do poziomu 57,3% w grudniu 2017 r. Liczba bezrobotnych w tej kategorii zmniejszyła się o 6,6% (tj. o 139 osób).

Wykres. Struktura osób bezrobotnych z powiatu elbląskiego według profili pomocy na 31 grudnia 2016 - 2017



Źródło: Sprawozdawczość MPiPS-01 o rynku pracy, obliczenia własne

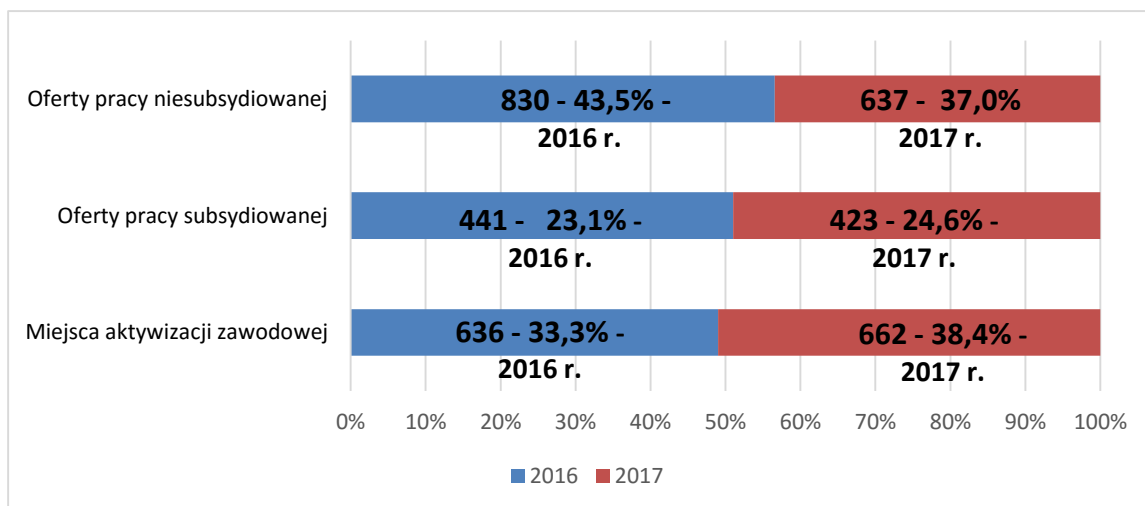
V. OFERTY WOLNYCH MIEJSC PRACY I AKTYWIZACJI ZAWODOWEJ

Powiatowy Urząd Pracy w Elblągu w okresie 12 miesięcy 2017 r. dysponował **6322** miejscami pracy i miejscami aktywizacji zawodowej (o **666** mniej, tj. **9,5%** w porównaniu z analogicznym okresem 2016 r.), w tym **1722 z powiatu elbląskiego** (o **185**, tj. **9,7%** mniej w porównaniu z analogicznym okresem 2016 r.).

W okresie 12 miesięcy 2017 r. oferty z wolnego rynku (**oferty niesubsydiowane**) w powiecie elbląskim stanowiły 37% (637 ofert) wolnych miejsc pracy i miejsc aktywizacji zawodowej. **Oferty pracy subsydiowanej** (oferty zatrudnieniowe i miejsca aktywizacji zawodowej) stanowiły 63% (1085 ofert) i było to zmniejszenie o 6,5 p.p. w porównaniu do 12 miesięcy 2016 r.

Wśród ogółu ofert były 662 (tj. 38,4%) **wolnych miejsc aktywizacji zawodowej** (staże, prace społecznie użyteczne). W porównaniu z okresem 12 miesięcy 2016 r. nastąpił wzrost zainteresowania aktywizacją zawodową w ramach staży. Udział staży wśród ogółu ofert **wzrósł o 5,0 p.p.**

Wykres. Oferty wolnych miejsc pracy i aktywizacji zawodowej w powiecie elbląskim w okresie 12 miesięcy 2016-2017



Źródło: Sprawozdawczość MPiPS-01 o rynku pracy, obliczenia własne

Tabela. Struktura ofert pracy w powiecie elbląskim w okresie 12 miesięcy 2017 - 2016

OKRES	Miejsca aktywizacji zawodowej	%	Oferty pracy subsydiowanej	%	Oferty pracy niesubsydiowanej	%	Razem
12 miesięcy 2017	662	38,4	423	24,6	637	37,0	1722
12 miesięcy 2016	636	33,4	441	23,1	830	43,5	1907
Różnica :	26	5,0	-18	1,5	-193	-6,5	-185

Źródło: Sprawozdawczość MPiPS-01 o rynku pracy, obliczenia własne

Analiza struktury wolnych miejsc pracy i miejsc aktywizacji zawodowej z powiatu elbląskiego w okresie 12 miesięcy 2017 r. wykazała, że przede wszystkim pochodziły one z następujących sekcji: **przetwórstwo przemysłowe – 26,2%**, **administracja publiczna i obrona narodowa – 16,4%**, **handel hurtowy i detaliczny – 14,8%**, **budownictwo – 12,7%**, **edukacja – 6,2%**.

Najliczniejsze wolne miejsca pracy i miejsca aktywizacji zawodowej zgłoszone przez pracodawców z powiatu elbląskiego w 2017 r. przedstawia tabela jak niżej.

Tabela. Najliczniejsze wolne miejsca pracy i miejsca aktywizacji zawodowej zgłoszone przez pracodawców z powiatu elbląskiego w 2017 r.

Lp.	Zawód i specjalność	Liczba ofert	Wzrost/spadek do 2016 r.
1	Robotnik gospodarczy	267	spadek o 42
2	Pomocniczy robotnik budowlany	123	wzrost o 46
3	Sprzedawca	115	spadek o 6
4	Technik prac biurowych	90	wzrost o 39
5	Stolarz	50	spadek o 1
6	Sprzątaczką biurową	47	wzrost o 9
7	Krojczy	43	wzrost o 27
8	Szwaczka maszynowa	29	spadek o 21
9	Kucharz	26	spadek o 8
10	Pomoc kuchenna	26	spadek o 5
11	Kierowca samochodu dostawczego	21	wzrost o 7
12	Pokojowa	21	wzrost o 9
13	Kelner	20	wzrost o 1
14	Magazynier	19	wzrost o 7
15	Mechanik pojazdów samochodowych	19	0
16	Nauczyciel przedszkola	18	wzrost o 10
17	Hydraulik	18	wzrost o 15

18	Murarz	17	spadek o 1
19	Konserwator budynków i stanu technicznego pomieszczeń	16	wzrost o 5
20	Cukiernik	16	wzrost o 4
21	Pozostali robotnicy przemysłowi i rzemieślnicy gdzie indziej	16	wzrost o 6
22	Dekarz	15	wzrost o 15
23	Malarz budowlany	15	wzrost o 13
24	Piekarz*	15	spadek o 2
25	Kierowca samochodu ciężarowego	15	spadek o 3
26	Krawiec	14	spadek o 5
27	Doradca klienta	13	spadek o 8
28	Prasowaczka ręczna	13	spadek o 1
29	Pomocniczy robotnik drogowy	13	spadek o 3
30	Spedytor	12	wzrost o 8

Źródło: Sprawozdawczość MPiPS-01 o rynku pracy

W 2017 r. obserwujemy wśród pracodawców **trend wzrostu miejsc aktywizacji zawodowej w szczególności staży** oraz spadek miejsc pracy niesubsydiowanej.

Porównując 12 miesięcy 2016 r. i ten sam okres 2017 r. liczba ofert pracy niesubsydiowanej zmniejszyła się o 193, a udział tych ofert w ogólnej liczbie zmniejszył się o 6,5 p.p. Natomiast liczba **miejsc aktywizacji zawodowej** w powiecie elbląskim zwiększyła się z 636 (33,4%) za 12 miesięcy 2016 r. do poziomu 662 miejsc (38,4%), tj. o 26 miejsc, co stanowi 5,0%.

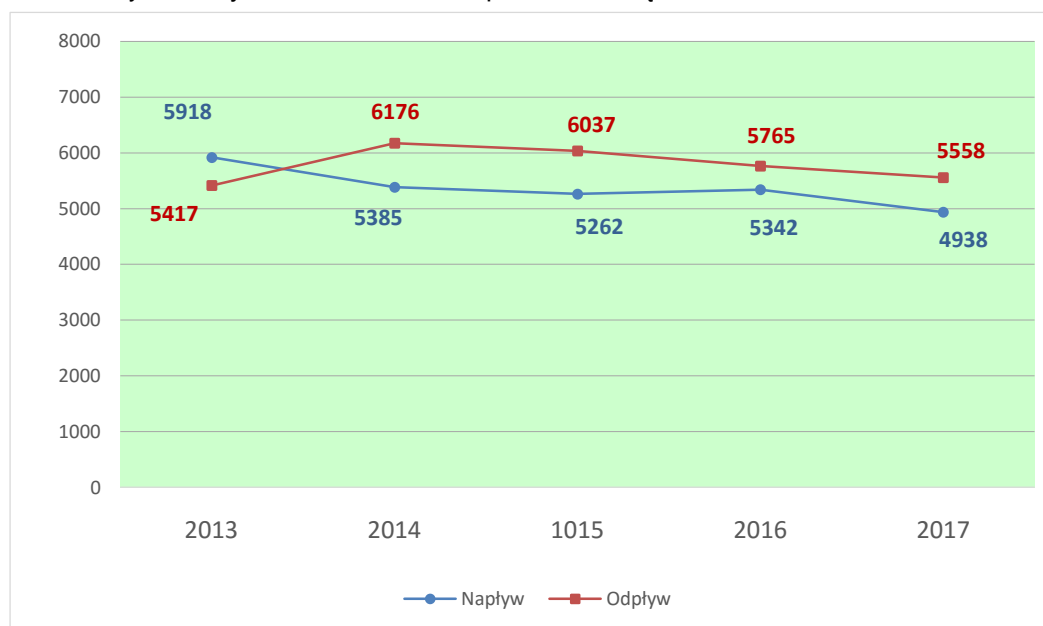
Tabela. Działania pośrednictwa pracy w okresie 12 miesięcy 2017 r.

Wyszczególnienie	PUP w Elblągu	Elbląg	powiat elbląski
Liczba ofert pracy	6322	4600	1722
Liczba wydanych skierowań do pracy	4027	2606	1421
Liczba wydanych skierowań na staż	3285	1902	1383
Liczba podjęć stażu na podstawie wydanych skierowań	1301	639	662
Liczba wydanych skierowań na prace społecznie użyteczne	157	68	89
Liczba opracowanych IPD (pośrednicy+ doradcy zawodowi)	11080	6890	4190
Liczba osób, które skorzystały z porad indywidualnych	2735	1558	1177
Liczba osób, które skorzystały z porad grupowych	689	486	203
Liczba udzielonych indywidualnych informacji zawodowych	1177	579	598
Liczba osób uczestniczących w grupowych spotkaniach informacyjnych	2787	1895	892
Liczba osób, które rozpoczęły szkolenie z zakresu umiejętności poszukiwania pracy	38	21	17
Liczba przyjętych oświadczeń o zamiarze powierzenia wykonywania pracy cudzoziemcowi	3015	2653	362
Liczba wizyt u pracodawców	1111	1091	20
Spotkania rekrutacyjne – targi pracy i giełdy pracy	39	22	17

Źródło: Sprawozdawczość MPiPS-01 o rynku pracy, obliczenia własne

Omawiając płynność bezrobocia w danym okresie należy rozpatrywać ją na tle zmian w dłuższym okresie czasu.

Wykres. Płynność bezrobocia w powiecie elbląskim w latach 2013 - 2017



Źródło: Sprawozdawczość MPiPS-01 o rynku pracy, obliczenia własne

Analizując rejestracje osób bezrobotnych w powiecie elbląskim (**napływ** do bezrobocia) w latach 2013 – 2017 zauważamy:

- przewagę odpływu z bezrobocia nad napływem do bezrobocia, co skutkowało spadkiem bezrobocia od 2014 r.,
- spadek napływających bezrobotnych w 2014 r., 2015 r. i 2017 r..

W przypadku **odpływu** osób z bezrobocia rejestrowanego w okresie 12 miesięcy w latach 2013 – 2017 można zaobserwować:

- wzrost w 2013 r. i 2014 r.
- spadek osób wyrejestrowanych w 2015 r., 2016 r. i 2017 r., co związane jest ze spadkiem osób napływających.

Te dwie tendencje zmian wpływają na ogólne zmiany w poziomie bezrobocia.

W okresie 12 miesięcy 2017 r. zarejestrowanych zostało 4938 osób bezrobotnych z powiatu elbląskiego, jest to 404 osoby (7,6%) mniej niż w roku poprzednim (dla porównania w okresie 12 miesięcy 2016 r. nastąpił wzrost o 80 osób, tj. 1,5%).

Tabela. Płynność bezrobocia w okresie 12 miesięcy 2017 - 2016

PUP - OGÓŁEM		
OKRES	Napływ	Odpływ
12 miesięcy 2017 r.	11869	13481
12 miesięcy 2016 r.	12997	14056
różnica:	-1128	-575
wzrostu/spadku w %	-8,7	-4,1
ELBLĄG		
OKRES	Napływ	Odpływ
12 miesięcy 2017 r.	6931	7923
12 miesięcy 2016 r.	7655	8291
różnica:	-724	-368
wzrostu/spadku w %	-9,5	-4,4

POWIAT ELBLĄSKI		
OKRES	Napływ	Odływ
12 miesięcy 2017 r.	4938	5558
12 miesięcy 2016 r.	5342	5765
różnica:	-404	-207
wzrostu/spadku w %	-7,6	-3,6

Źródło: Sprawozdawczość MPiPS-01 o rynku pracy, obliczenia własne

W poniższej tabeli przedstawiono zawody w jakich najczęściej rejestrowały się osoby bezrobotne na tle ofert pracy zgłaszanych przez pracodawców, aby wykazać zależność pomiędzy rejestracją, a ofertami pracy wpływającymi do urzędu.

Tabela: Zawody w których najliczniej rejestrowali się bezrobotni z powiatu elbląskiego w PUP w Elblągu w 2017 r., na koniec 2017 r. i oferty zgłoszone w 2017 r.

Lp.	Zawody	Bezrobotni ogółem		Bezrobotni długotrwale	Oferty pracy zgłoszone w 2017 r.	Oferty pracy subsydiowane zgłoszone w 2017 r.
		Napływ 2017 r.	Stan na koniec 2017 r.	Stan na koniec 2017 r.		
1	Sprzedawca	408	364	237	115	91
2	Robotnik gospodarczy	175	175	127	267	240
3	Kucharz	149	123	82	26	16
4	Pomocniczy robotnik budowlany	110	78	42	123	60
5	Krawiec	83	71	47	14	8
6	Stolarz	116	61	33	50	26
7	Technik ekonomista	66	53	32	1	1
8	Murarz	69	51	37	17	6
9	Stolarz meblowy	86	51	25	9	4
10	Fryzjer	67	50	27	6	5
11	Sprzątaczką biurową	48	48	34	47	38
12	Mechanik pojazdów samochodowych	120	46	18	19	11
13	Rolnik	58	40	31	7	6
14	Kaletnik	51	40	26	0	0
15	Cukiernik	53	37	20	16	13
16	Robotnik placowy	29	32	27	0	0
17	Specjalista administracji publicznej	56	31	17	4	4
18	Technik rolnik	38	31	20	0	0
19	Ślusarz	35	29	19	3	1
20	Pozostali stolarze meblowi i pokrewni	47	28	14	4	4
21	Magazynier	25	27	18	19	10
22	Technik handlowiec	35	27	20	1	0
23	Mechanik-operator pojazdów i maszyn rolniczych	35	27	14	1	1
24	Piekarz	43	26	12	15	11
25	Pomoc kuchenna	28	25	15	26	24
26	Kierowca ciągnika rolniczego	30	24	13	5	1
27	Dozorca	19	23	17	4	3
28	Technik prac biurowych	23	21	17	90	81
29	Technik żywienia i usług gastronomicznych	33	20	10	0	0
30	Kelner	22	20	13	20	9

Część zawodów, w których bezrobotni rejestrowali się najliczniej (sprzedawca, robotnik gospodarczy, kucharz, pomocniczy robotnik budowlany, stolarz) pomimo dużej liczby oferowanych miejsc pracy, można nazwać zawodami sezonowymi (liczba bezrobotnych maleje w okresie letnim i rośnie w okresie zimowym) związanymi z subsydiowanymi ofertami pracy.

Część zawodów, w których bezrobotni rejestrowali się równie licznie (mechanik pojazdów samochodowych, stolarz meblowy, specjalista administracji publicznej, fryzjer, murarz, technik

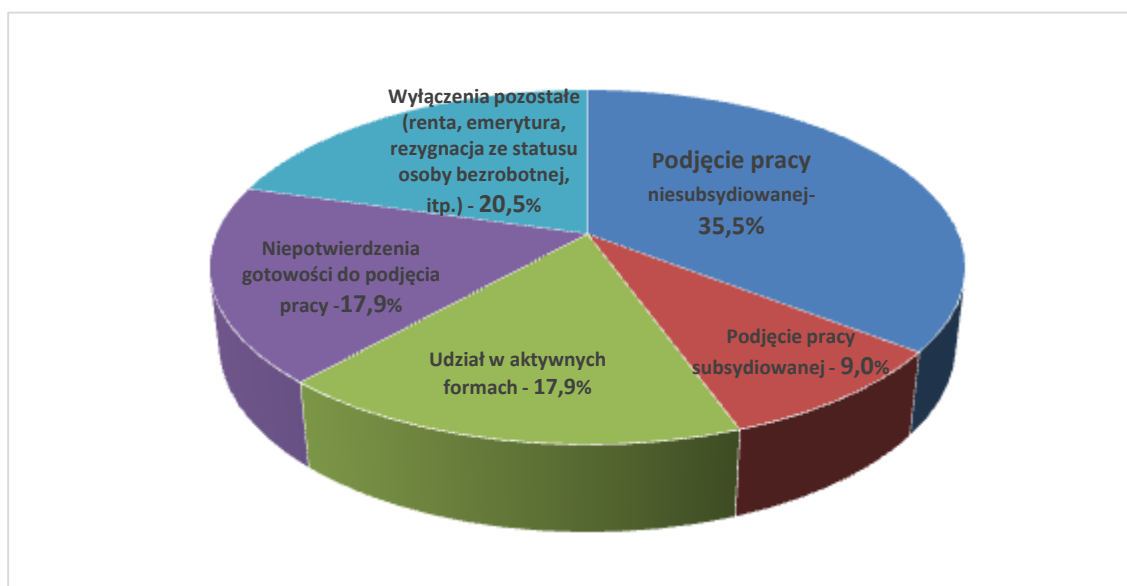
ekonomista) pomimo znacznie mniejszej liczby oferowanych miejsc pracy, liczba bezrobotnych na koniec 2017 r. zmniejszyła się.

W okresie 12 miesięcy 2017 r. z ewidencji osób bezrobotnych wyrejestrowano 5558 osób z powiatu elbląskiego, jest to o 207 osób (3,6%) mniej niż w tym samym okresie 2016 r. Podjęcia pracy, w tym pracy subsydiowanej, stanowiły 44,5% wyłączeń (2474 osoby). Wyłączenia z ewidencji z powodu niepotwierdzenia gotowości do podjęcia pracy stanowiły 17,9%, tj. 994 osoby (w tym samym okresie 2016 r. było to 1046 osób).

Udział w aktywnych formach (miejsca aktywizacji zawodowej) stanowił 16,7% (929 osób) ogółu wyłączeń. Były to formy:

- szkolenia – 183 osoby,
- staże – 662 osoby,
- prace społecznie użyteczne – 84 osoby.

Wykres: Struktura wyłączeń z ewidencji bezrobotnych za okres 12 miesięcy 2017 r.



Źródło: Sprawozdawczość o rynku pracy MRPiPS-01, obliczenia własne

Szczegółowo liczbę rejestrowanych osób bezrobotnych z powiatu elbląskiego w okresie 12 miesięcy 2016 i 2017 r. i powody wyłączeń z ewidencji przedstawia tabela poniżej.

Tabela. Struktura napływu i odpływu z bezrobocia w powiecie elbląskim w okresie 12 miesięcy 2016 - 2017

Wyszczególnienie		12 miesiące 2016 r.	12 miesiące 2017 r.	+wzrost - spadek	
Bezrobotni zarejestrowani w okresie 12 miesięcy sprawozdawczych		5342	4938	-404	
z tego	po raz pierwszy	683	616	-67	
	po raz kolejny	4659	4322	-337	
Osoby wyłączone z ewidencji bezrobotnych w okresie 12 miesięcy sprawozdawczych		5765	5558	-207	
z tego z przyczyn	podjęcia pracy	2838	2474	-364	
	niesubsydiowanej	2316	1973	-343	
	w tym	podjęcie działalności gospodarczej	101	114	13
		pracy sezonowej	0	0	0
	subsydiowanej	522	501	-21	
	z tego	prac interwencyjnych	68	52	-16
		robót publicznych	63	97	34
		podjęcia działalności gospodarczej	44	40	-4
		w tym w ramach bonu na zasiedlenie	0	1	1
		podjęcia pracy w ramach refundacji kosztów zatrudnienia bezrobotnego	109	138	29
		podjęcia pracy poza miejscem zamieszkania w ramach bonu na zasiedlenie	7	19	12
		podjęcia pracy w ramach bonu zatrudnieniowego	3	3	0
		podjęcia pracy w ramach świadczenia aktywizacyjnego	0	0	0
		podjęcia pracy w ramach grantu na telepracę	0	0	0
		podjęcia pracy w ramach refundacji składek na ubezpieczenia społeczne	0	0	0
		podjęcia pracy w ramach dofinansowania wynagrodzenia za zatrudnienie skierowanego bezrobotnego powyżej 50 r. życia	28	15	-13
		Inne (PFRON, refundacja jednorazowej składki ZUS, aktywizacja 150f)	200	137	-63
	rozpoczęcia szkolenia	116	183	67	
	w tym w ramach bonu szkoleniowego	1	0	-1	
	rozpoczęcia stażu	594	662	68	
	w tym w ramach bonu stażowego	5	0	-5	
	rozpoczęcia przygotowania zawodowego dorosłych	0	0	0	
	rozpoczęcia prac społecznie użytecznych	120	84	-36	
	w tym w ramach PAI	0	0	0	
	skierowania do agencji zatrudnienia w ramach zlecenia działań aktywizacyjnych	55	0	-55	
	odmowy bez uzasadnionej przyczyny przyjęcia propozycji odpowiedniej pracy lub innej formy pomocy, w tym w ramach PAI	211	212	1	
	odmowy ustalenia profilu pomocy	0	0	0	
	niepotwierdzenia gotowości do pracy	1046	994	-52	
	dobrowolnej rezygnacji ze statusu bezrobotnego	345	402	57	
	podjęcia nauki	14	10	-4	
osiągnięcia wieku emerytalnego	31	123	92		
nabycia praw emerytalnych lub rentowych	33	84	51		
nabycia praw do świadczenia przedemerytalnego	28	17	-11		
innych	334	313	-21		

Źródło: Sprawozdawczość o rynku pracy MRPIPS-01

VII. AKTYWIZACJA ZAWODOWA OSÓB BEZROBOTNYCH

W 2017 r., w ramach środków Funduszu Pracy i Europejskiego Funduszu Społecznego PUP w Elblągu na aktywizację zawodową skierował 1430 osób z powiatu elbląskiego, tj. o 78 osób (5,8%) więcej niż w tym samym okresie 2016 r..

Szczegółowo aktywizację zawodową osób bezrobotnych z powiatu elbląskiego w okresie 12 miesięcy 2016 i 2017 r. przedstawia tabela poniżej.

Tabela. Podjęcia pracy oraz aktywizacja zawodowa bezrobotnych z powiatu elbląskiego w okresie 12 miesięcy 2016 - 2017

Wyszczególnienie	12 miesięcy 2016 r.	12 miesięcy 2017 r.	Zmiany do 2016 r. w liczbach	Zmiany do 2016 r. w %
PODJĘCIA PRACY	2838	2474	-364	-12,8
- SUBSYDIOWANEJ, w tym:	522	501	-21	-4,0
- prace interwencyjne	68	52	-16	-23,5
- roboty publiczne	63	97	34	49,3
- dotacje na rozpoczęcie działalności gospodarczej	44	40	-4	-9,1
- w tym w ramach bonu na zasiedlenie	0	1	1	100,0
- refundacje na doposażenie stanowiska pracy	109	138	29	26,6
- podjęcie pracy poza miejscem zamieszkania w ramach bonu na zasiedlenie	7	19	12	171,4
- podjęcie pracy w ramach bonu zatrudnieniowego	3	3	0	0,0
- podjęcie pracy w ramach dofinansowania wynagrodzenia za zatrudnienie skierowanego bezrobotnego powyżej 50 r. ż.	28	15	-13	-46,4
- inne (PFRON, refundacja jednorazowej składki ZUS, aktywizacja 150f)	200	137	-63	-31,5
- NIESUBSYDIOWANEJ	2316	1973	-343	-14,8
- SZKOLENIA	116	183	67	57,8
- w tym bon szkoleniowy	1	0	-1	-100,0
- STAŻ	594	662	68	11,4
- w tym bon stażowy	5	0	-5	-100,0
- PRACE SPOŁECZNIE UŻYTECZNE	120	84	-36	-30,0

Źródło: Sprawozdawczość MPiPS-01 o rynku pracy, obliczenia własne

Tabela. Udział bezrobotnych skierowanych do aktywnych form przeciwdziałania bezrobociu w Elblągu w 2017 r. (1430 osób).



35,0%	praca subsydiowana (501 osób)
46,3%	podjęcie stażu (662 osoby)
12,8%	skierowania na szkolenia (183 osoby)
5,9%	prace społecznie użyteczne (84 osoby)

Źródło: Sprawozdawczość o rynku pracy MRPiPS-01, obliczenia własne

Poddając analizie strukturę osób bezrobotnych skierowanych do udziału w aktywizacji zawodowej ze środków Funduszu Pracy i EFS, można wyróżnić m.in.*:

- 783 kobiety, które stanowiły 54,8% ogółu bezrobotnych objętych aktywnymi formami o przeciwdziałaniu bezrobociu;
- 562 osoby do 30 r. życia, które stanowiły 39,3% ogółu bezrobotnych;
- 619 osób długotrwale bezrobotne, które stanowiły 43,3% ogółu bezrobotnych;
- 262 bezrobotnych powyżej 50 r. życia, które stanowiły 18,3% ogółu bezrobotnych;
- 62 bezrobotnych niepełnosprawnych, które stanowiły 4,3% ogółu bezrobotnych.

Tabela. Osoby bezrobotne, będące w szczególnej sytuacji na rynku pracy skierowane do udziału w aktywizacji zawodowej w okresie 12 miesięcy 2017 r.

Wyszczególnienie	Podjęcia pracy			SZKOLENIA	(w tym w ramach bonu szkoleniowego)	STAŻE	(w tym w ramach bonu stażowego)	Prace społecznie użyteczne	Razem zaktywizowani środkami Funduszu Pracy
	Ogółem	Niesubsydiowanej	Subsydiowanej środkami urzędu pracy						
Ogółem	2474	1973	501	183	0	662	0	84	1430
Kobiety	1231	1000	231	61	0	436	0	55	783
Do 30 r. życia	977	757	220	78	0	256	0	8	562
Bezrobotni pow. 50 r. życia	387	288	99	10	0	118	0	35	262
Długotrwale bezrobotni	864	703	161	67	0	304	0	67	599
Niepełnosprawni	92	70	22	3	0	32	0	5	62

Źródło: Sprawozdawczość o rynku pracy MPiPS-01, obliczenia własne

*Jedna osoba może posiadać status osoby bezrobotnej w kilku omawianych grupach osób bezrobotnych

VIII. KRAJOWY FUNDUSZ SZKOLENIOWY

W 2017 r. z finansowania działań na rzecz kształcenia ustawicznego skorzystało **261 osób, tj. 29 pracodawców i 232 pracowników** w ramach Krajowego Funduszu Szkoleniowego. Zawarto 81 umów. Wydatki na KFS w 2017 r. wyniosły 698.000,00 zł.

IX. CUDZOZIEMCY

W 2017 r. Powiatowy Urząd Pracy w Elblągu zarejestrował 3015 oświadczeń (w 2016 r. było to 1125) o zamiarze powierzenia wykonywania pracy, z tego dotyczyło obywateli: Republiki Armenii - 16, Republiki Białorusi - 558, Republiki Gruzji - 13, Republiki Mołdawii - 22, Federacji Rosyjskiej - 44, Ukrainy - 2362.

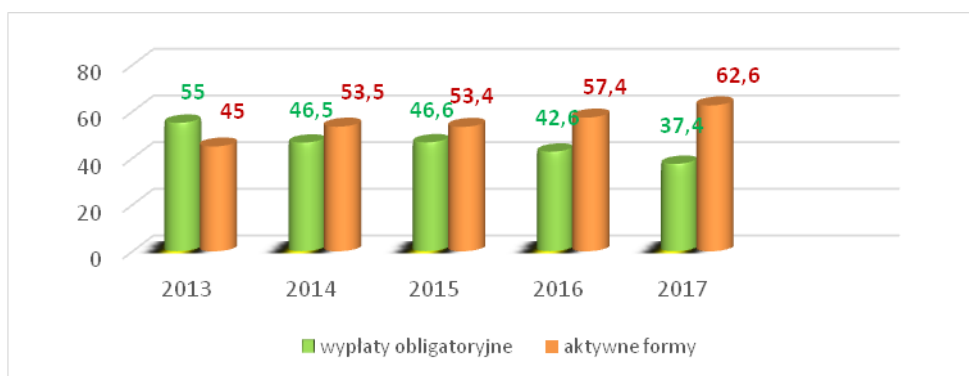
X. FUNDUSZ PRACY

W 2017 r. z Funduszu Pracy wydatkowano 41 200,5 tys. zł, w tym 25 782,9 tys. zł na aktywne formy. Struktura wydatków z FP w porównaniu z rokiem poprzednim zmieniła się na korzyść wydatków na aktywne formy (o 5,2 p.p.) z 57,4% w 2016 r. do 62,6% w analizowanym r., natomiast zmniejszył się udział wydatków na wypłaty obligatoryjne z 42,6% w 2016 r. do 37,4% w r. 2016.

Tabela: Struktura wydatków Funduszu Pracy (w tys. zł)

Rok	Wypłaty obligatoryjne	% do ogółu wydatków	Aktywne formy	% do ogółu wydatków	Ogółem wydatki FP
2012	21 194,2	62,4	12 760,2	37,6	33 954,4
2013	22 360,5	55,0	18 281,0	45,0	40 641,5
2014	18 237,9	46,5	20 970,3	53,5	39 208,2
2015	17 482,6	46,6	20 036,6	53,4	37 519,2
2016	15 736,8	42,6	21 211,3	57,4	36 948,1
2017	15 417,6	37,4	25 782,9	62,6	41 200,5

Wykres: Struktura wydatków z Funduszu Pracy w %



XI. KALENDARIUM

25.01.2017 r. - spotkanie z przedstawicielami Warmińsko – Mazurskiego Zakładu Doskonalenia Zawodowego - Punkt Doradztwa i Szkoleń ZDZ w Elblągu.

Na spotkaniu zaproszone osoby zostały zapoznane z obecnie realizowanym projektem pn. „Cel – Praca”, skierowanym do osób, które zostały zwolnione z pracy z przyczyn nie dotyczących pracownika. Wszystkie obecne na spotkaniu osoby (16 osób) były zainteresowane wzięciem udziału w projekcie, który przez dofinansowanie szkoleń, kursów, dotacji na rozpoczęcie własnej działalności gospodarczej, czy dodatku relokacyjnego pomoże wrócić tym osobom na rynek pracy.

15.03.2017 r. - posiedzenie powiatowego zespołu ds. ekonomii społecznej, w którym uczestniczył Kierownik Działu CAZ PRP. Celem spotkania było m.in. zapoznanie się z możliwościami pozyskiwania środków unijnych na działania z zakresu ekonomii.

30.03.2017 r. i 29.05.2017 r. – warsztaty grupowe pt.: „Stereotypy na rynku pracy” dla młodzieży ze Specjalnego Ośrodka Szkolno-Wychowawczego Nr 1 w Elblągu, które odbyły się w PUP w

Elblągu oraz festiwal nauki połączony z posumowaniem projektu edukacyjnego w Specjalnym Ośrodku Szkolno wychowawczym nr 1 w Elblągu.

28.03.2017 r. - spotkanie promocyjno-informacyjne w EUHE w Elblągu organizowane przez PUP w Elblągu oraz Stowarzyszenie Centrum Rozwoju Ekonomicznego Pasłęka. Tematem przewodnim spotkania były finansowe formy wsparcia przedsiębiorców i pracodawców udzielane przez PUP w Elblągu oraz Stowarzyszenie CREP w 2017 r.

10.04.2017 r. - spotkanie zamknięte w Zespole Szkół Gospodarczych w Elblągu nt. „Gdzie szukać wsparcia na założenie działalności gospodarczej z Funduszy Unijnych?” Organizatorem było Biuro Regionalne w Elblągu (ul. Zacisze 18, 82-300 Elbląg).

19.04.2017 r. - spotkanie (organizowane przez PUP w Elblągu) z uczestnikami Programu Specjalnego MENTOR. Celem spotkania było posumowanie programu zrealizowanego w 2016 r..

19.04.2017 r. – spotkanie z młodzieżą z Zespołu Szkół w Pasłęku. Tematem spotkania były nowoczesne techniki poszukiwania pracy.

25 kwietnia 2017 r. - druga edycja **Elbląskich Targów Pracy i Edukacji.**

W tegorocznej edycji Elbląskich Targów Pracy i Edukacji udział wzięło 94 wystawców, 39 pracodawców, 10 agencji zatrudnienia, a także Powiatowy Urząd Pracy w Braniewie, Powiatowy Urząd Pracy w Nowym Dworze Gdańskim. Przedstawiono łącznie około 1110 wolnych miejsc pracy w różnych branżach oraz zawodach. Pracodawcy przedstawili 307 ofert pracy, agencje zatrudnienia zaprezentowały 392 oferty pracy w kraju i za granicą (na terenie Niemiec i Holandii). Ponadto 317 ofertami pracy dysponowały urzędy pracy, a Centrum Edukacji i Pracy Młodzieży OHP przedstawiło 94 oferty pracy. Pierwszy raz gościliśmy na targach Areszt Śledczy w Elblągu, który przedstawił propozycję współpracy z pracodawcami w zakresie pracy dla osadzonych w ramach projektu „Praca dla więźniów”. Warmińsko-Mazurski Oddział Straży Granicznej wzbudził zainteresowanie osób chcących podjąć służbę jako funkcjonariusz straży granicznej. Zainteresowani mogli uzyskać szczegółowe informacje na temat rekrutacji. Obecni byli przedstawiciele jednostek szkoleniowych, którzy przedstawili szeroką ofertę kursów i szkoleń. Osobom zainteresowanym porad prawnych udzielali pracownicy Zakładu Ubezpieczeń Społecznych, Państwowej Inspekcji Pracy w Elblągu. W Elbląskich Targach Pracy i Edukacji udział wzięło 19 jednostek szkoleniowych i placówek oświatowych. Stanowiska wystawiennicze z ofertą edukacyjną zaprezentowało 13 szkół ponadgimnazjalnych z Elbląga oraz Centrum Kształcenia Praktycznego, Szkoła Policealna z Elbląga, Zespół Szkół Publicznych Zakonu Pijarów im. św. Mikołaja, Liceum Plastyczne z Gronowa Górnego. Szkoły przedstawiły także informacje o zasadach rekrutacji oraz ofertę zajęć pozalekcyjnych.

Szacunkowo obecną edycję targów odwiedziło około 2 000 osób poszukujących pracy, bezrobotnych oraz uczniów.

26.04.2017 r. - spotkanie w siedzibie Stowarzyszenia ESWIP w Elblągu mające na celu przybliżenie przedsiębiorcom oferty wsparcia finansowego oraz pozafinansowego.

11.05.2017 r. - udział specjalisty ds. programów w konferencji i warsztatach JA-BIZNES - udzielenie merytorycznego wsparcia ogólnopolskiemu programowi aktywizującemu zawodowo kobiety „Sukces TO JA” realizowanego pod patronatem Ministerstwa Rozwoju

01.06.2017 r. - udział specjalisty ds. programów Działu CAZ PRP w konferencji „*Nowe możliwości wsparcia zatrudnienia i rozwoju kariery zawodowej osób niepełnosprawnych*”, która odbyła się w Warmińsko-Mazurskim Urzędzie Wojewódzkim w Olsztynie. Tematem konferencji było omówienie nowych programów Państwowego Funduszu Rehabilitacji Osób Niepełnosprawnych.

06.06.2017 r. - spotkanie w siedzibie PUP w Elblągu z 13 osobami bezrobotnymi, których wnioski o przyznanie środków na podjęcie działalności gospodarczej zostały rozpatrzone pozytywnie oraz z przedstawicielem Elbląskiej Izby Gospodarczej. Z ramienia PUP w spotkaniu uczestniczył Kierownik Działu CAZ PRP oraz specjalista ds. programów Działu CAZ PRP.

08.06.2017 r. - spotkanie drugiej grupy 9 - osobowej celem którego było przedstawienie osobom bezrobotnym możliwości skorzystania z bezpłatnego wsparcia udzielanego przez mentorów Elbląskiej Izby Gospodarczej, współpracującej z PUP w Elblągu.

08.06.2017 r. - spotkanie z uczniami z Gimnazjum nr 1 w Pasłęku na temat zakładania firmy.

22.06.2017 r. - udział kierownika Działu CAZPRP PUP w Elblągu w spotkaniu zorganizowanym przez przedstawiciela Elbląskiej Izby Gospodarczej w Elbląskim w Parku Technologicznym. EIG na spotkanie zaprosiła 300 pracodawców i przedsiębiorców celem zaproponowania im udziału we wsparciu mentoringowym oferowanym osobom bezrobotnym, którzy otrzymują ze strony PUP w Elblągu dofinansowanie podjęcia działalności gospodarczej. Z uwagi na bardzo małą frekwencję potencjalnych mentorów zaplanowano zorganizowanie kolejnego spotkania.

28.07.2017 r. - spotkanie informacyjne dla osób niepełnosprawnych bezrobotnych z przedstawicielami CIS ERKON w Elblągu.

15.09.2017 r. - spotkanie z przedstawicielami Elbląskiego Stowarzyszenia Wspierania Inicjatyw Społecznych. W spotkaniu uczestniczyło 55 osób z orzeczoną niepełnosprawnością. ESWIP w partnerstwie z PUP w Elblągu prowadziło rekrutację do udziału w zajęciach w Elbląskim Centrum Integracji Społecznej. Wsparcie było dostosowane do potrzeb i zasobów każdego uczestnika, który otrzymywał świadczenie integracyjne w wysokości zasiłku dla osób bezrobotnych przez cały okres uczestnictwa w CIS.

29.09.2017 r. - spotkanie w Jednostce Wojskowej Nr 2234 osób objętych zwolnieniem grupowym z pracownikami PUP w Elblągu, którzy poinformowali zainteresowanych o usługach urzędu, sposobie rejestracji w PUP oraz możliwości poszukiwania pracy.

17.10.2017 r. - Elbląskie Targi Pracy ramach Ogólnopolskiego Tygodnia Kariery na Warmii i Mazurach pn. „Ja na rynku pracy: moje talenty i moje kompetencje”

Na tegorocznej, jesiennej edycji targów **gościliśmy 69** wystawców, **przedstawiono 964 oferty pracy**, a także bogatą ofertę szkoleniową, edukacyjną, poradnictwo zawodowe, porady z zakresu przedsiębiorczości. Gościliśmy 35 pracodawców, którzy zaprezentowali 254 oferty pracy różnych branżach i zawodach. Pracodawcy poszukiwali m.in. lakierników, monterów mebli, szlifierzy, operatorów maszyn, elektryków, automatyków urządzeń przemysłowych, elektroników, kierowców autobusu, pielęgniarki, opiekuna osób starszych, szwaczki, przedstawicieli handlowych, pedagogów, psychologów, fizjoterapeutów. Nie brakowało też ofert na pracowników sprzedaży, pracowników gospodarczych, sprzątaczkę, kolporterów ulotek. Placówka Straży Granicznej oraz Komenda Miejska Policji w Elblągu wzbudziły szerokie zainteresowanie osób chcących podjąć pracę jako funkcjonariusz straży granicznej oraz funkcjonariusz policji. Zainteresowani mogli uzyskać szczegółowe informacje na temat rekrutacji przyjęcia do służby.

Bogatą ofertę 498 ofert zatrudnienia w kraju i za granicą zaprezentowało 11 agencji zatrudnienia z naszego miasta i terenu Polski. Poszukiwano głównie opiekunów osób starszych w Niemczech, jak również kierowców, spawaczy, ślusarzy, monterów konstrukcji stalowych, elektryków. Zaprezentowano też oferty pracy na pracowników magazynu, operatorów wózków widłowych, pracowników szklarni do Holandii. Obecna edycja targów odwiedziło około 600 osób poszukujących pracy, bezrobotnych oraz uczniów.

16.10.2017 r. – 20.10.2017 r. - warsztaty pn. „Odkryj swój potencjał zawodowy”, przeprowadzone w ramach Ogólnopolskiego Tygodnia Kariery na Warmii i Mazurach pn. „Ja na rynku pracy: moje talenty i moje kompetencje”.

W warsztatach uczestniczyła młodzież ucząca się ze szkół ponadgimnazjalnych: z Zespołu Szkół Mechanicznych w Elblągu, z Zespołu Szkół Techniczno-Informatycznych w Elblągu, Zespołu Szkół Zawodowych Nr 1 w Elblągu, z III Liceum Ogólnokształcącego w Elblągu, IV Liceum Ogólnokształcącego w Elblągu, z Zespołu Szkół Gospodarczych w Elblągu, z Zespołu Szkół w Pasłęku, z Zespołu Szkół Ekonomicznych i Technicznych w Pasłęku. Celem warsztatów było dokonanie przez uczestników bilansu własnych umiejętności, możliwości i mocnych stron oraz wyposażenia uczestników w umiejętności odkrywania własnych umiejętności w oparciu o dotychczas wykonywane prace i zawody.

15.11.2017 r. – udział Kierownika Działu CAZ PRP w IX Elbląskiej Konferencji Ekonomii Społecznej zorganizowanej przez Ośrodek Wspierania Inicjatyw Ekonomii Społecznej.

21.11.2017 r. - konferencja „Porozmawiajmy o lokalnym rynku pracy” w ramach Europejskich Dni Pracodawcy, pod hasłem: „Porozmawiajmy o umiejętnościach, odkryjmy wszystkie talenty”. Organizatorem konferencji był Powiatowy Urząd Pracy w Elblągu we współpracy z Elbląską Izbą Gospodarczą, Elbląską Radą Kłastrów, Cechem Rzemiosł Różnych, Związkiem Pracodawców Ziemi Elbląskiej i Państwową Wyższą Szkołą Zawodową w Elblągu. Zaprezentowano w formie wykładów następujące tematy związane z funkcjonowaniem rynku pracy:

„**Trendy zmian w szkolnictwie wyższym służące rynkowi pracy**” - prof. dr hab. inż. Zbigniew Walczyk, Rektor Państwowej Wyższej Szkoły Zawodowej w Elblągu

„**Gospodarka Polska i rynek pracy: Równia pochyła czy szansa na wzrost?**” - dr Marcin Mazurek Wicedyrektor mBanku ds. Analiz Ekonomicznych

„**Jak pozyskać i utrzymać najlepszych pracowników w dzisiejszych realiach rynkowych**” - Wojciech Nowicki, Trener biznesu, coach LMI

„**Edukacja do pracy – rola kształcenia zawodowego na rynku pracy**” – Antoni Górski, Zastępca Prezesa Związku Rzemiosła Polskiego, Prezes Warmińsko- Mazurskiej Izby Rzemiosła i Przedsiębiorczości w Olsztynie

„**Nowe zasady zatrudniania cudzoziemców od 01 stycznia 2018 r.**” – dr Mariusz Śmigiel, Praktyk i wykładowca akademicki

„**Doradzam Przedsiębiorczość**” – Grzegorz Gniwkiewicz, FROG Prace Podwodne, Ośrodek Szkolenia Nurków Zawodowych.

XII. PODSUMOWANIE

- Na koniec czerwca 2017 r. **stan ludności** w powiecie elbląskim wyniósł **57967 osób** i w porównaniu do czerwca 2016 r. zmniejszył się o 169 osób, tj. 0,3%.
- Na koniec III kwartału 2017 r. w rejestrze REGON było zarejestrowanych **4110 podmiotów gospodarki narodowej** z powiatu elbląskiego – wzrost o 96 podmiotów, tj. 2,4%.
- Na koniec grudnia 2017 r. w powiecie elbląskim liczba bezrobotnych wynosiła **3507 osób**.
- W odniesieniu do stanu z końca grudnia 2016 r. **zmniejszyła się o 620 osób (15%)**.
- W odniesieniu do stanu z końca grudnia 2013 r. zmniejszyła się o 2609 osób (42,7%).
- Według danych GUS na koniec grudnia 2017 r. bezrobotni z powiatu elbląskiego stanowili **18%** ludności czynnej zawodowo.
- W porównaniu do grudnia 2016 r. stopa bezrobocia w powiecie elbląskim **zmaląa o 2,8 p.p.**
- W okresie dwunastu miesięcy 2017 r. **zarejestrowało się 4938 osób**. Podstawowym składnikiem napływu były ponowne rejestracje osób bezrobotnych – 87,5%.
- Na przestrzeni 12 miesięcy 2017 r. z ewidencji urzędu wyłączono 5558 bezrobotnych z terenu powiatu elbląskiego – spadek o 3,6%, w tym:
 - **2474 osoby (44,5%) podjęły pracę – spadek o 12,8%**,
 - 662 osoby (11,9%) rozpoczęły staż – wzrost o 11,4%.
- Najniższy odsetek w ogóle bezrobotnych stanowiły osoby z wykształceniem wyższym - 5,9% (206 osób).
- Najliczniejszą grupę na koniec grudnia 2017 r. stanowili bezrobotni z wykształceniem gimnazjalnym i poniżej w liczbie 1357 osób (38,7%).
- Struktura bezrobocia w powiecie elbląskim charakteryzuje się przewagą kobiet. Ich liczba na koniec grudnia 2017 r. wynosiła 2085, co stanowiło 59,4% ogółu bezrobotnych.
- Biorąc pod uwagę kryterium wieku, największy udział % na koniec grudnia 2017 r. w strukturze bezrobocia, stanowiły osoby w wieku od **25 do 34 lat**. Wynosił on **29,4%**.
- W stosunku do grudnia 2016 r. w grupie tej nastąpi spadek liczby bezrobotnych o 127 (11,0%).
- Spadek liczby bezrobotnych w 2017 r. nastąpił we wszystkich przedziałach wiekowych.
- Zanotowano spadek liczby wolnych miejsc pracy i miejsc aktywizacji zawodowej. PUP w Elblągu w 2017 r. pozyskał **6322 wolne miejsca pracy i miejsca aktywizacji zawodowej**, w tym 1722 z powiatu elbląskiego. Było to **o 9,5% ofert mniej** niż w analogicznym okresie

r. poprzedniego (**w powiecie elbląskim spadek o 9,7%**). Struktura ofert pracy w porównaniu do analogicznego okresu 2016 r., zmieniła się na korzyść aktywizacji zawodowej Liczba miejsc aktywizacji zawodowej (staże, prace społecznie użyteczne) zwiększyła się o 4,1%.

- Bezrobotni chętnie, tak jak w latach ubiegłych, korzystali ze środków na podjęcie działalności gospodarczej. W 2017 r. udzielono dotacje 125 bezrobotnym (3 w ramach bonu na zasiedlenie), w tym 40 z powiatu elbląskiego.
- W 2017 r. z refundacji skorzystało **120** zakładów na utworzenie **240** stanowisk pracy (w tym **39** zakładów z powiatu elbląskiego na **131** stanowisk pracy).
- Pracę niesubsydiowaną podjęło **4626** osób bezrobotnych, w tym **1973 z powiatu elbląskiego**.
- Pracę subsydiowaną podjęło 1151 osób, w tym **501 z powiatu elbląskiego**.
- Na staż skierowano 1301 osób, w tym **662 z powiatu elbląskiego**.
- Zorganizowano **2 edycje** Targów Pracy (w kwietniu 2017 r. - zgłoszono 1110 ofert pracy, uczestniczyło 2000 osób i w październiku 2017 r. – zgłoszono 964 oferty, targi odwiedziło 600 osób).
- Zorganizowano **37 spotkań** rekrutacyjnych z pracodawcami, w tym 17 w powiecie elbląskim.
- Zorganizowano **1 spotkanie** informacyjne dla zwalnianych pracowników w **Jednostce Wojskowej Nr 2234**. Utworzono punkt konsultacyjny w wymienionym zakładzie, przekazywano informacje o ofertach pracy i możliwościach aktywizacji zawodowej.
- Zorganizowano **12 warsztatów** dla **uczniów** szkół ponadgimnazjalnych w Elblągu i Pasłęku pn. "Odkryj swój potencjał Zawodowy".
- Przeprowadzono **3962 indywidualne porady i spotkania z bezrobotnymi** w zakresie aktywnego poruszania się na rynku pracy, w tym **1818 indywidualnych porad i spotkań z bezrobotnymi z powiatu elbląskiego**.
- Przeprowadzono **81 porad** w zakresie poradnictwa zawodowego dla **693 osób** bezrobotnych, w tym dla **211 osób z powiatu elbląskiego**.
- Opracowano dla **11080 osób bezrobotnych, w tym dla 4190 osób z powiatu elbląskiego** Indywidualne Plany Działania (IPD), tzn. uzgodniono z każdą osobą ścieżki działań urzędu i bezrobotnego, które mają doprowadzić do zatrudnienia z zastosowaniem usług i instrumentów rynku pracy.
- **432 osoby** bezrobotne i 1 poszukująca pracy podwyższyły kwalifikacje zawodowe w ramach sfinansowanych przez PUP w Elblągu **szkoleń indywidualnych i grupowych (w tym 182 osoby z powiatu elbląskiego)**.
- Szkolenie z zakresu umiejętności poszukiwania pracy zorganizowano dla 38 osób, w tym **17 z powiatu elbląskiego**.
- Zorganizowano **204 spotkania** informacyjnych dla **2783 osób** na temat usług Powiatowego Urzędu Pracy w Elblągu i ofert lokalnego rynku pracy, w tym dla **892 osób z powiatu elbląskiego**.
- **432 osoby** bezrobotne podwyższyły kwalifikacje zawodowe w ramach sfinansowanych przez PUP **szkoleń indywidualnych i grupowych (w tym 250 z powiatu elbląskiego)**.
- **Ze szkoleń skorzystała również 1 osoba poszukująca pracy;**