

Powiatowy Urząd Pracy w Elblągu

RYNEK PRACY W ELBLĄGU

W 2017 R.

Elbląg, marzec 2018 r.

WSTĘP

Niniejsze opracowanie charakteryzuje najważniejsze cechy elbląskiego rynku pracy oraz przedstawia dynamikę zmian dokonujących się w tej dziedzinie. Celem opracowania jest przedstawienie najważniejszych zjawisk mających wpływ na kształtowanie się sytuacji na lokalnym rynku pracy 2017 r. i przedstawienie analizy porównawczej w stosunku do 2016 r., a także porównanie niektórych wskaźników dotyczących bezrobocia na przestrzeni kilku ostatnich lat. Jest to diagnoza ogólnych tendencji w poziomie i strukturze bezrobocia oraz określenie działań podejmowanych przez Powiatowy Urząd Pracy w Elblągu, zmierzających do zmniejszenia bezrobocia i łagodzenia jego skutków w mieście Elblągu.

W niniejszym opracowaniu wskazano jak ważnym elementem polityki działań na rynku pracy jest zatrudnienie subsydiowane. Subsydiowanie zatrudnienia umożliwia aktywną pomoc zarówno bezrobotnym, jak i pracodawcom. Taka forma zatrudnienia kierowana jest do osób bezrobotnych, których ustawa kwalifikuje, jako osoby będące w szczególnej sytuacji na rynku pracy, które w normalnych warunkach najprawdopodobniej nie miałyby szansy na znalezienie pracy.

Źródłem wszystkich tabel i wykresów jest Sprawozdanie o rynku pracy MPiPS-01 (wraz z załącznikami). Opracowanie zawiera część opisową oraz zestawienie danych w ujęciu tabelarycznym lub za pomocą wykresów.

Struktura opracowania obejmuje głównie :

- ✓ analizę poziomu bezrobocia;
- ✓ analizę stopy bezrobocia;
- ✓ analizę struktury bezrobocia;
- ✓ analizę oferty wolnych miejsc pracy i aktywizacji zawodowej;
- ✓ analizę płynności bezrobocia;
- ✓ wskazanie poziomu aktywizacji zawodowej osób bezrobotnych.

I. SYTUACJA SPOŁECZNO - GOSPODARCZA

Na koniec czerwca 2017 r. stan ludności w Elblągu wyniósł **121046** osób, a w powiecie elbląskim **57967** osób.

Tabela: Stan ludności wg płci w Elblągu i powiecie elbląskim na koniec czerwca 2017 r. w porównaniu do czerwca 2016 r.

Jednostka terytorialna	Stan na 30 czerwca 2016 r.			Stan na 30 czerwca 2017 r.		
	Ogółem	Mężczyźni	Kobiety	Ogółem	Mężczyźni	Kobiety
Elbląg	121412	58151	63261	121046	57958	63088
powiat elbląski	58136	29084	29052	57967	29011	28956

Stan ludności na koniec czerwca 2017 r. w porównaniu do czerwca 2016 r.:

- w Elblągu zmniejszył się o 366 osób, tj. 0,3%, w tym wśród:
 - mężczyzn o 193 osoby, tj. 0,3%;
 - kobiet o 173 osoby, tj. 0,3%.
- w powiecie elbląskim zmniejszył się o 169 osób, tj. o 0,3%.
 - mężczyzn o 73 osoby, tj. 0,3%;
 - kobiet zmniejszył się o 96 osób, tj. 0,3%.

Na koniec III kwartału 2017 r. było zarejestrowanych **12546** podmiotów gospodarki narodowej w rejestrze REGON z Elbląga i **4110** podmiotów z powiatu elbląskiego.

Tabela: Podmioty gospodarki narodowej w rejestrze REGON z Elbląga i z powiatu elbląskiego na koniec III kwartału 2017 r. w porównaniu do III kwartału 2016 r.

Jednostka terytorialna	III kw. 2016	III kw. 2017	Zmiany do 2016 w liczbie podmiotów	Zmiany do 2016 w %
Elbląg	12515	12546	31	0,2
powiat elbląski	4014	4110	96	2,4

W okresie sprawozdawczym III kwartał 2016 r. – III kwartał 2017 r. liczba podmiotów gospodarki narodowej wzrosła zarówno w Elblągu, jak i w powiecie elbląskim.

Podmioty gospodarki narodowej według klas wielkości na koniec III kwartału 2017 r. w porównaniu do III kwartału 2016 r. przedstawia poniższa tabela.

Tabela: Podmioty gospodarki narodowej według klas wielkości.

Podmioty	powiat elbląski		Elbląg	
	III kw. 2016	III kw. 2017	III kw. 2016	III kw. 2017
0 - 9	3796	3891	11959	11992
10 – 49	185	189	433	436
50 – 249	30	27	107	104
250 – 999	3	3	15	13
1000 i więcej	0	0	1	1

W Elblągu na koniec III kw. 2017 r. najczęściej zarejestrowanych było podmiotów zatrudniających do 9 pracowników, stanowiły one w Elblągu 95,6% wszystkich zatrudniających podmiotów, a w powiecie elbląskim 94,7%.

II. POZIOM BEZROBOCIA

Liczba osób bezrobotnych zarejestrowanych w Powiatowym Urzędzie Pracy w Elblągu na dzień 31.12.2017 r. wynosiła **7333 osoby** (w tym 4172 kobiety, tj. 56,9%):

- w Elblągu – **3826 osób** (w tym 2087 kobiet, tj. 54,5%);
- w powiecie elbląskim – **3507 osób** (w tym 2085 kobiet, tj. 59,5%).

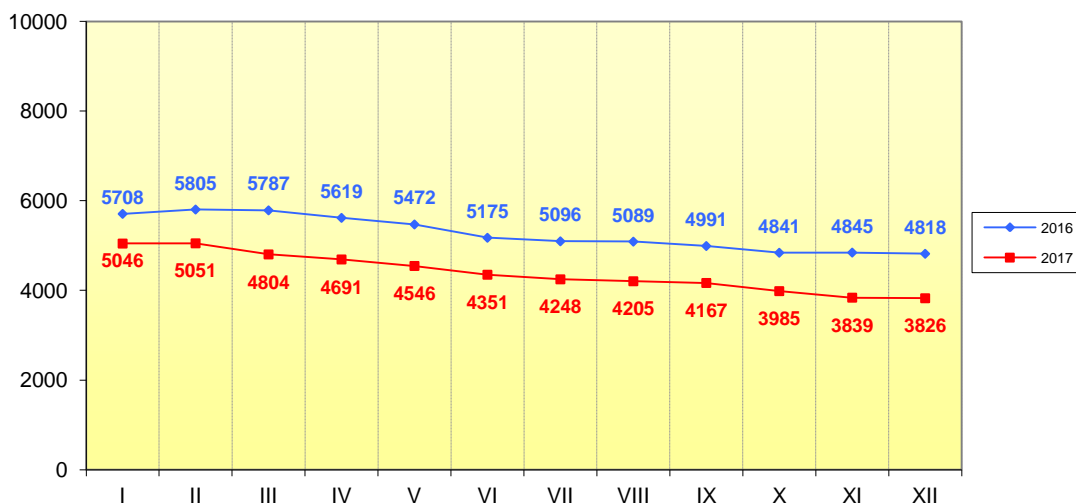
W ewidencji urzędu pracy zarejestrowanych było 135 osób poszukujących pracy (spadek o 15 osób, tj. 10%):

- w Elblągu – 81 osób (spadek o 8 osób, tj. 9,0%);
- w powiecie elbląskim - 54 osoby (spadek o 7 osób, tj. 11,5%).

Zgodnie z założeniami w okresie 12 miesięcy 2017 roku został osiągnięty spadek poziomu bezrobocia o 1612 osób (18,0%), w tym:

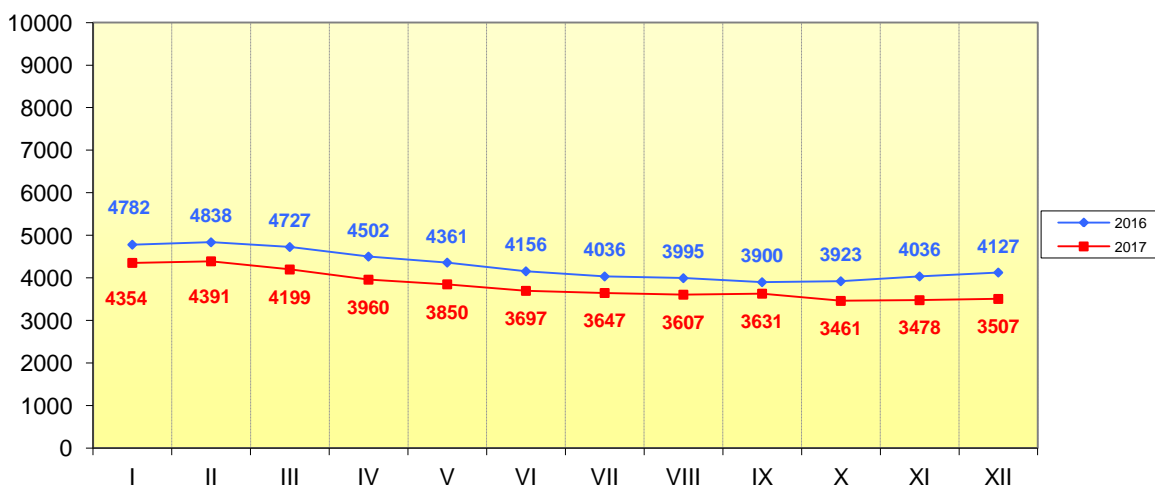
- w Elblągu liczba bezrobotnych zmniejszyła się o 992 osoby, tj. o 20,6 %;
- w powiecie elbląskim liczba bezrobotnych zmniejszyła się o 620 osób, tj. o 15,0 %.

Wykres. Liczba bezrobotnych w Elblągu w latach 2016 - 2017



Źródło: Sprawozdawczość MPiPS-01 o rynku pracy, opracowanie własne

Wykres. Liczba bezrobotnych w powiecie elbląskim w latach 2016 - 2017

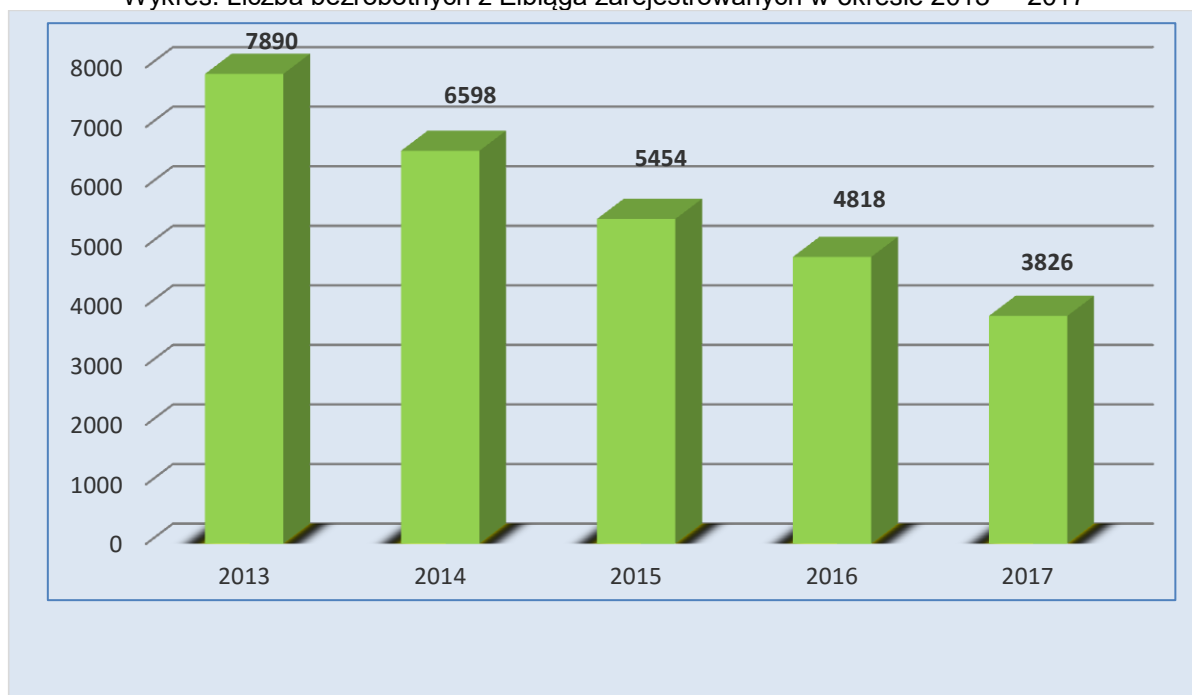


Źródło: Sprawozdawczość MPiPS-01 o rynku pracy, opracowanie własne

Analizując lata 2013 - 2017, można zauważyć, iż poziom bezrobocia od 2014 roku maleje w obydwu obsługiwanych powiatach. W latach 2013 – 2017, liczba osób zarejestrowanych w urzędzie pracy zmniejszyła się 6673 osoby (tj. o 47,6%), w tym:

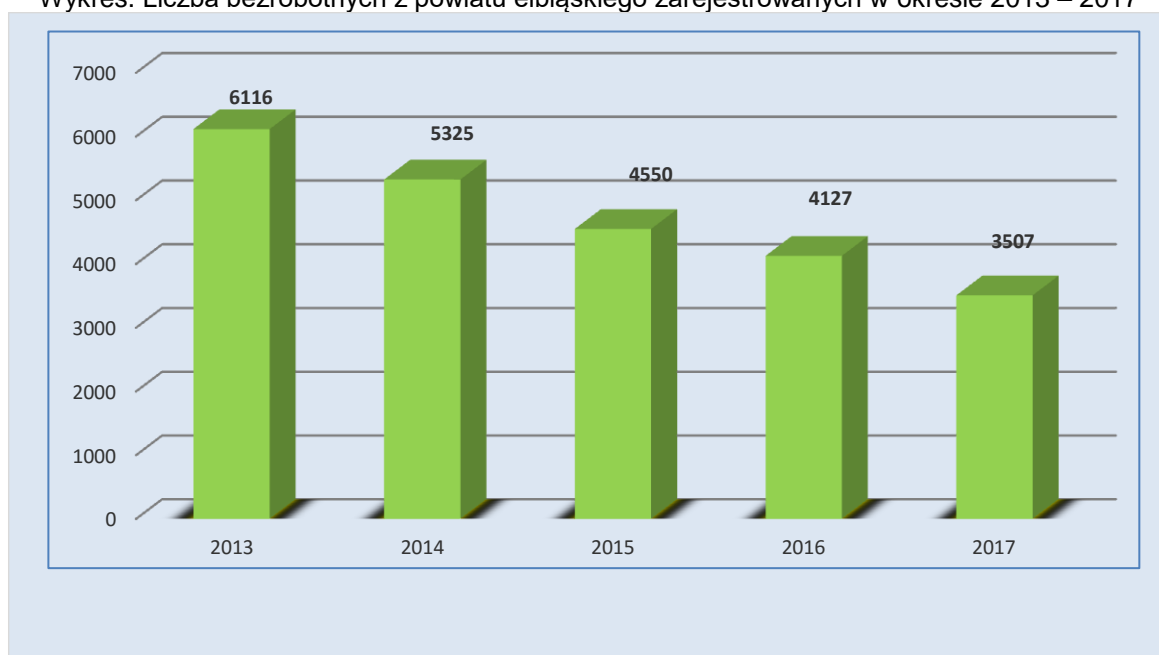
- w Elblągu zmniejszyła się o 4064 osoby, tj. o 51,5 %;
- w powiecie elbląskim zmniejszyła się o 2609 osób, tj. o 42,7 %.

Wykres. Liczba bezrobotnych z Elbląga zarejestrowanych w okresie 2013 – 2017



Źródło: Sprawozdawczość MPiPS-01 o rynku pracy, opracowanie własne

Wykres. Liczba bezrobotnych z powiatu elbląskiego zarejestrowanych w okresie 2013 – 2017



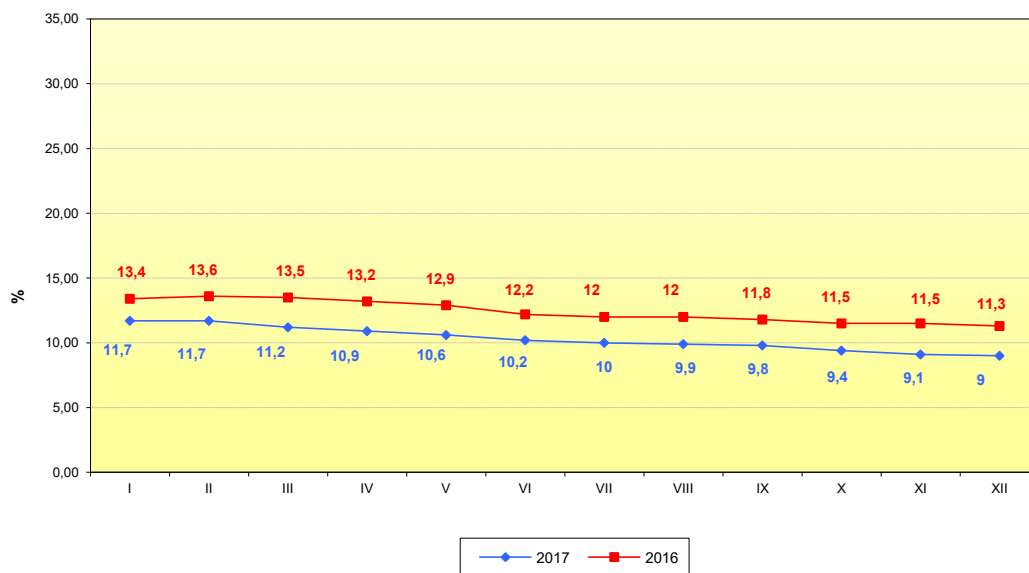
Źródło: Sprawozdawczość MPiPS-01 o rynku pracy, opracowanie własne

III. STOPA BEZROBOCIA

Na koniec grudnia 2017 r. stopa bezrobocia wynosiła:

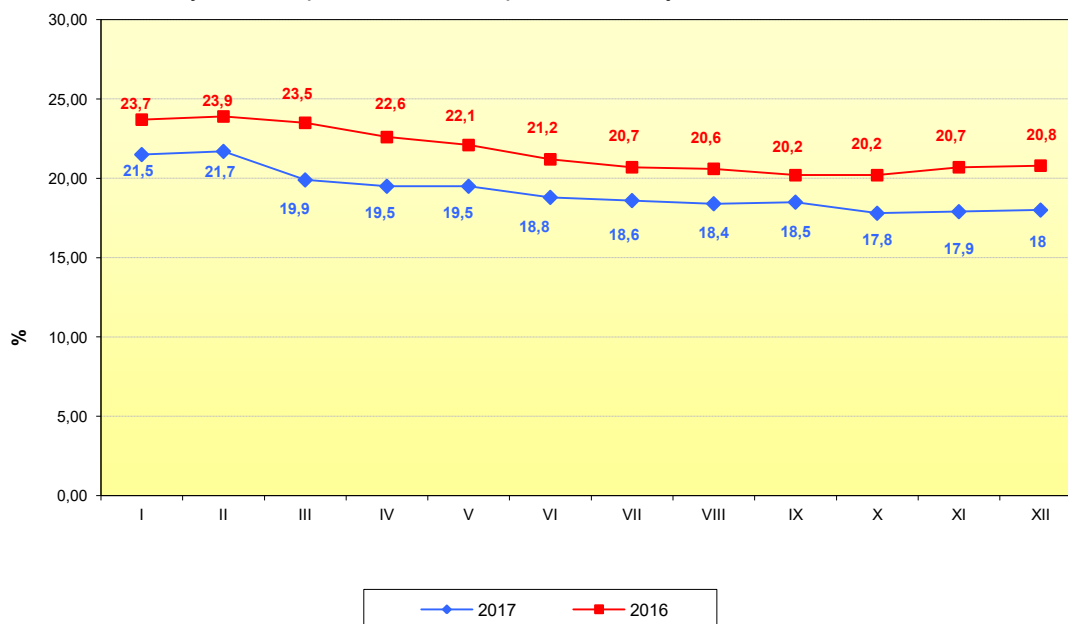
- w Polsce 6,6% - spadek do grudnia 2016 r. o 1,6 p.p.
- w województwie 11,7% - spadek do grudnia 2016 r. o 2,5 p.p.
- **w Elblągu 9% - spadek do grudnia 2016 r. o 2,3 p.p.**
- **w powiecie elbląskim 18% - spadek do grudnia 2016 r. o 2,8 p.p.**

Wykres. Stopa bezrobocia w Elblągu w latach 2016 - 2017



Źródło: Dane GUS, opracowanie własne

Wykres. Stopa bezrobocia w powiecie elbląskim w latach 2016 – 2017



Źródło: Dane GUS, opracowanie własne

IV. STRUKTURA BEZROBOCIA

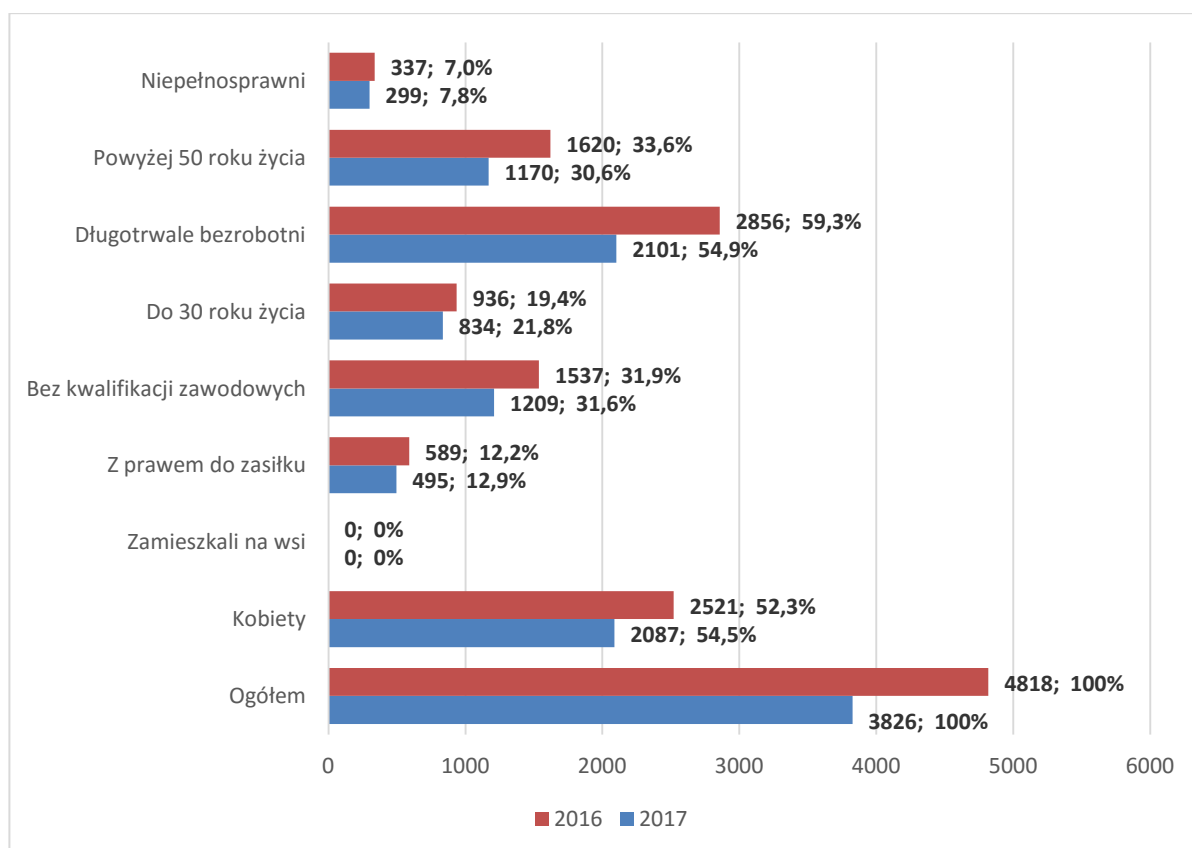
Od wielu lat struktura bezrobocia w Elblągu charakteryzuje się przewagą **kobiet**. Wraz ze spadkiem liczby bezrobotnych spada liczba bezrobotnych kobiet, ale rośnie udział procentowy w ogólnym bezrobociu. Na 31 grudnia 2017 r. wśród 3826 osób bezrobotnych, zarejestrowanych było 2087 kobiet, które stanowiły **54,5%** ogółu bezrobotnych. Liczba kobiet spadła w stosunku do tego samego okresu 2016 roku o 17,2%, tj. o 434 osoby, przy jednoczesnym wzroście ich odsetka w strukturze bezrobotnych o 2,2 p. p.

W końcu grudnia 2017 roku 495 osobom z Elbląga przysługiwało **prawo do pobierania zasiłku**, grupa ta stanowiła 12,9% ogółu bezrobotnych z Elbląga. W stosunku do tego samego okresu 2016 roku odsetek uprawnionych do tego świadczenia wzrósł o 0,7 p.p., natomiast ich liczba spadła o 94 osoby (o 16,0%).

Na 31 grudnia 2017 roku w Elblągu liczba osób **bez kwalifikacji zawodowych** wyniosła 1209 osób co stanowiło 31,6% ogółu zarejestrowanych bezrobotnych z Elbląga. Porównując ze stanem na 31.12.2016 r. można zauważyć, że liczba bezrobotnych w tej grupie zmniejszyła się o 328 osób (tj. o 21,3%), natomiast udział procentowy bezrobotnych bez kwalifikacji zawodowych zmniejszył się w ogólnym bezrobociu o 0,3 p.p.

Na 31 grudnia 2017 roku w Elblągu zarejestrowane były 834 osoby **do 30 roku życia**, które stanowiły 21,8% ogółu bezrobotnych z Elbląga. Nastąpił spadek w porównaniu do tego samego okresu 2016 r. o 102 osoby (tj. o 10,9%), a udział procentowy bezrobotnych do 30 roku życia w strukturze wzrósł o 2,4 p.p. Statystyki dotyczące rynku pracy uwzględniają również kategorie osób bezrobotnych **do 25 roku życia**. Na koniec grudnia 2017 roku, w rejestrze PUP pozostawało 385 osób w tym wieku, stanowiąc 10,1% ogółu bezrobotnych. W porównaniu do grudnia 2016 roku widoczny jest spadek liczby bezrobotnych w tej grupie o 29 osób (tj. o 7%) oraz wzrost w ogólnym bezrobociu o 1,5 p. p.

Wykres. Wybrane grupy bezrobotnych będących w szczególnej sytuacji na rynku pracy na 31 grudnia 2016-2017



Źródło: Sprawozdawczość MPiPS-01 o rynku pracy, obliczenia własne

W rejestrze PUP w Elblągu na koniec grudnia 2017 roku pozostawało w Elblągu 1170 osób **powyżej 50 roku życia**. W odniesieniu do grudnia 2016 roku liczba spadła o 450 osób (o 27,8%), a ich odsetek zmniejszył się o 3 p.p. do poziomu 30,6%.

Liczba **długotrwale bezrobotnych**, zmniejszyła się w stosunku do grudnia 2016 roku o 26,4% (tj. o 755 osób), wynosząc na koniec grudnia 2017 roku 2101 osób. Odsetek długotrwale bezrobotnych w Elblągu również zmniejszył się z poziomu 59,3% w grudniu 2016 roku na 54,9% w grudniu 2017 roku (spadek o 4,4 p.p.). Spadek bezrobocia w tej grupie w stosunku do ogółu bezrobotnych w Elblągu spowodowany jest między innymi obniżeniem wieku emerytalnego, co wpłynęło na zmniejszenie o 33,6% liczby osób bezrobotnych powyżej 60 roku życia na koniec 2017 r.

Bezrobotne osoby **niepełnosprawne**, w liczbie 299 osób, stanowiły na koniec grudnia 2017 roku 7,8% ogółu bezrobotnych zarejestrowanych w Elblągu. Liczba bezrobotnych zmniejszyła się o 38 osób (o 11,3%) w tej kategorii w stosunku do tego samego okresu 2016 roku. Udział procentowy natomiast w ogólnej liczbie bezrobotnych z Elbląga w porównaniu do grudnia 2016 roku zwiększył się 0,8 p. p.

1. Bezrobotni według czasu pozostawania bez pracy

Tabela. Struktura bezrobotnych według czasu pozostawania bez pracy

Wyszczególnienie		Liczba bezrobotnych				Dynamika wzrostu/spadku w %
		Stan na 31.12.2016 r.		Stan na 31.12.2017 r.		
		Ogółem	% do ogółu	Ogółem	% do ogółu	
Czas pozostawania bez pracy w miesiącach	do 1 m-ca	465	9,7	417	10,9	-10,3
	1 – 3 m-ce	828	17,2	753	19,7	-9,1
	3 – 6 m-cy	658	13,7	580	15,2	-11,9
	6-12 m-cy	794	16,5	576	15,1	-27,5
	12-24 m-cy	788	16,4	604	15,8	-23,4
	pow. 24 m-cy	1285	26,7	896	23,4	-30,3
	Razem	4818	100,0	3826	100,0	-20,6

Źródło: Sprawozdawczość MRPiPS-01 o rynku pracy, obliczenia własne

Czas pozostawania bez pracy, jest bardzo ważnym czynnikiem wpływającym na późniejszą aktywność na rynku pracy. Dłuższy okres bezrobocia, może w efekcie przyczynić się do wykluczenia społecznego tej grupy bezrobotnych i trudności z powrotem na rynek pracy.

Na koniec grudnia 2017 roku w Elblągu największy odsetek – 23,4% (896 osób) stanowiły osoby pozostające bez zatrudnienia najdłużej, czyli **ponad 24 miesiące**.

W stosunku do tego samego okresu 2016 roku, w tej grupie odnotowano spadek wskaźnika o 3,3 p. p. Spadek wskaźnika w stosunku do grudnia 2016 roku nastąpił również w grupie bezrobotnych zarejestrowanych od 6 do 12 miesięcy (spadek o 1,4 p.p.) i od 12 do 24 miesięcy (spadek o 0,6 p.p.) Najniższy odsetek w ogólnym bezrobociu występował wśród osób pozostających bez zatrudnienia do 1 miesiąca – 10,9% (417 osób). W stosunku do 2016 roku, w tej grupie odnotowano wzrost wartości wskaźnika o 1,2 p. p.

2. Bezrobotni według wieku

Tabela. Struktura bezrobotnych według wieku

Wyszczególnienie		Liczba bezrobotnych				Dynamika wzrostu/spadku w %
		Stan na 31.12.2016 r.		Stan na 31.12.2017 r.		
		Ogółem	% do ogółu	Ogółem	% do ogółu	
Wiek	18 – 24 lata	414	8,6	385	10,1	-7,0
	25 – 34 lata	1203	25,0	956	25,0	-20,5
	35 – 44 lata	1170	24,3	959	25,1	-18,0
	45 – 55 lat	909	18,9	714	18,7	-21,5
	55 – 59 lat	684	14,2	521	13,6	-23,8
	60 – 64 lata	438	9,1	291	7,6	-33,6
	Razem	4818	100,0	3826	100,0	-20,6

Źródło: Sprawozdawczość MRPiPS-01 o rynku pracy, obliczenia własne

Poddając analizie wiek osób bezrobotnych, można zauważyć, iż 956 osób z Elbląga na koniec grudnia 2017 roku były w wieku **25-34 lata**, tj. w okresie, w którym dopiero wkracza się na rynek pracy lub w którym funkcjonuje się stosunkowo krótko. Odsetek tych osób wyniósł 25,0%, i w odniesieniu do grudnia 2016 roku pozostał bez zmian, ale liczba bezrobotnych zmniejszyła się o 20,5%. Podobnie sytuacja przedstawiała się wśród bezrobotnych w wieku 35-44, która liczyła 959 bezrobotnych, tj. 25,1% ogółu bezrobotnych. Liczba bezrobotnych w tej grupie zmniejszyła się o 18%, a udział % do ogółu bezrobotnych wzrósł o 0,8 p.p. Spadek bezrobotnych z Elbląga zanotowano we wszystkich grupach, w tym najwyższy w grupie 60 – 64 lata (33,6%). W grupie tej zmniejszył się również udział % w ogólnej liczbie bezrobotnych o 1,5 p. p. Spadek udziału % odnotowano również w grupie osób w wieku **55-59 lata** (o 0,6 p.p.) oraz w wieku **45-55 lat** (o 0,2 p. p.).

3. Bezrobotni według poziomu wykształcenia

Poziom wykształcenia bezrobotnych jest jednym z czynników wpływających na ich sytuację na rynku pracy. Większość bezrobotnych rejestrujących się w urzędzie pracy to osoby o stosunkowo niskim poziomie wykształcenia.

Najliczniejszą grupę na koniec grudnia 2017 r. stanowili bezrobotni z wykształceniem gimnazjalnym i poniżej – 29,2% (1116 osób). W tej grupie 24,7% pozostawało bez pracy powyżej 24 miesięcy. Drugą grupę pod względem wielkości stanowili bezrobotni z wykształceniem zasadniczym zawodowym – 25,4% ogółu (970 osób), w której 25,4% pozostawało bez pracy powyżej 24 miesięcy.

Tabela. Struktura bezrobotnych według poziomu wykształcenia

Wyszczególnienie		Liczba bezrobotnych				Dynamika wzrostu/spadku w %
		Stan na 31.12.2016		Stan na 31.12.2017 r.		
		Ogółem	% do ogółu	Ogółem	% do ogółu	
Wykształcenie	Wyższe	586	12,2	518	13,5	-11,6
	Policealne i średnie zawodowe	958	19,9	719	18,8	-24,9
	Średnie ogólnokształcące	558	11,6	503	13,1	-9,9
	Zasadnicze zawodowe	1256	26,1	970	25,4	-22,8
	Gimnazjalne i poniżej	1460	30,3	1116	29,2	-23,6
	Razem	4818	100,0	3826	100,0	-20,6

Źródło: Sprawozdawczość MPiPS-01 o rynku pracy, obliczenia własne

Obie te grupy stanowiły 54,6% ogółu zarejestrowanych w Elblągu. W porównaniu do grudnia 2016 roku liczba bezrobotnych w omawianych grupach zmniejszyła się odpowiednio o 23,6% (o 344 osoby) oraz o 22,8% (o 286 osób).

Najniższy odsetek w ogóle bezrobotnych stanowiły osoby z wykształceniem **wyższym**. Na koniec grudnia 2017 roku w Elblągu osoby z tym wykształceniem stanowiły 13,5% (518 osób), a w stosunku do poprzedniego okresu ich udział procentowy zwiększył się o 1,4 p. p. Był to drugi co do wielkości wzrost odsetka osób w ogóle bezrobocia w Elblągu wobec wszystkich poziomów wykształcenia bezrobotnych, przy jednoczesnym spadku liczby tych osób o 68 osób (tj. 11,6%).

4. Bezrobotni według stażu pracy

Tabela. Struktura bezrobotnych według stażu pracy

Wyszczególnienie		Liczba bezrobotnych				Dynamika wzrostu/spadku w %
		Stan na 31.12.2016 r.		Stan na 31.12.2017 r.		
		Ogółem	% do ogółu	Ogółem	% do ogółu	
Staż pracy	do 1 roku	846	17,6	734	19,2	-13,2
	1- 5	1041	21,6	840	22,0	-19,3
	5 - 10	793	16,5	641	16,8	-19,2
	10 - 20	860	17,8	635	16,6	-26,2

	20 - 30	651	13,5	466	12,2	-28,4
	30 lat i więcej	204	4,2	165	4,3	-19,1
	bez stażu	423	8,8	345	9,0	-18,4
	Razem	4818	100,0	3826	100,0	-20,6

Źródło: Sprawozdawczość MPiPS-01 o rynku pracy, obliczenia własne

Doświadczenie zawodowe jest szczególnie cenione przez pracodawców. Na 31 grudnia 2017 r. największe trudności ze znalezieniem pracy miały osoby posiadające stosunkowo niewielki staż pracy, czyli **od 1 do 5 lat** – stanowili oni 22,0% (tj. 840 osób) w ogólnej liczbie bezrobotnych z Elbląga w tej kategorii.

Bezrobotni posiadający staż pracy **do 1 roku** stanowili w Elblągu na 31.12.2017 r. 19,2% (734 osoby) w stosunku do ogółu. W odniesieniu do 31.12.2016 r. udział % do ogółu bezrobotnych, wśród tej kategorii bezrobotnych zwiększył się o 1,6 p.p., przy czym liczba spadła o 112 osób (tj. o 13,2%).

Podkreślić należy, iż w analizowanym okresie (grudzień 2016 - grudzień 2017) największy (1,5 p.p.) spadek odsetka w ogólnej liczbie bezrobotnych z Elbląga nastąpił wśród osób **ze stażem pracy 10-20 lat**, z poziomu 17,8% w 2016 roku, do 16,6% w grudniu 2017 roku i ze stażem pracy 20-30 lat z poziomu 13,5% w 2016 roku, do 12,2% w grudniu 2017 roku. Również liczba bezrobotnych w tych kategoriach zmniejszyła się najbardziej: w grupie 10-20 lat o 26,2% (tj. o 225 osób), 20-30 lat o 28,4% (tj. 185 osób).

Podobna tendencja spadku dotyczy liczby osób ze stażem pracy **5-10 lat**. Na 31.12.2017 r. liczba bezrobotnych zarejestrowanych z Elbląga w tej kategorii wynosiła 641 osób (tj. 16,8% ogółu bezrobotnych) i w stosunku do 31.12.2016 r., zmniejszyła się o 152 osoby tj. o 19,2%.

Najmniejszą liczbę bezrobotnych na koniec czerwca 2016 roku stanowiły osoby ze stażem pracy **30 lat i więcej** – 165 osób (tj. 4,3%). Odsetek bezrobotnych w tej kategorii w stosunku do grudnia 2016 roku zwiększył się o 0,1 p. p., zaś ich liczba spadła o 19,1% (tj. o 39 osób).

5. Bezrobotni z Elbląga według najliczniejszych zawodów.

Według stanu na koniec grudnia 2017 roku zarejestrowanych było 3826 bezrobotnych z Elbląga. Z poniższej tabeli wynika, że największy problem ze znalezieniem pracy mają osoby nieposiadające zawodu 415 osób, ale w stosunku do 2016 r. było ich o 101 osób mniej.

Tabela: Najliczniejsze zawody na koniec 2017 r.

Lp.	Zawody i specjalności	Stan na koniec 2017 r.	Wzrost/spadek do 2016 r.
1	Bez zawodu	415	- spadek o 101 osób
2	Sprzedawca*	400	- spadek o 100 osób
3	Robotnik gospodarczy	129	- spadek o 101 osób
4	Pomocniczy robotnik budowlany	100	- spadek o 101 osób
5	Kucharz*	99	- spadek o 8 osób
6	Sprzątaczką biurową	70	- spadek o 13 osób
7	Stolarz meblowy	68	- spadek o 21 osób
8	Pozostali pracownicy obsługi biurowej	61	- spadek o 19 osób
9	Murarz	54	- spadek o 15 osób
10	Kaletnik*	54	- spadek o 18 osób
11	Ekonomista	45	- spadek o 13 osób
12	Magazynier	42	- spadek o 8 osób
13	Specjalista administracji publicznej	41	- spadek o 16 osób
14	Sprzedawca w branży spożywczej	41	- spadek o 11 osób
15	Pomoc kuchenna	40	- spadek o 7 osób
16	Technik ekonomista*	39	- spadek o 4 osoby
17	Krawiec*	39	- spadek o 3 osoby
18	Technik prac biurowych*	38	- spadek o 38 osób
19	Sprzedawca w branży przemysłowej	37	- spadek o 11 osób
20	Stolarz*	37	- spadek o 10 osób
21	Mechanik pojazdów samochodowych*	35	- spadek o 10 osób
22	Ślusarz*	33	- spadek o 27 osób
23	Malarz budowlany	30	- spadek o 11 osób

24	Cukiernik*	27	- spadek o 9 osób
25	Hydraulik	26	- spadek o 2 osoby
26	Szwaczka ręczna	25	- spadek o 14 osób
27	Kierowca samochodu osobowego	23	- spadek o 8 osób
28	Technik budownictwa*	22	- spadek o 13 osób
29	Kierowca samochodu ciężarowego	22	- spadek o 11 osób
30	Przedstawiciel handlowy	21	- bez zmian

6. Bezrobotni według profilu pomocy

Ustawa o promocji zatrudnienia i instytucjach rynku pracy wprowadziła nowy sposób postępowania przez urzędy pracy przy obsłudze bezrobotnych. Opiera się on na koncepcji profilowania pomocy. Ustawa wprowadza trzy profile: **profil pomocy I**, przewidziany dla osób aktywnych, **profil pomocy II**, przewidziany dla osób wymagających wsparcia i **profil pomocy III**, dla osób oddalonych od rynku pracy.

Na dzień 31 grudnia 2017 roku liczba bezrobotnych z ustalonym profilem pomocy wyniosła 7100 osób ogółem, z czego bezrobotni z Elbląga - 3665 osób. Struktura bezrobotnych według posiadanego profilu pomocy w podziale na poszczególne powiaty przedstawia się jak niżej.

Tabela. Struktura bezrobotnych według profili pomocy z podziałem na powiaty

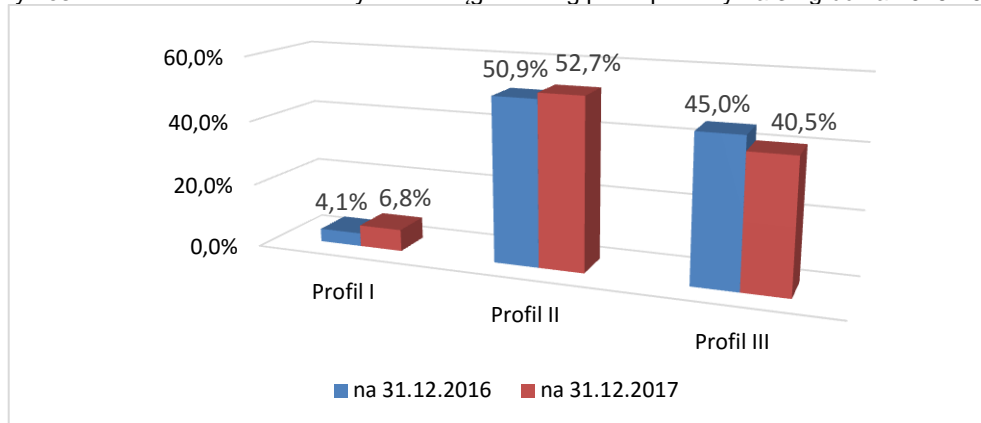
PUP - OGÓŁEM							
OKRES	Profil I	%	Profil II	%	Profil III	%	Razem
na 31.12.2017 r.	323	4,5	3901	54,9	2876	40,5	7100
na 31.12.2016 r.	261	3,0	4503	51,1	4050	45,9	8814
różnica:	62	1,5	-602	3,8	-1174	-5,4	1714
ELBLĄG							
OKRES	Profil I	%	Profil II	%	Profil III	%	Razem
na 31.12.2017 r.	248	6,8	1933	52,7	1484	40,5	3665
na 31.12.2016 r.	195	4,1	2396	50,9	2117	45,0	4708
różnica:	53	2,7	-463	1,8	-633	-4,5	-1043
POWIAT ELBLĄSKI							
OKRES	Profil I	%	Profil II	%	Profil III	%	Razem
na 31.12.2017 r.	75	2,2	1968	57,3	1392	40,5	3435
na 31.12.2016 r.	66	1,6	2107	51,3	1933	47,1	4106
różnica:	9	0,6	-139	6	-541	-6,6	-671

Źródło: Sprawozdawczość MPiPS-01 o rynku pracy, obliczenia własne

W analizowanym okresie (grudzień 2016 - grudzień 2017) w Elblągu największy – 4,5 p.p. spadek procentowy w ogólnej liczbie bezrobotnych nastąpił wśród osób z **III profilem pomocy**, z poziomu 45,0% w 2016 roku, do 40,5% w grudniu 2017 roku. Również liczba bezrobotnych w tej kategorii zmniejszyła się o 29,9% (tj. o 633 osoby).

W Elblągu pozytywną tendencją jest wzrost udziału procentowego osób zakwalifikowanych do **II profilu pomocy**, z poziomu 50,9% na koniec grudnia 2016 roku, do poziomu 52,7% na koniec grudnia 2017 roku. Na koniec 2017 r. zwiększył się również udział procentowy osób zakwalifikowanych do **I profilu pomocy**. Odsetek w ogólnej liczbie bezrobotnych z Elbląga w tej kategorii wzrósł o 2,7 p. p (w okresie grudzień 2016 – grudzień 2017 r.).

Wykres. Struktura osób bezrobotnych z Elbląga według profili pomocy na 31 grudnia 2016-2017



Źródło: Sprawozdawczość MPiPS-01 o rynku pracy, obliczenia własne

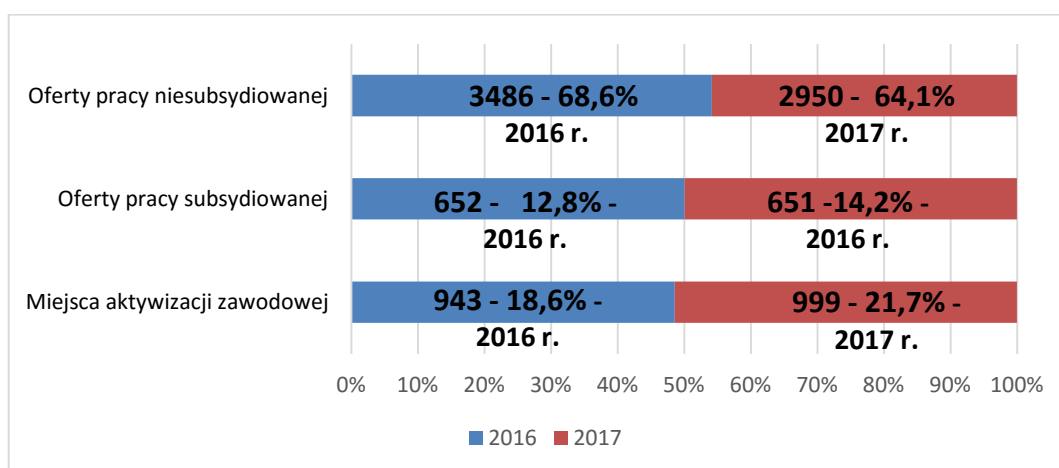
V. OFERTY WOLNYCH MIEJSC PRACY I AKTYWIZACJI ZAWODOWEJ

Powiatowy Urząd Pracy w Elblągu w okresie 12 miesięcy 2017 roku miał do dyspozycji **6322** miejsca pracy i miejsca aktywizacji zawodowej (**o 666 mniej, tj. 9,5%** w porównaniu z analogicznym okresem 2016 r.), w tym **4600 z Elbląga** (**o 481, tj. 9,5%** mniej w porównaniu z analogicznym okresem 2016 r.).

W okresie 12 miesięcy 2017 roku **oferty niesubsydiowane** w Elblągu stanowiły ponad połowę wolnych miejsc pracy i aktywizacji zawodowej, czyli **64,1% (2950 ofert)**. **Oferty pracy subsydiowanej** (oferty zatrudnieniowe i miejsca aktywizacji zawodowej) stanowiły tylko **35,9% (1650 ofert)** i było to zwiększenia o 4,5 p. p. w porównaniu do 12 miesięcy 2016 roku.

Wśród ogółu ofert było 999 (tj. 21,7%) **wolnych miejsc aktywizacji zawodowej** (staże, prace społecznie użyteczne). W porównaniu z okresem 12 miesięcy 2016 roku nastąpił wzrost zainteresowania aktywizacją zawodową głównie w ramach staży. Udział tej formy aktywizacji zawodowej **wzrósł o 3,1 p. p.**

Wykres. Oferty wolnych miejsc pracy i aktywizacji zawodowej w Elblągu w okresie 12 miesięcy 2016-2017



Źródło: Sprawozdawczość MRPiPS-01 o rynku pracy, obliczenia własne

Tabela. Struktura ofert pracy w Elblągu w okresie 12 miesięcy 2017-2016

OKRES	Miejsca aktywizacji zawodowej	%	Oferty pracy subsydiowanej	%	Oferty pracy niesubsydiowanej	%	Razem
12 miesięcy 2017	999	21,7	651	14,2	2950	64,1	4600
12 miesięcy 2016	943	18,6	652	12,8	3486	68,6	5081
Różnica :	56	3,1	-1	1,4	-536	-4,5	-481

Źródło: Sprawozdawczość MRPIPS-01 o rynku pracy, obliczenia własne

Analiza struktury wolnych miejsc pracy i miejsc aktywizacji zawodowej z Elbląga w okresie 12 miesięcy 2017 r. wykazała, że przede wszystkim pochodzą one z następujących sekcji: **przetwórstwo przemysłowe – 19,2%, handel hurtowy i detaliczny – 18,5%, działalność w zakresie usług administrowania i działalność wspierająca – 18%, budownictwo – 10,1%.**

Najliczniejsze wolne miejsca pracy i miejsca aktywizacji zawodowej zgłoszone przez pracodawców z Elbląga w 2017 r. przedstawia tabela jak niżej.

Tabela. Najliczniejsze wolne miejsca pracy i miejsca aktywizacji zawodowej z Elbląga w 2017 r.

Lp.	Zawód i specjalność	Liczba ofert	Wzrost/spadek do 2016
1	Sprzedawca*	272	spadek o 13
2	Kucharz*	179	wzrost o 50
3	Pomocniczy robotnik budowlany	172	wzrost o 44
4	Robotnik gospodarczy	151	spadek o 106
5	Sprzątaczką biurową	122	wzrost o 20
6	Technik prac biurowych*	121	wzrost o 50
7	Stolarz*	117	wzrost o 37
8	Magazynier	102	spadek o 41
9	Doradca klienta	101	spadek o 54
10	Monter podzespołów i zespołów elektronicznych	100	wzrost o 34
11	Pomoc kuchenna	97	spadek o 7
12	Kierowca samochodu ciężarowego	96	wzrost o 25
13	Szwaczka maszynowa	95	spadek o 51
14	Pracownik ochrony fizycznej	75	wzrost o 53
15	Technik administracji*	65	wzrost o 6
16	Kelner*	61	wzrost o 1
17	Murarz	61	wzrost o 34
18	Specjalista administracji publicznej	59	spadek o 46
19	Pozostali robotnicy wykonujący prace proste w przemyśle	59	wzrost o 53
20	Robotnik magazynowy	58	wzrost o 56
21	Sprzedawca w branży spożywczej	57	wzrost o 39
22	Pozostali operatorzy maszyn do produkcji wyrobów z tworzyw sztucznych	56	spadek o 27
23	Kasjer handlowy	55	spadek o 19
24	Monter sieci i urządzeń telekomunikacyjnych*	53	wzrost o 53
25	Przedstawiciel handlowy	51	spadek o 51
26	Pozostali stolarze meblowi i pokrewni	44	wzrost o 30
27	Fryzjer*	40	spadek o 9
28	Zbrojarz	38	wzrost o 24
29	Mechanik pojazdów samochodowych*	34	spadek o 8
30	Kaletnik*	31	spadek o 38

Źródło: Sprawozdawczość MPiPS-01 o rynku pracy

Obserwujemy **trend wzrostu miejsc aktywizacji zawodowej**. Liczba **miejsc aktywizacji zawodowej** w Elblągu wzrosła z 943 (18,6%) za 12 miesięcy 2016 roku do poziomu 999 miejsc (21,7%) za 12 miesięcy 2017 r. i wzrosła o 56 miejsc (5,9%). Zwiększył się również o 3,1 p.p udział w ogólnej liczbie bezrobotnych.

Tabela. Działania pośrednictwa pracy w okresie 12 miesięcy 2017 roku

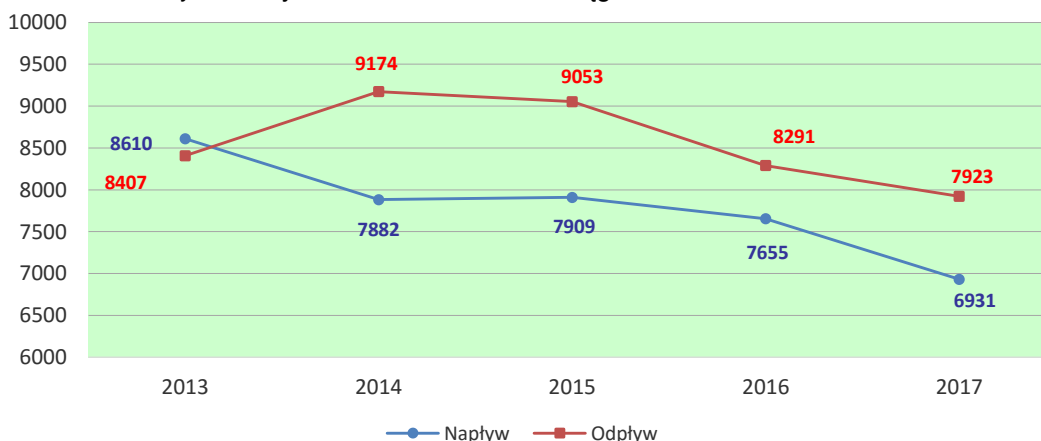
Wyszczególnienie	PUP w Elblągu	Elbląg	powiat elbląski
Liczba ofert pracy	6322	4600	1722
Liczba wydanych skierowań do pracy	4027	2606	1421
Liczba wydanych skierowań na staż	3285	1902	1383
Liczba podjęć stażu na podstawie wydanych skierowań	1301	639	662
Liczba wydanych skierowań na prace społecznie użyteczne	157	68	89
Liczba opracowanych IPD (pośrednicy+ doradcy zawodowi)	11080	6890	4190
Liczba osób, które skorzystały z porad indywidualnych	2735	1558	1177
Liczba osób, które skorzystały z porad grupowych	689	486	203
Liczba udzielonych indywidualnych informacji zawodowych	1177	579	598
Liczba osób uczestniczących w grupowych spotkaniach informacyjnych	2787	1895	892
Liczba osób, które rozpoczęły szkolenie z zakresu umiejętności poszukiwania pracy	38	21	17
Liczba przyjętych oświadczeń o zamiarze powierzenia wykonywania pracy cudzoziemcowi	3015	2653	362
Liczba wizyt u pracodawców	1111	1091	20
Spotkania rekrutacyjne – targi pracy i giełdy pracy	39	22	17

Źródło: Sprawozdawczość MPiPS-01 o rynku pracy, obliczenia własne

VI. PŁYNNOŚĆ BEZROBOCIA

Omawiając płynność bezrobocia w danym okresie należy rozpatrywać ją na tle zmian w dłuższym okresie czasu.

Wykres. Płynność bezrobocia w Elblągu w latach 2013 - 2017



Źródło: Sprawozdawczość MPiPS-01 o rynku pracy, obliczenia własne

Analizując rejestracje osób bezrobotnych w Elblągu (**napływ** do bezrobocia) w okresie 12 miesięcy w latach 2013 – 2017 zauważamy:

- spadek napływających bezrobotnych w 2013 – 2014 r.;
- wzrost w 2015 r. ;
- ponowny spadek w 2016 r.- 2017;

W przypadku **odpływu** osób z bezrobocia rejestrowanego w latach 2012 – 2016 można zaobserwować:

- spadek wyrejestrowań w 2013 roku;
- wzrost w latach 2013 – 2014;

- ponowny spadek osób wyrejestrowanych w latach 2016 - 2017 (proporcjonalnie do spadku napływających bezrobotnych).

Te dwie tendencje zmian wpływają na ogólne zmiany w poziomie bezrobocia.

Podobnie jak rok wcześniej, tak w 2017 roku, liczba osób rejestrujących się w PUP w Elblągu, nadal się zmniejsza. W ciągu 12 miesięcy 2017 roku zarejestrowanych zostało 6931 osób bezrobotnych z Elbląga, jest to 724 osoby (9,5%) mniej niż w roku poprzednim (dla porównania w okresie 12 miesięcy 2016 roku nastąpił spadek o 254 osoby, tj. 3,2%).

Tabela. Płynność bezrobocia w okresie 12 miesięcy 2017 - 2016

PUP - OGÓŁEM		
OKRES	Napływ	Odpływ
na 31.12.2017 r.	11869	13481
na 31.12.2016 r.	12997	14056
różnica:	-1128	-575
wzrostu/spadku w %	8,7	4,1
ELBLĄG		
OKRES	Napływ	Odpływ
na 31.12.2017 r.	6931	7923
na 31.12.2016 r.	7655	8291
różnica:	-724	-368
wzrostu/spadku w %	9,4	4,4
POWIAT ELBLĄSKI		
OKRES	Napływ	Odpływ
na 31.12.2017 r.	4938	5558
na 31.12.2016 r.	5342	5765
różnica:	-404	-207
wzrostu/spadku w %	7,6	3,6

Źródło: Sprawozdawczość MPIPS-01 o rynku pracy, obliczenia własne

W poniższej tabeli przedstawiono zawody w jakich najczęściej rejestrowały się osoby bezrobotne na tle ofert pracy zgłaszanych przez pracodawców, aby wykazać zależność pomiędzy rejestracją, a ofertami pracy wpływającymi do urzędu.

Tabela. Bezrobotni zarejestrowani w 2017 r., na koniec 2017 r. i oferty pracy zgłoszone w 2017 r.

Lp.	Zawody	Bezrobotni ogółem		Bezrobotni długotrwale	Oferty pracy zgłoszone w 2017 r.	Oferty pracy subsydiowane zgłoszone w 2017 r.
		Napływ 2017 r.	Stan na koniec 2017 r.	Stan na koniec 2017 r.		
1	Sprzedawca*	469	400	273	272	147
2	Robotnik gospodarczy	181	129	74	151	94
3	Kucharz*	171	99	64	179	41
4	Pomocniczy robotnik budowlany	159	100	55	172	18
5	Stolarz meblowy	122	68	37	27	8
6	Specjalista administracji publicznej	104	41	22	59	53
7	Pozostali pracownicy obsługi biurowej	104	61	34	13	12
8	Sprzątaczką biurowa	101	70	42	122	23
9	Ekonomista	98	45	21	2	2
10	Sprzedawca w branży przemysłowej	92	37	10	22	14
11	Mechanik pojazdów samochodowych*	89	35	17	34	24
12	Stolarz*	89	37	16	117	32
13	Magazynier	79	42	15	102	35
14	Pomoc kuchenna	69	40	20	97	44
15	Technik ekonomista*	65	39	20	7	6
16	Murarz	63	54	33	61	4
17	Ślusarz*	62	33	25	13	8

18	Kaletnik*	60	54	35	31	12
19	Fryzjer*	58	20	8	40	26
20	Technik informatyk*	57	18	6	15	10
21	Kierowca samochodu ciężarowego	55	22	13	96	9
22	Technik prac biurowych*	52	38	24	121	88
23	Sprzedawca w branży spożywczej	52	41	10	57	5
24	Przedstawiciel handlowy	50	21	7	51	17
25	Kasjer handlowy	50	21	9	55	12
26	Kierowca samochodu dostawczego	50	20	17	19	14
27	Doradca klienta	44	18	4	101	28
28	Krawiec*	43	39	24	20	5
29	Operator urządzeń do produkcji wyrobów cukierniczych	43	11	4	0	0
30	Operator zautomatyzowanej linii produkcyjnej	42	14	4	0	0

W 2017 r. najliczniej rejestrowały się osoby posiadające zawody, na które było największe zapotrzebowanie na rynku pracy: sprzedawca, robotnik gospodarczy, kucharz, pomocniczy robotnik budowlany, pomoc kuchenna, specjalista administracji publicznej, sprzątaczką biurową, magazynier, stolarz budowlany, specjalista administracji publicznej.

Zawody, w których liczba ofert przewyższała liczbę zarejestrowanych w okresie 12 m-cy 2017 r. bezrobotnych:

- tynkarz (7 razy),
- operator koparki (5 razy),
- zbrojarz (4,8 razy),
- monter stolarki budowlanej (4 razy),
- murarz – tynkarz (3,7 razy),
- robotnik magazynowy (3,2 razy),
- szwaczka maszynowa (2,8 razy),
- pozostali stolarze meblowi (2,7 razy),
- lakiernik (2,6 razy),
- technik prac biurowych (2,3 razy),
- pracownik ochrony fizycznej (2,3 razy),
- kierowca samochodu ciężarowego (1,7 razy),
- specjaliści ds. sprzedaży (1,8 razy).

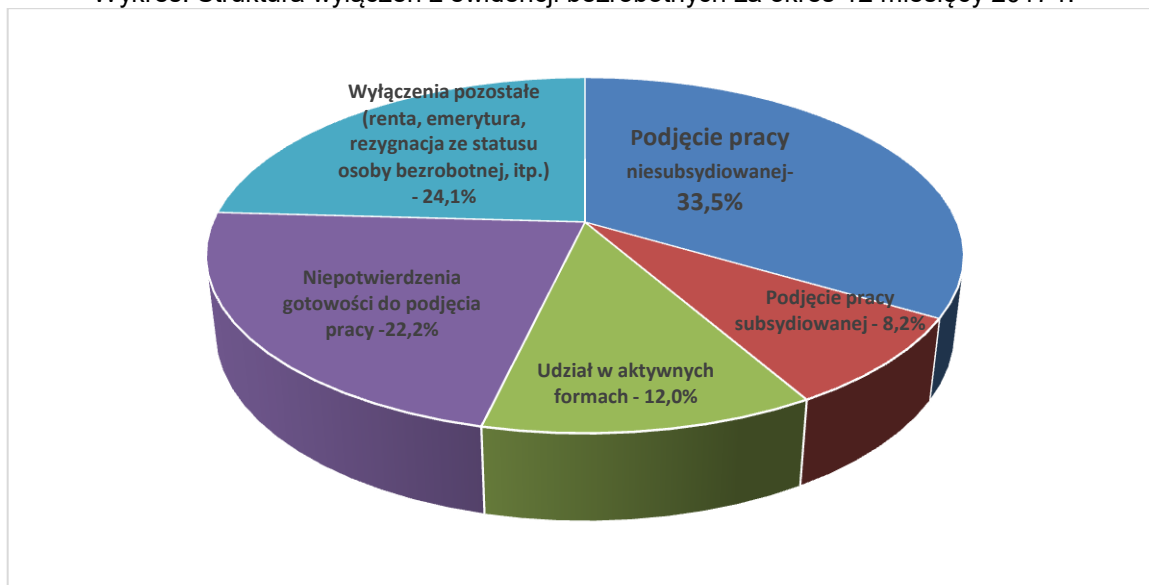
W zawodzie ekonomista wpłynęły 2 oferty do urzędu pracy, ale liczba bezrobotnych zmniejszyła się ze 98 do 45 na koniec grudnia 2017 r., co wskazuje, że bezrobotni z wykształceniem wyższym samodzielnie szukają pracy. Podobnie sytuacja przedstawiała się wśród bezrobotnych nie posiadających zawodu. Ich liczba zmniejszyła się z 1000 do 415. Część osób bezrobotnych skorzystała z dalszej nauki, a część uczestniczyła w stażu, po którym została zatrudniona (76,2%).

W okresie 12 miesięcy 2017 roku w Elblągu z ewidencji osób bezrobotnych wyrejestrowano **7923 osoby**, jest to o 368 osób (4,4%) mniej niż w tym samym okresie 2016 roku. Podjęcia pracy, w tym pracy subsydiowanej, stanowiły 41,7 % wyłączeń (3303 osoby). Wyłączenia z ewidencji z powodu niepotwierdzenia gotowości do podjęcia pracy stanowiły 22,2%, tj. 1762 osoby (w tym samym okresie 2016 roku były to 1752 osoby, tj. 21,1%).

Udział w aktywnych formach (miejsca aktywizacji zawodowej) stanowił 12% (948 osób) ogółu wyłączeń. Były to formy:

- szkolenia – 249 osób,
- staże – 636 osób,
- prace społecznie użyteczne – 63 osoby.

Wykres: Struktura wyłączeń z ewidencji bezrobotnych za okres 12 miesięcy 2017 r.



Źródło: Sprawozdawczość MPiPS-01 o rynku pracy, obliczenia własne

Szczegółowo liczbę zarejestrowanych osób bezrobotnych z Elbląga w okresie 12 miesięcy 2016 i 2017 roku i powody wyłączeń z ewidencji przedstawia tabela poniżej.

Tabela. Struktura napływu i odpływu z bezrobocia w Elblągu w okresie 12 miesięcy 2016 - 2017

Wyszczególnienie		2016 r.	2017 r.	+wzrost -spadek	
Bezrobotni zarejestrowani w okresie 12 miesięcy sprawozdawczych		7655	6931	-724	
z tego	po raz pierwszy	1134	1070	-64	
	po raz kolejny	6521	5861	-660	
Osoby wyłączone z ewidencji bezrobotnych w okresie 12 miesięcy sprawozdawczych		8291	7923	-368	
z tego z przyczyn	podjęcia pracy	4070	3303	-767	
	niesubsydiowanej	3430	2653	-777	
	w tym	podjęcie działalności gospodarczej	187	174	-13
		pracy sezonowej	0	0	0
	subsydiowanej	640	650	10	
	z tego	prac interwencyjnych	70	63	-7
		robót publicznych	13	17	4
		podjęcia działalności gospodarczej	98	85	-13
		w tym w ramach bonu na zasiedlenie	0	2	2
		podjęcia pracy w ramach refundacji kosztów zatrudnienia bezrobotnego	215	216	1
		podjęcia pracy poza miejscem zamieszkania w ramach bonu na zasiedlenie	10	23	13
		podjęcia pracy w ramach bonu zatrudnieniowego	2	2	0
		podjęcia pracy w ramach świadczenia aktywizacyjnego	0	0	0
		podjęcia pracy w ramach grantu na telepracę	0	0	0
		podjęcia pracy w ramach refundacji składek na ubezpieczenia społeczne	0	1	1
		podjęcia pracy w ramach dofinansowania wynagrodzenia za zatrudnienie skierowanego bezrobotnego powyżej 50 roku życia	26	35	9
		Inne (PFRON, refundacja jednorazowej składki ZUS, aktywizacja 150f)	206	208	2
		rozpoczęcia szkolenia	181	249	68
	w tym w ramach bonu szkoleniowego	1	0	-1	
	rozpoczęcia stażu	638	636	-2	
w tym w ramach bonu stażowego	11	0	-11		
rozpoczęcia przygotowania zawodowego dorosłych	0	0	0		

rozpoczęcia prac społecznie użytecznych	85	63	-22
w tym w ramach PAI	26	0	-26
skierowania do agencji zatrudnienia w ramach zlecenia działań aktywizacyjnych	47	0	-47
odmowy bez uzasadnionej przyczyny przyjęcia propozycji odpowiedniej pracy lub innej formy pomocy, w tym w ramach PAI	335	266	-69
odmowy ustalenia profilu pomocy	0	0	0
niepotwierdzenia gotowości do pracy	1752	1762	10
dobrowolnej rezygnacji ze statusu bezrobotnego	526	555	29
podjęcia nauki	21	7	-14
osiągnięcia wieku emerytalnego	80	246	166
nabycia praw emerytalnych lub rentowych	126	187	61
nabycia praw do świadczenia przedemerytalnego	81	69	-12
innych	349	580	231

Źródło: Sprawozdawczość MRPiPS-01 o rynku pracy

VII. AKTYWIZACJA ZAWODOWA OSÓB BEZROBOTNYCH


W 2017 roku w ramach środków Funduszu Pracy i Europejskiego Funduszu Społecznego PUP w Elblągu na aktywizację zawodową skierował 1598 osób z Elbląga, tj. o 54 osoby (3,5%) więcej niż w tym samym okresie 2016 roku.

Szczegółowo aktywizację zawodową osób bezrobotnych z Elbląga w okresie 12 miesięcy 2016 i 2017 roku przedstawia tabela poniżej.

Tabela. Podjęcia pracy oraz aktywizacja zawodowa bezrobotnych z Elbląga w okresie 12 miesięcy 2016 - 2017

Wyszczególnienie	2016 r.	2017 r.	Zmiany do 2016 r. w liczbach	Zmiany do 2016 r. w %
PODJĘCIA PRACY	4070	3303	-767	18,8
- SUBSYDIOWANEJ, w tym:	640	650	10	1,6%
- prace interwencyjne	70	63	-7	-10,0%
- roboty publiczne	13	17	4	30,8%
- dotacje na rozpoczęcie działalności gospodarczej	98	85	-13	-13,3%
- refundacje na doposażenie stanowiska pracy	215	216	1	0,5%
- podjęcie pracy poza miejscem zamieszkania w ramach bonu na zasiedlenie	10	23	13	130,0%
- podjęcie pracy w ramach bonu zatrudnieniowego	2	2	0	0,0%
- podjęcie pracy w ramach dofinansowania wynagrodzenia za zatrudnienie skierowanego bezrobotnego powyżej 50 r. ż.	26	35	9	34,6%
- inne (PFRON, refundacja jednorazowej składki ZUS, aktywizacja 150f)	206	209	3	1,5%
- NIESUBSYDIOWANEJ	3430	2654	-776	-22,6%
- SZKOLENIA	181	249	68	37,6%
- BON SZKOLENIOWY	1	0	-1	-100,0%
- STAŻ	638	636	-2	-0,3%
- BON STAŻOWY	11	0	-11	-100,0%
- PRACE SPEŁECZNIE UŻYTECZNE	85	63	-22	-25,9%

Tabela. Udział bezrobotnych skierowanych do aktywnych form przeciwdziałania bezrobociu w Elblągu w 2016 r. (1598osoby).



40,6%	praca subsydiowana (650 osób)
39,8%	podjęcie stażu (636 osób)
15,6%	skierowania na szkolenia (249 osób)
3,9%	prace społecznie użyteczne (63 osoby)

Źródło: Sprawozdawczość MPiPS-01 o rynku pracy, obliczenia własne

Poddając analizie strukturę osób bezrobotnych skierowanych do udziału w aktywizacji zawodowej ze środków Funduszu Pracy i EFS, można wyróżnić m.in.*:

- 862 kobiety, które stanowiły 54,0% ogółu bezrobotnych objętych aktywnymi formami o przeciwdziałaniu bezrobociu;
- 707 osób do 30 roku życia, tj. 44,3% ogółu;
- 438 osób długotrwale bezrobotnych, tj. 27,4% ogółu;
- 227 bezrobotnych powyżej 50 roku życia, tj. 14,2% ogółu;
- 72 osoby bezrobotne niepełnosprawne, tj. 4,5% ogółu.

Tabela. Osoby bezrobotne, będące w szczególnej sytuacji na rynku pracy skierowane do udziału w aktywizacji zawodowej w okresie 12 miesięcy 2017 r.

Wyszczególnienie	Podjęcia pracy			SZKOLENIA	(w tym w ramach bonu szkoleniowego)	STAŻE	(w tym w ramach bonu stażowego)	Prace społecznie użyteczne	Razem zaktywizowani środkami Funduszu Pracy
	Ogółem	Niesubsydiowana	Subsydiowana środkami urzędu pracy						
Ogółem	3303	2653	650	249	0	636	0	63	1598
Kobiety	1640	1332	308	88	0	428	0	38	862
Do 30 roku życia	1137	827	310	77	0	316	0	4	707
Bezrobotni pow. 50 roku życia	610	513	97	28	0	71	0	31	227
Długotrwale bezrobotni	886	763	123	77	0	192	0	46	438
Niepełnosprawni	243	203	40	14	0	14	0	4	72

Źródło: Sprawozdawczość MRPiPS-01 o rynku pracy, obliczenia własne

*Jedna osoba może posiadać status osoby bezrobotnej w kilku omawianych grupach osób bezrobotnych

VIII. KRAJOWY FUNDUSZ SZKOLENIOWY

W 2017 roku z finansowania działań na rzecz kształcenia ustawicznego skorzystało **261 osób, tj. 29 pracodawców i 232 pracowników** w ramach Krajowego Funduszu Szkoleniowego. Zawarto 81 umów. Wydatki na KFS w 2017 r. wyniosły 698.000,00 zł.

IX. CUDZOZIEMCY

W 2017 r. Powiatowy Urząd Pracy w Elblągu zarejestrował 3015 oświadczeń (w 2016 r. było to 1125) o zamiarze powierzenia wykonywania pracy, z tego dotyczyło obywateli: Republiki Armenii - 16, Republiki Białorusi - 558, Republiki Gruzji - 13, Republiki Mołdawi - 22, Federacji Rosyjskiej - 44, Ukrainy - 2362.

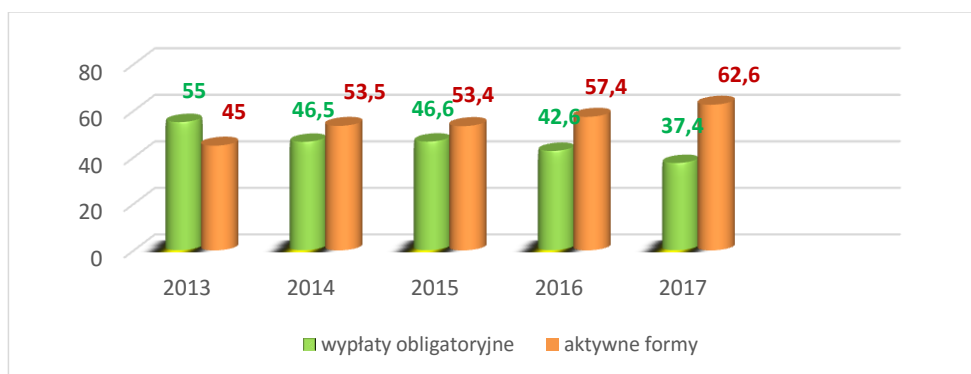
X. FUNDUSZ PRACY

W 2017 r. z Funduszu Pracy wydatkowano 41 200,5 tys. zł, w tym 25 782,9 tys. zł na aktywne formy. Struktura wydatków z FP w porównaniu z rokiem poprzednim zmieniła się na korzyść wydatków na aktywne formy (o 5,2 p.p.) z 57,4% w 2016 r. do 62,6% w analizowanym roku, natomiast zmniejszył się udział wydatków na wypłaty obligatoryjne z 42,6% w 2016 r. do 37,4% w roku 2016.

Tabela: Struktura wydatków Funduszu Pracy (w tys. zł)

Rok	Wypłaty obligatoryjne	% do ogółu wydatków	Aktywne formy	% do ogółu wydatków	Ogółem wydatki FP
2012	21 194,2	62,4	12 760,2	37,6	33 954,4
2013	22 360,5	55,0	18 281,0	45,0	40 641,5
2014	18 237,9	46,5	20 970,3	53,5	39 208,2
2015	17 482,6	46,6	20 036,6	53,4	37 519,2
2016	15 736,8	42,6	21 211,3	57,4	36 948,1
2017	15 417,6	37,4	25 782,9	62,6	41 200,5

Wykres: Struktura wydatków z Funduszu Pracy w %



XI. KALENDARIUM

25.01.2017 r. – spotkanie z przedstawicielami Warmińsko – Mazurskiego Zakładu Doskonalenia Zawodowego - Punkt Doradztwa i Szkoleń ZDZ w Elblągu.

Na spotkaniu zaproszone osoby zostały zapoznane z obecnie realizowanym projektem pn. „Cel – Praca”, skierowanym do osób, które zostały zwolnione z pracy z przyczyn niedotyczących pracownika. Wszystkie obecne na spotkaniu osoby (16 osób) były zainteresowane wzięciem udziału w projekcie, który przez dofinansowanie szkoleń, kursów, dotacji na rozpoczęcie własnej działalności gospodarczej, czy dodatku relokacyjnego pomoże wrócić tym osobom na rynek pracy.

15.03.2017 r. – posiedzenie powiatowego zespołu ds. ekonomii społecznej, w którym uczestniczył Kierownik Działu CAZ PRP. Celem spotkania było m.in. zapoznanie się z możliwościami pozyskiwania środków unijnych na działania z zakresu ekonomii.

30.03.2017 r. i 29.05.2017 r. – warsztaty grupowe pt.: „Stereotypy na rynku pracy” dla młodzieży ze Specjalnego Ośrodka Szkolno-Wychowawczego Nr 1 w Elblągu, które odbyły się w PUP w Elblągu oraz festiwal nauki połączony z posumowaniem projektu edukacyjnego w Specjalnym Ośrodku Szkolno wychowawczym nr 1 w Elblągu.

28.03.2017 r. – spotkanie promocyjno-informacyjne w EUHE w Elblągu organizowane przez PUP w Elblągu oraz Stowarzyszenie Centrum Rozwoju Ekonomicznego Pasłęka. Tematem przewodnim spotkania były finansowe formy wsparcia przedsiębiorców i pracodawców udzielane przez PUP w Elblągu oraz Stowarzyszenie CREP w 2017 roku.

10.04.2017 r. - spotkanie zamknięte w Zespole Szkół Gospodarczych w Elblągu nt. „Gdzie szukać wsparcia na założenie działalności gospodarczej z Funduszy Unijnych?” Organizatorem było Biuro Regionalne w Elblągu (ul. Zacisze 18, 82-300 Elbląg).

19.04.2017 r. – spotkanie (organizowane przez PUP w Elblągu) z uczestnikami Programu Specjalnego MENTOR. Celem spotkania było posumowanie programu zrealizowanego w 2016 roku.

19.04.2017 r. – spotkanie z młodzieżą z Zespole Szkół w Pasłęku. Tematem spotkania były nowoczesne techniki poszukiwania pracy.

25.04.2017 r. – druga edycja **Elbląskich Targów Pracy i Edukacji**.

W tegorocznej edycji Elbląskich Targów Pracy i Edukacji udział wzięło 94 wystawców, 39 pracodawców, 10 agencji zatrudnienia, a także Powiatowy Urząd Pracy w Braniewie, Powiatowy Urząd Pracy w Nowym Dworze Gdańskim. Przedstawiono łącznie około 1110 wolnych miejsc pracy w różnych branżach oraz zawodach. Pracodawcy przedstawili 307 ofert pracy, agencje zatrudnienia zaprezentowały 392 oferty pracy w kraju i za granicą (na terenie Niemiec i Holandii). Ponadto 317 ofertami pracy dysponowały urzędy pracy, a Centrum Edukacji i Pracy Młodzieży OHP przedstawiło 94 oferty pracy. Pierwszy raz gościliśmy na targach Areszt Śledczy w Elblągu, który przedstawił propozycję współpracy z pracodawcami w zakresie pracy dla osadzonych w ramach projektu „Praca dla więźniów”. Warmińsko-Mazurski Oddział Straży Granicznej wzbudził zainteresowanie osób chcących podjąć służbę jako funkcjonariusz straży granicznej. Zainteresowani mogli uzyskać szczegółowe informacje na temat rekrutacji. Obecni byli przedstawiciele jednostek szkoleniowych, którzy przedstawili szeroką ofertę kursów i szkoleń. Osobom zainteresowanym porad prawnych udzielali pracownicy Zakładu Ubezpieczeń Społecznych, Państwowej Inspekcji Pracy w Elblągu. W Elbląskich Targach Pracy i Edukacji udział wzięło 19 jednostek szkoleniowych i placówek oświatowych. Stanowiska wystawiennicze z ofertą edukacyjną zaprezentowało 13 szkół ponadgimnazjalnych z Elbląga oraz Centrum Kształcenia Praktycznego, Szkoła Policealna z Elbląga, Zespół Szkół Publicznych Zakonu Pijarów im. św. Mikołaja, Liceum Plastyczne z Gronowa Górnego. Szkoły przedstawiły także informacje o zasadach rekrutacji oraz ofertę zajęć pozalekcyjnych.

Szacunkowo obecną edycję targów odwiedziło około 2 000 osób poszukujących pracy, bezrobotnych oraz uczniów.

26.04.2017 r. – spotkanie w siedzibie Stowarzyszenia ESWIP w Elblągu mające na celu przybliżenie przedsiębiorcom oferty wsparcia finansowego oraz pozafinansowego.

11.05.2017 r. – udział specjalisty ds. programów w konferencji i warsztatach JA-BIZNES - udzielenie merytorycznego wsparcia ogólnopolskiemu programowi aktywizującemu zawodowo kobiety „Sukces TO JA” realizowanego pod patronatem Ministerstwa Rozwoju

01.06.2017 r. – udział specjalisty ds. programów Działu CAZ PRP w konferencji „*Nowe możliwości wsparcia zatrudnienia i rozwoju kariery zawodowej osób niepełnosprawnych*”, która odbyła się w Warmińsko-Mazurskim Urzędzie Wojewódzkim w Olsztynie. Tematem konferencji było omówienie nowych programów Państwowego Funduszu Rehabilitacji Osób Niepełnosprawnych.

06.06.2017 r. – spotkanie w siedzibie PUP w Elblągu z 13 osobami bezrobotnymi, których wnioski o przyznanie środków na podjęcie działalności gospodarczej zostały rozpatrzone pozytywnie oraz z przedstawicielem Elbląskiej Izby Gospodarczej. Z ramienia PUP w spotkaniu uczestniczył Kierownik Działu CAZ PRP oraz specjalista ds. programów Działu CAZ PRP.

08.06.2017 r. – spotkanie drugiej grupy 9 - osobowej celem którego było przedstawienie osobom bezrobotnym możliwości skorzystania z bezpłatnego wsparcia udzielanego przez mentorów Elbląskiej Izby Gospodarczej, współpracującej z PUP w Elblągu.

08.06.2017 r. – spotkanie z uczniami z Gimnazjum nr 1 w Pasłęku na temat zakładania firmy.

22.06.2017 r. – udział Kierownika Działu CAZPRP w spotkaniu zorganizowanym przez przedstawiciela Elbląskiej Izby Gospodarczej w Elbląskim w Parku Technologicznym. EIG na spotkanie zaprosiła 300 pracodawców i przedsiębiorców celem zaproponowania im udziału we wsparciu mentoringowym oferowanym osobom bezrobotnym, którzy otrzymują ze strony PUP w Elblągu dofinansowanie podjęcia działalności gospodarczej. Z uwagi na bardzo małą frekwencję potencjalnych mentorów zaplanowano zorganizowanie kolejnego spotkania.

28.07.2017 r. – spotkanie informacyjne dla osób niepełnosprawnych bezrobotnych z przedstawicielami CIS ERKON w Elblągu.

15.09.2017 r. - spotkanie z przedstawicielami Elbląskiego Stowarzyszenia Wspierania Inicjatyw Społecznych. W spotkaniu uczestniczyło 55 osób z orzeczoną niepełnosprawnością. ESWIP w partnerstwie z PUP w Elblągu prowadziło rekrutację do udziału w zajęciach w Elbląskim Centrum Integracji Społecznej. Wsparcie było dostosowane do potrzeb i zasobów każdego uczestnika, który otrzymywał świadczenie integracyjne w wysokości zasiłku dla osób bezrobotnych przez cały okres uczestnictwa w CIS.

29.09.2017 r. – spotkanie w Jednostce Wojskowej Nr 2234 osób objętych zwolnieniem grupowym z pracownikami PUP w Elblągu, którzy poinformowali zainteresowanych o usługach urzędu, sposobie rejestracji w PUP oraz możliwości poszukiwania pracy.

17.10.2017 r. – Elbląskie Targi Pracy ramach Ogólnopolskiego Tygodnia Kariery na Warmii i Mazurach pn. „Ja na rynku pracy: moje talenty i moje kompetencje”

Na tegorocznej, jesiennej edycji targów **gościliśmy 69** wystawców, **przedstawiono 964 oferty pracy**, a także bogatą ofertę szkoleniową, edukacyjną, poradnictwo zawodowe, porady z zakresu przedsiębiorczości. Gościliśmy 35 pracodawców, którzy zaprezentowali 254 oferty pracy różnych branżach i zawodach. Pracodawcy poszukiwali m.in. lakierników, monterów mebli, szlifiery, operatorów maszyn, elektryków, automatyków urządzeń przemysłowych, elektroników, kierowców autobusu, pielęgniarki, opiekuna osób starszych, szwaczki, przedstawicieli handlowych, pedagogów, psychologów, fizjoterapeutów. Nie brakowało też ofert na pracowników sprzedaży, pracowników gospodarczych, sprzątaczkę, kolporterów ulotek. Placówka Straży Granicznej oraz Komenda Miejska Policji w Elblągu wzbudziły szerokie zainteresowanie osób chcących podjąć pracę jako funkcjonariusz straży granicznej oraz funkcjonariusz policji. Zainteresowani mogli uzyskać szczegółowe informacje na temat rekrutacji przyjęcia do służby.

Bogatą ofertę 498 ofert zatrudnienia w kraju i za granicą zaprezentowało 11 agencji zatrudnienia z naszego miasta i terenu Polski. Poszukiwano głównie opiekunów osób starszych w Niemczech, jak również kierowców, spawaczy, ślusarzy, monterów konstrukcji stalowych, elektryków. Zaprezentowano też oferty pracy na pracowników magazynu, operatorów wózków widłowych, pracowników szklarni do Holandii. Obecną edycję targów odwiedziło około 600 osób poszukujących pracy, bezrobotnych oraz uczniów.

16.10.2017 r. – 20.10.2017 r. – warsztaty pn. „Odkryj swój potencjał zawodowy”, przeprowadzone w ramach Ogólnopolskiego Tygodnia Kariery na Warmii i Mazurach pn. „Ja na rynku pracy: moje talenty i moje kompetencje”.

W warsztatach uczestniczyła młodzież ucząca się ze szkół ponadgimnazjalnych: z Zespołu Szkół Mechanicznych w Elblągu, z Zespołu Szkół Techniczno-Informatycznych w Elblągu, Zespołu Szkół Zawodowych Nr 1 w Elblągu, z III Liceum Ogólnokształcącego w Elblągu, IV Liceum Ogólnokształcącego w Elblągu, z Zespołu Szkół Gospodarczych w Elblągu, z Zespołu Szkół w Pasłęku, z Zespołu Szkół Ekonomicznych i Technicznych w Pasłęku. Celem warsztatów było dokonanie przez uczestników bilansu własnych umiejętności i mocnych stron

15.11.2017 r. – udział Kierownika Działu CAZ PRP w IX Elbląskiej Konferencji Ekonomii Społecznej zorganizowanej przez Ośrodek Wspierania Inicjatyw Ekonomii Społecznej.

21.11.2017 r. - konferencja „Porozmawiajmy o lokalnym rynku pracy” w ramach Europejskich Dni Pracodawcy, pod hasłem: „Porozmawiajmy o umiejętnościach, odkryjmy wszystkie talenty”.

Organizatorem konferencji był Powiatowy Urząd Pracy w Elblągu we współpracy z Elbląską Izbą Gospodarczą, Elbląską Radą Kłastrów, Cechem Rzemiosł Różnych, Związkiem Pracodawców Ziemi Elbląskiej i Państwową Wyższą Szkołą Zawodową w Elblągu.

Zaprezentowano w formie wykładów następujące tematy związane z funkcjonowaniem rynku pracy:

„Trendy zmian w szkolnictwie wyższym służące rynkowi pracy” - prof. dr hab. inż. Zbigniew Walczyk, Rektor Państwowej Wyższej Szkoły Zawodowej w Elblągu

„Gospodarka Polska i rynek pracy: Równia pochyła czy szansa na wzrost?” - dr Marcin Mazurek Wicedyrektor mBanku ds. Analiz Ekonomicznych

„Jak pozyskać i utrzymać najlepszych pracowników w dzisiejszych realiach rynkowych” - Wojciech Nowicki, Trener biznesu, coach LMI

„Edukacja do pracy – rola kształcenia zawodowego na rynku pracy” – Antoni Górski, Zastępca Prezesa Związku Rzemiosła Polskiego, Prezes Warmińsko- Mazurskiej Izby Rzemiosła i Przedsiębiorczości w Olsztynie

„Nowe zasady zatrudniania cudzoziemców od 01 stycznia 2018 r.” – dr Mariusz Śmigiel, Praktyk i wykładowca akademicki

„Doradzam Przedsiębiorczość” – Grzegorz Gniwkiewicz, FROG Prace Podwodne, Ośrodek Szkolenia Nurków Zawodowych.

XII. PODSUMOWANIE

- Na koniec czerwca 2017 r. stan ludności w Elblągu wyniósł 121046 osób i w porównaniu do czerwca 2016 r. zmniejszył się o 366 osób, tj. 0,3%;
- Na koniec III kwartału 2017 r. w rejestrze REGON było zarejestrowanych 12546 podmiotów gospodarki narodowej z Elbląga – wzrost o 31 podmiotów, tj. 0,2%;
- Na koniec grudnia 2017 r. w Elblągu liczba bezrobotnych wynosiła 3826 osób;
- W odniesieniu do stanu z końca grudnia 2016 r. zmniejszyła się o 992 osoby (20,6%);
- Według danych GUS na koniec grudnia 2017 r. bezrobotni z Elbląga stanowili 9% ludności czynnej zawodowo;
- W porównaniu do grudnia 2016 r. stopa bezrobocia w Elblągu zmalała o 2,3 p.p.;
- W okresie 12 miesięcy 2017 r. zarejestrowało się 6931 osób – spadek o 724 osoby. Podstawowym składnikiem napływu były ponowne rejestracje osób bezrobotnych – 84,6%;
- Na przestrzeni 12 miesięcy 2017 r. z ewidencji urzędu wyłączono 7923 bezrobotnych z terenu Elbląga – spadek o 4,4%. Wśród nich 42% podjęło pracę - głównie niesubsydiowaną;
- Osoby bezrobotne z wykształceniem wyższym stanowiły 13,5%, a z policealnym i średnim zawodowym 18,8%;
- Struktura bezrobocia w Elblągu charakteryzuje się przewagą kobiet. Ich liczba na koniec grudnia 2017 r. wynosiła 2087, co stanowiło 54,5% ogółu bezrobotnych;
- Biorąc pod uwagę kryterium wieku, największy udział % na koniec grudnia 2017 r. w strukturze bezrobocia, stanowiły osoby w wieku od 25 do 34 lat (25,0%) i od 35 do 44 lat (25,1%);
- Zanalizowano spadek liczby wolnych miejsc pracy i miejsc aktywizacji zawodowej: PUP w Elblągu w 2017 r. pozyskał 6322 wolne miejsca pracy i miejsca aktywizacji zawodowej (z Elbląga 4600, tj. o 9,5% ofert mniej niż w analogicznym okresie roku poprzedniego (w 2016 r. spadek o 0,5%). Struktura ofert pracy w Elblągu w porównaniu do analogicznego okresu 2016 r., zmieniła się na korzyść miejsc aktywizacji zawodowej (wzrost o 5,9%, a udział % zwiększył się o 3,1 p.p.). Bezrobotni chętnie, tak jak w latach ubiegłych, korzystali ze środków wspomagających podjęcie działalności gospodarczej. W 2017 r. udzielono dotacje 122 bezrobotnym, w tym 85 z Elbląga;
- W 2017 r. z refundacji skorzystało 120 zakładów, na utworzenie 240 stanowisk pracy, w tym 81 zakładów z Elbląga na utworzenie 109 stanowisk pracy.
- Doradcy klienta przeprowadzili **1111 wizyt** u pracodawców, w tym 1091 wizyt na terenie Elbląga;
- Udzielono pomocy pracodawcom w pozyskaniu pracowników. Wydano **7469 skierowań** osobom bezrobotnym, w tym **4576 bezrobotnym z Elbląga**;
- Pracę niesubsydiowaną podjęło **4626** osób bezrobotnych, w tym **2653 z Elbląga**;
- Pracę subsydiowaną podjęło 1151 osób, w tym 650 z Elbląga;

- Na staż skierowano 1301 osób, w tym 639 z Elbląga;
Zorganizowano **2 edycje** Targów Pracy (w kwietniu 2017 r. - zgłoszono 800 ofert pracy, uczestniczyło 2000 osób i w październiku 2017 r. – zgłoszono 964 oferty, odwiedziło targi 600 osób).
- Zorganizowano **37 spotkań** rekrutacyjnych z pracodawcami, w tym 20 w Elblągu;
- Zorganizowano **1 spotkanie** informacyjne **dla zwalnianych pracowników Jednostki Wojskowej Nr 2234**. Utworzono punkt konsultacyjny w wymienionym zakładzie, przekazywano informacje o ofertach pracy i możliwościach aktywizacji zawodowej.
- Zorganizowano **11 warsztatów** dla **uczniów** elbląskich szkół ponadgimnazjalnych pn. "Odkryj swój potencjał Zawodowy";
- Przeprowadzono **4504 indywidualne porady i spotkania z bezrobotnymi** w zakresie aktywnego poruszania się na rynku pracy, w tym **2292 z bezrobotnymi z Elbląga**;
- Przeprowadzono **80 porad** w zakresie poradnictwa zawodowego dla **684 osób** bezrobotnych, w tym dla **481 osób z Elbląga**;
- Zorganizowano **204 spotkania** informacyjne dla **2783 osób** na temat usług Urzędu Pracy i ofert lokalnego rynku pracy, w tym dla **1891 osób z Elbląga**;
- Opracowano dla **11080 osób bezrobotnych, w tym dla 6890 osób z Elbląga** Indywidualne Plany Działania (IPD), tzn. uzgodniono z każdą osobą ścieżki działań urzędu i bezrobotnego, które mają doprowadzić do zatrudnienia z zastosowaniem usług i instrumentów rynku pracy.
- **432 osoby** bezrobotne i 1 poszukująca pracy podwyższyło kwalifikacje zawodowe w ramach sfinansowanych przez PUP **szkoleń indywidualnych i grupowych (w tym 250 z Elbląga)**.
- Szkolenie z zakresu umiejętności poszukiwania pracy zorganizowano dla 38 osób, w tym **21 z Elbląga**.