



P O W I A T O W Y  
**URZĄD PRACY**  
DLA POWIATU NOWOSĄDECKIEGO

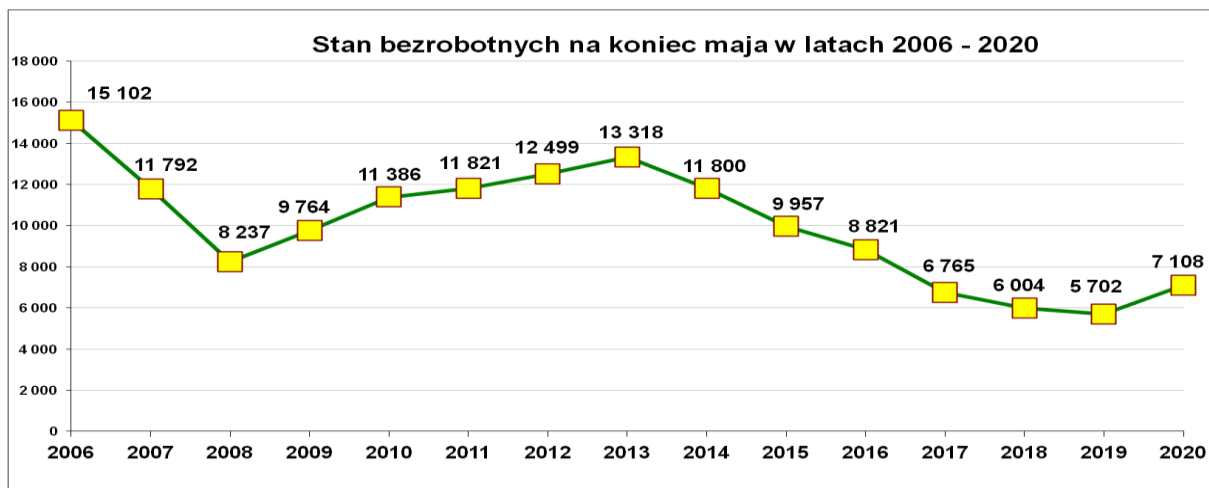
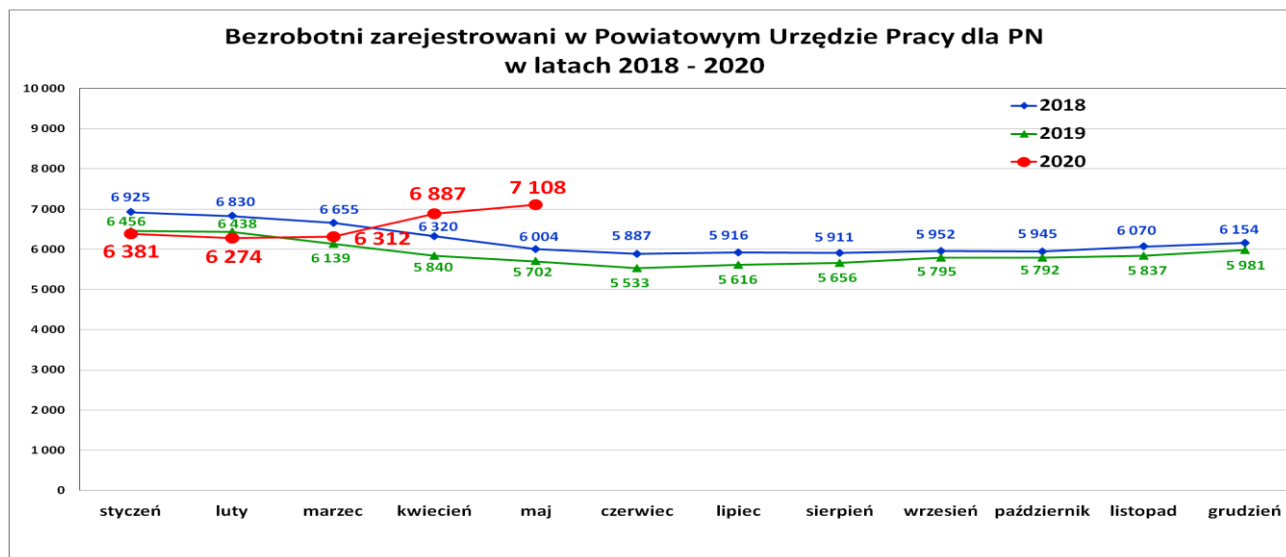


**INFORMACJA**  
**o sytuacji na rynku pracy**  
**w Powiecie Nowosądeckim**  
**wg stanu na dzień 31 maja 2020 r.**

**NOWY SĄCZ – czerwiec - 2020 r.**

Na dzień **31.05.2020 r.** liczba zarejestrowanych bezrobotnych wynosiła **7 108 osób**, w tym było 4 727 kobiet, tj. 66,5 % i 2 381 mężczyzn tj. 33,5 %.

W stosunku do kwietnia br. liczba bezrobotnych w powiecie nowosądeckim na koniec maja br. **była wyższa o 221 osób**. Natomiast w stosunku maja 2019 r. liczba bezrobotnych na koniec maja 2020 r. **jest wyższa o 1 406 osób**.



## Zarejestrowani bezrobotni

| Miesiąc             | Stan bezrobotnych                         | Zarejestrowani w miesiącu |
|---------------------|---|---------------------------|
| Kwiecień 2020 r.    | <b>6 887</b> osób (stan na 30.04.2020 r.) | <b>854</b> osoby          |
| Maj 2020 r.         | <b>7 108</b> osób (stan na 31.05.2020 r.) | <b>702</b> osoby          |
| <i>maj/kwiecień</i> | <i>wzrost o 221 osób</i>                  | <i>spadek o 152 osoby</i> |

**Podstawowe struktury i stany osób zarejestrowanych  
w Powiatowym Urzędzie Pracy dla PN**

| Wyszczególnienie   | Stan na<br>31.05.2020 r. | Struktura<br>w % |
|--|--------------------------|------------------|
| <b>Bezrobotni ogółem w tym:</b>  | <b>7 108</b>             | 100              |
| ➤ kobiety  | 4 727                    | 66,5             |
| ➤ z prawem do zasiłku  | 1 122                    | 15,8             |
| ➤ zarejestrowani po raz I  | 1 230                    | 17,3             |
| ➤ zarejestrowani po raz kolejny (od 1990 r.)                             | 5 878                    | 82,7             |
| ➤ zwolnieni z przyczyn dotyczących zakładu pracy                         | 315                      | 4,4              |
| ➤ poprzednio pracujący   | 6 420                    | 90,3             |
| ➤ dotychczas nie pracujący   | 688                      | 9,7              |
| ➤ zamieszkali na wsi   | 5 862                    | 82,5             |
| ➤ osoby w okresie do 12- stu miesięcy od dnia ukończenia nauki           | 264                      | 3,7              |
| ➤ cudzoziemcy  | 15                       | 0,2              |
| ➤ bez kwalifikacji zawodowych  | 1 268                    | 17,8             |
| ➤ bez doświadczenia zawodowego   | 1 138                    | 16,0             |
| ➤ kobiety, które nie podjęły zatrudnienia po urodzeniu dziecka           | 1 544                    | 21,7             |
| <b><i>Osoby będące w szczególnej sytuacji na rynku pracy</i></b>         | <b>6 168</b>             | <b>86,8</b>      |
| • osoby do 30 roku życia   | 2 402                    | 33,8             |
| • w tym osoby do 25 roku życia   | 1 167                    | 16,4             |
| • długotrwale bezrobotne   | 3 308                    | 46,5             |
| • powyżej 50 roku życia  | 1 475                    | 20,8             |
| • korzystające ze świadczeń z pomocy społecznej                          | 170                      | 2,4              |
| • posiadające co najmniej jedno dziecko do 6 roku życia                  | 2 067                    | 29,1             |
| • posiadający co najmniej jedno dziecko niepełnosprawne do 18 roku życia | 16                       | 0,2              |
| • niepełnosprawni  | 272                      | 3,8              |
| <b><i>Poszukujący pracy w tym:</i></b>                                   | <b>113</b>               |                  |
| • <i>osoby niepełnosprawne</i>   | 35                       |                  |

W miesiącu **maju br.** zarejestrowało się **702 osoby bezrobotne** (w tym: 395 kobiet i 307 mężczyzn). Większość osób bezrobotnych przed zarejestrowaniem pracowała i posiadała staż pracy – 6 420 osób tj. 90,3 %. Prawo do zasiłku posiadało 1 122 osoby, tj. 15,8 % ogółu bezrobotnych.

Liczba zarejestrowanych osób bezrobotnych, które nie ukończyły jeszcze 30 roku życia wynosiła 2 402 osoby, tj. 33,8 % ogółu bezrobotnych na koniec maja br.

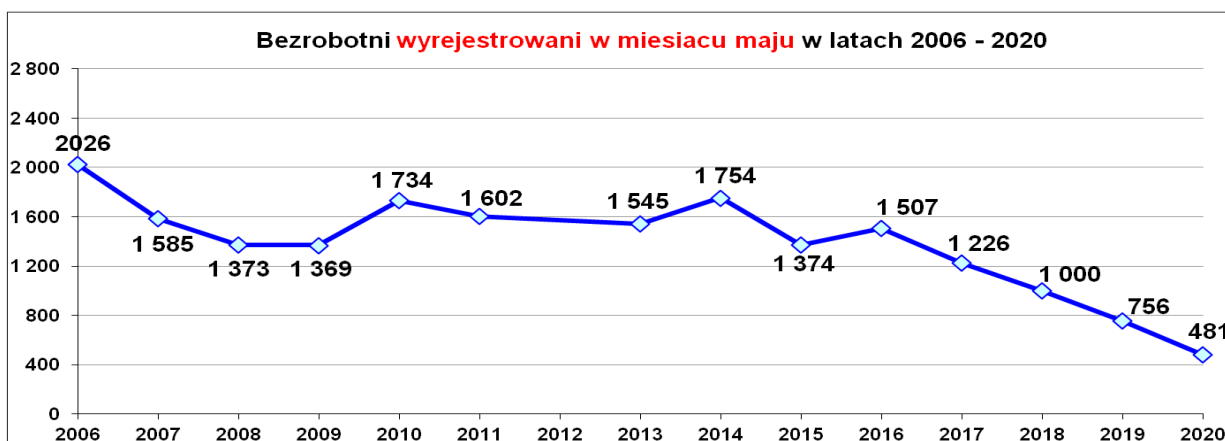
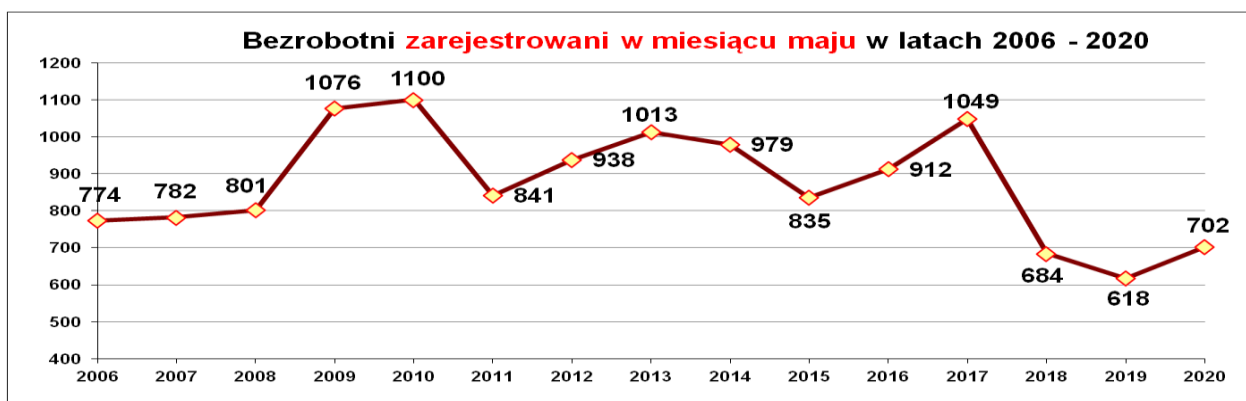
Do dnia 31 maja 2020 r. żaden zakład pracy z powiatu nowosądeckiego nie zgłosił zamiaru redukcji/zwolnień grupowych.

W miesiącu maju br. zarejestrowało się **60 osób powracających z zagranicy** - Wielka Brytania, Holandia, Niemcy, Austria, Dania, Szwecja i USA (w maju 2019 r. po pracy za granicą zarejestrowało się 73 osoby).

### **Płynność bezrobocia, oferty pracy oraz podjęcia pracy w Powiatowym Urzędzie Pracy dla PN**

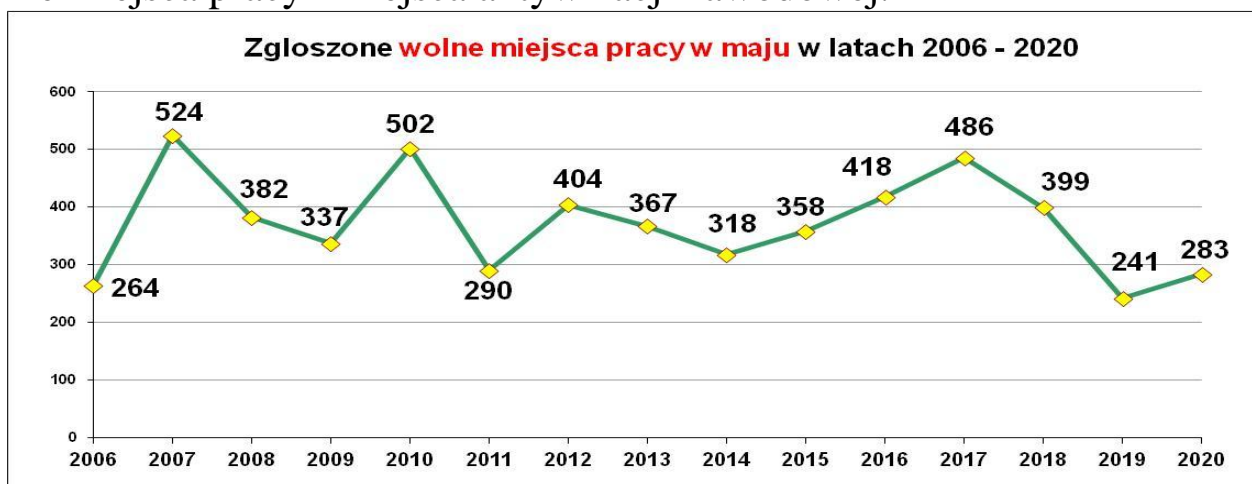
| Wyszczególnienie   | Miesiąc<br>styczeń – maj 2020 r. | Miesiąc<br>maj 2020 r. |
|--|----------------------------------|------------------------|
| <b>1. Bezrobotni zarejestrowani w miesiącu z tego:</b>                           | <b>3 872</b>                     | 702                    |
| ➤ po raz I - szy   | 702                              | 140                    |
| ➤ po raz kolejny   | 3 170                            | 562                    |
| ➤ z prawem do zasiłku  | 1 034                            | 205                    |
| ➤ zamieszkali na wsi   | 3 165                            | 569                    |
| w tym posiadający gospodarstwo rolne   | 104                              | 13                     |
| ➤ osoby w okresie do 12 m-cy od dnia ukończenia nauki                            | 485                              | 74                     |
| ➤ cudzoziemcy  | 5                                | 1                      |
| ➤ bez kwalifikacji zawodowych  | 674                              | 149                    |
| ➤ bez doświadczenia zawodowego   | 644                              | 111                    |
| ➤ kobiety, które nie podjęły zatrudnienia po urodzeniu dziecka                   | 210                              | 34                     |
| ➤ w wieku do 30 roku życia   | 1 894                            | 343                    |
| w tym wieku do 25 roku życia   | 1 166                            | 204                    |
| ➤ długotrwale bezrobotne   | 742                              | 156                    |
| ➤ powyżej 50 roku życia  | 594                              | 105                    |
| ➤ korzystające ze świadczeń pomocy społecznej                                    | 25                               | 4                      |
| ➤ posiadające co najmniej jedno dziecko do 6 roku życia                          | 658                              | 110                    |
| ➤ posiadający co najmniej 1 dziecko niepełnosprawne do 18 r. życia               | 13                               | 0                      |
| ➤ niepełnosprawni  | 115                              | 19                     |
| <b>2. Bezrobotni wyrejestrowani w miesiącu z tego:</b>                           | <b>2 745</b>                     | 481                    |
| ➤ podjęcia pracy   | <b>1 812</b>                     | 374                    |
| <b>3. *Zgłoszone wolne miejsca pracy i miejsca aktywizacji zawodowej z tego:</b> | <b>1 353</b>                     | 283                    |

|   |          |          |
|---|----------|----------|
| oferty pracy subsydiowanej                                      | 514      | 113      |
| oferty pracy niesubsydiowanej                                   | 839      | 170      |
| <b>4.* Zgłoszenia zwolnień z przyczyn zakładu pracy (osoby)</b> | <b>0</b> | <b>0</b> |



## Oferty pracy i miejsca aktywizacji zawodowej.

W okresie styczeń – maj 2020 roku **pozyskano 1 353 wolne miejsca pracy i miejsca aktywizacji zawodowej**. W samym maju br. zgłoszono 283 wolne miejsca pracy i miejsca aktywizacji zawodowej.



## Oferty pracy i miejsca aktywizacji zawodowej pozyskane w 2020 r.

| Miesiące        | Ogółem       | z sektora publicznego | z sektora prywatnego | subsydiowane | niesubsydiowane | sezonowe    |
|-----------------|--------------|-----------------------|----------------------|--------------|-----------------|-------------|
| styczeń         | 293          | 30                    | 263                  | 90           | 203             | 81          |
| luty            | 400          | 48                    | 352                  | 169          | 231             | 117         |
| marzec          | 233          | 34                    | 199                  | 84           | 149             | 77          |
| kwiecień        | 144          | 44                    | 100                  | 58           | 86              | 50          |
| maj             | 283          | 86                    | 197                  | 113          | 170             | 54          |
| <b>RAZEM</b>    | <b>1 353</b> | <b>242</b>            | <b>1 111</b>         | <b>514</b>   | <b>839</b>      | <b>379</b>  |
| <i>% udział</i> | <i>100</i>   | <i>17,9</i>           | <i>82,1</i>          | <i>38,0</i>  | <i>62,0</i>     | <i>28,0</i> |

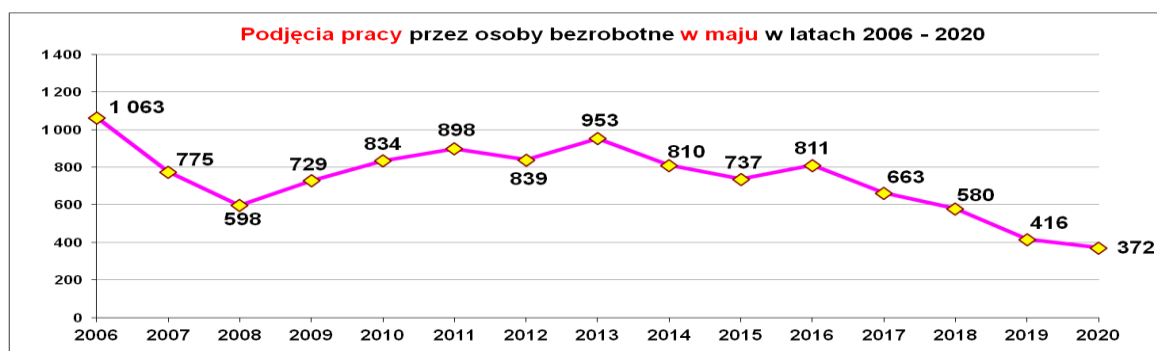
**Najwięcej ofert pracy pozyskano w zawodach:** robotnik gospodarczy – 52 miejsca pracy (wszystkie subsydiowane), pomocniczy robotnik konserwacji terenów zieleni – 35 miejsc pracy, technik prac biurowych – 32 miejsca pracy (w tym 22 miejsca subsydiowane), operator maszyn i urządzeń do przetwórstwa tworzyw sztucznych – 15 miejsc pracy, murarz – 10 miejsc pracy, pomocniczy robotnik budowlany – 10 miejsc.

W miesiącu maju br. podjęcie pracy zgłosiło 395 osób, w tym 155 kobiet.

### Podjęcia pracy.

W miesiącu maju br. pracę podjęło **372 osoby**. W roku poprzednim w maju br. pracę podjęło 416 osób.

| Miesiące     | Podjęcia pracy ogółem |            | Praca niesubsydiowana |            | Praca subsydiowana |            |
|--------------|-----------------------|------------|-----------------------|------------|--------------------|------------|
|              | ogółem                | kobiety    | ogółem                | kobiety    | ogółem             | kobiety    |
| styczeń      | 365                   | 185        | 350                   | 174        | 15                 | 11         |
| luty         | 467                   | 246        | 378                   | 198        | 89                 | 48         |
| marzec       | 395                   | 170        | 292                   | 129        | 103                | 41         |
| kwiecień     | 213                   | 100        | 179                   | 88         | 34                 | 12         |
| maj          | 372                   | 155        | 269                   | 120        | 103                | 35         |
| <b>RAZEM</b> | <b>1 812</b>          | <b>856</b> | <b>1 468</b>          | <b>709</b> | <b>344</b>         | <b>147</b> |
| <b>%</b>     | <b>100%</b>           | <b>-</b>   | <b>81,0</b>           | <b>-</b>   | <b>19,0</b>        | <b>-</b>   |



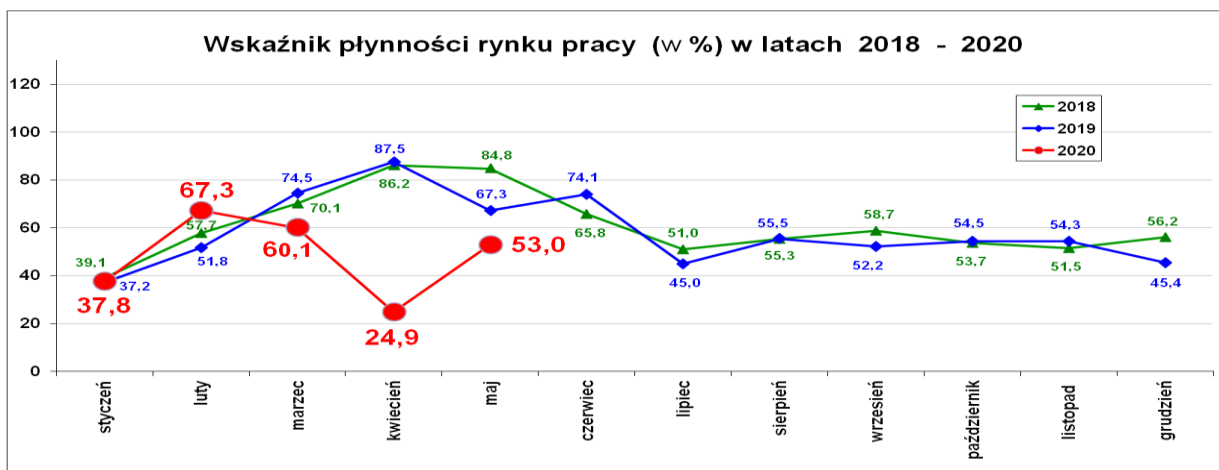
W miesiącu maju 2020 r. wypłacono **dotatki aktywizacyjne** dla **44 osób**. Wśród osób pobierających dodatki aktywizacyjne było 30 kobiet i 14 mężczyzn.

W maju 2020 r. wydano **6** nowych decyzji przyznających **dotatki aktywizacyjne** osobom bezrobotnym z prawem do zasiłku.

| Ilość przyznanych <b>dotatków aktywizacyjnych</b> dla bezrobotnych (nowe decyzje)<br>wg miesięcy w latach 2009 – 2020 |    |    |     |    |    |    |     |      |    |    |    |     |            |
|---|----|----|-----|----|----|----|-----|------|----|----|----|-----|------------|
| Lata  | I  | II | III | IV | V  | VI | VII | VIII | IX | X  | XI | XII | RAZEM      |
| 2010 r.   | 20 | 14 | 16  | 28 | 32 | 39 | 35  | 25   | 37 | 36 | 36 | 31  | <b>349</b> |
| 2011 r.   | 26 | 29 | 25  | 35 | 53 | 48 | 42  | 38   | 26 | 49 | 40 | 12  | <b>423</b> |
| 2012 r.   | 11 | 18 | 11  | 15 | 29 | 41 | 43  | 27   | 30 | 35 | 11 | 25  | <b>296</b> |
| 2013 r.   | 46 | 18 | 26  | 35 | 26 | 39 | 42  | 29   | 21 | 35 | 26 | 20  | <b>363</b> |
| 2014 r.   | 11 | 23 | 32  | 36 | 44 | 32 | 48  | 21   | 19 | 27 | 18 | 21  | <b>332</b> |
| 2015 r.   | 11 | 20 | 19  | 20 | 22 | 28 | 20  | 18   | 19 | 14 | 22 | 15  | <b>228</b> |
| 2016 r.   | 23 | 13 | 28  | 25 | 26 | 22 | 19  | 22   | 13 | 15 | 18 | 36  | <b>260</b> |
| 2017 r.   | 7  | 15 | 14  | 30 | 16 | 17 | 12  | 17   | 14 | 20 | 42 | 30  | <b>234</b> |
| 2018 r.   | 27 | 25 | 33  | 27 | 28 | 14 | 25  | 9    | 19 | 26 | 19 | 26  | <b>278</b> |
| 2019 r.   | 22 | 15 | 9   | 16 | 26 | 34 | 26  | 16   | 18 | 34 | 17 | 12  | <b>245</b> |
| 2020 r.   | 22 | 29 | 25  | 28 | 6  | -  | -   | -    | -  | -  | -  | -   | <b>110</b> |

### Aktywizacja zawodowa osób bezrobotnych z Powiatu Nowosądeckiego w okresie styczeń – maj 2020 r.

| Wyszczególnienie |  | Ilość osób<br>styczeń – maj | Ilość osób<br>maj |
|------------------|--|-----------------------------|-------------------|
| <b>1.</b>        | Pracę podjęło za pośrednictwem urzędu                                    | <b>707</b>                  | 145               |
| w tym:           |  |                             |                   |
|                  | ➤ pracę niesubsydiowaną  | <b>194</b>                  | 26                |
|                  | ➤ pracę interwencyjną  | <b>103</b>                  | 16                |
|                  | ➤ pracę w ramach robót publicznych                                       | <b>45</b>                   | 32                |
|                  | ➤ podjęcie działalności gospodarczej                                     | <b>140</b>                  | 47                |
|                  | ➤ podjęcie pracy w ramach refundacji kosztów                             | <b>14</b>                   | 7                 |
|                  | ➤ podjęcie pracy poza miejscem zamieszkania w ramach bonu na zasiedlenie | <b>34</b>                   | 1                 |
|                  | ➤ inne (PFRON, zatrudnienie socjalne)                                    | <b>8</b>                    | 0                 |
|                  | ➤ rozpoczęcie stażu  | <b>169</b>                  | 16                |
|                  | ➤ rozpoczęcie prac społecznie użytecznych                                | <b>0</b>                    | 0                 |
|                  | <i>w tym w ramach PAI</i>  | <i>0</i>                    | <i>0</i>          |
| <b>2.</b>        | Rozpoczęło szkolenia   | <b>116</b>                  | 4                 |
| <b>3.</b>        | Udzielono porad zawodowych i informacji zawodowej                        | <b>351</b>                  | 44                |



**Wskaźnik płynności rynku pracy** (wyrażony w procentach stosunek liczby bezrobotnych, którzy podjęli pracę do liczby nowozarejestrowanych bezrobotnych w danym miesiącu).

Wskaźnik płynności rynku pracy na koniec maja br. wynosił 53,0 %. Widać, że wskaźnik płynności rynku pracy w maju br. jest znacznie wyższy od tego wskaźnika w kwietniu br. Na korzystniejszy wskaźnik wpływ miało więcej podjęć pracy w maju br. przez bezrobotnych a mniej rejestracji w tym miesiącu. Po zniesieniu przez rząd części obostrzeń związanych z epidemią COVIT-19 coraz więcej osób jest zainteresowanych pracą i coraz więcej przedsiębiorców oferuje pracę.

### Stopa bezrobocia (%) *Źródło: GUS*

| Miesiące         | <b>Powiat<br/>Nowosądecki</b> | Miasto<br>Nowy Sącz | Województwo<br>Małopolskie | Kraj |
|------------------|-------------------------------|---------------------|----------------------------|------|
| Styczeń 2020 r.  | <b>8,3</b>                    | 2,9                 | 4,3                        | 5,5  |
| Luty 2020 r.     | <b>8,2</b>                    | 3,1                 | 4,4                        | 5,5  |
| Marzec 2020 r.   | <b>8,2</b>                    | 3,2                 | 4,3                        | 5,4  |
| Kwiecień 2020 r. | <b>8,9</b>                    | 3,5                 | 4,8                        | 5,8  |
| Maj 2020 r.      | <b>9,2</b>                    | 3,9                 | 5,1                        | 6,0  |

Nowy Sącz, dnia 26.06.2020 r.

33-300 Nowy Sącz, ul. Nawojowska 118, tel./fax. 018-440-08-08  
email: ko@pup.powiat-ns.pl, web: www.pup.powiat-ns.pl